

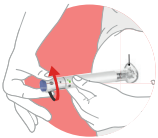
PLUMA PRECARGADA MIRIKIZUMAB

Cuatro sencillos pasos para administrar las dosis:



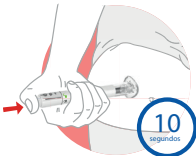
1. Prepárate para ponerte las inyecciones

- Saca 2 plumas de la nevera.
- Asegúrate de que están cerradas. No las utilices si parecen dañadas, su contenido está turbio, está congelado o si se ha pasado la fecha de caducidad de la etiqueta.
- Deja las plumas 30 min a temperatura ambiente.
- Prepara toallitas con alcohol, algodón y gasas.
- Lávate las manos con agua y jabón.
- Elige el punto de inyección (2 lugares distintos para las inyecciones).
- Limpia el primer punto de inyección con una toallita con alcohol y deja que seque la piel antes de inyectar la pluma.
- Quita el capuchón gris de la pluma y tíralo a la basura. Ten cuidado de no tocar la aguja.



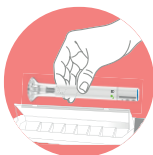
2. Coloca la pluma contra tu piel y desbloquéala

- Coloca y mantén la base transparente de la pluma plana sobre tu piel.
- Mantén la base sobre la piel y gira el anillo en la posición de desbloqueo.



3. Mantén pulsado el botón de inyección durante un máximo de 10 segundos

- Pulsa de forma mantenida el botón azul de inyección de la pluma. Oirás un clic que indica que la inyección ha comenzado.
- Sin soltar el botón, mantén la base transparente apoyada firmemente sobre tu piel. Oirás un segundo clic fuerte unos 10 segundos después del primero, observando también el émbolo gris. Esto indica que la inyección se ha completado.
- Retira la pluma de la piel.
- Evita frotar el lugar de la inyección.



4. Deshazte de la pluma de forma segura

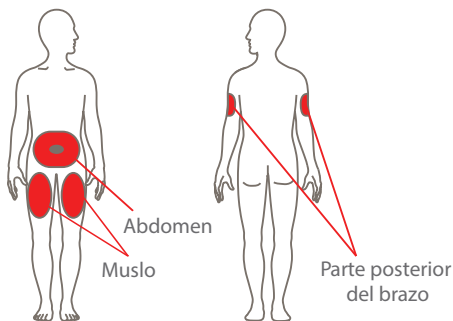
- No vuelvas a colocar el capuchón gris.
- Deposita inmediatamente la pluma usada en un contenedor para objetos punzantes.
- No tires la pluma a la basura de casa.

Recuerda que cada tratamiento consta de

2 inyecciones

cada **4** semanas

inyecta la segunda pluma cuando termines con la primera en la otra zona del cuerpo elegida.



CONSERVACIÓN DE LAS PLUMAS PRECARGADAS



Conserva las plumas precargadas en la nevera entre 2°C y 8°C. No las congeles.



No calientes las plumas en el microondas, ni las mojes con agua caliente.



Evita la exposición de las plumas a la luz solar directa.



Conserva las plumas en el embalaje original para protegerlas de la luz.



No agites las plumas precargadas.



ME VOY DE VIAJE ¿QUÉ HAGO?

Puedes mantener este medicamento sin refrigerar **hasta 2 semanas** a una temperatura no superior a 30°C. Si se superan estas condiciones, deberás desecharlo.

No utilices este medicamento si observas que la pluma precargada está dañada, el medicamento está turbio o si tiene partículas.



Escanea este QR para ver un vídeo con instrucciones para la administración de la pluma precargada de Mirikizumab.