

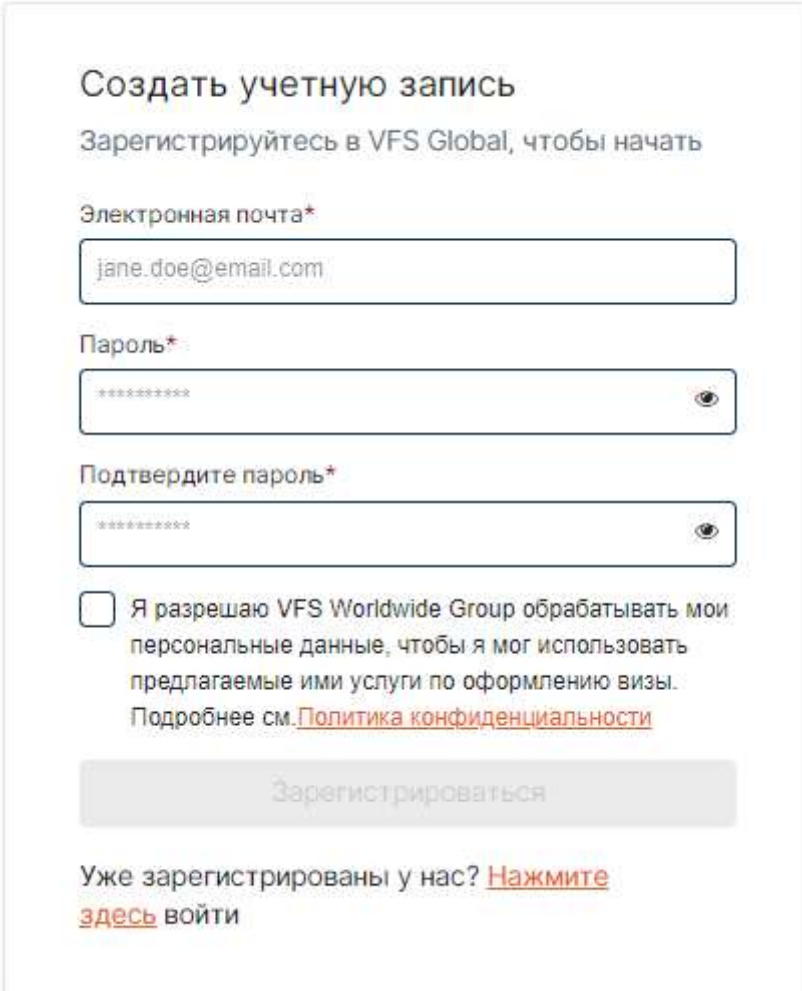
Инструкция для записи в Визовый Центр.

Пожалуйста, обратите внимание – подача документов возможна только по предварительной записи.

Основная система записи

Шаг 1. Создайте аккаунт в VFS Global.

Для создания аккаунта Вам необходимо указать свою электронную почту, создать пароль и принять условия. Ваш пароль должен состоять минимум из 8, максимум из 15 символов и содержать, по крайней мере, 1 заглавную латинскую букву, 1 строчную латинскую букву, 1 цифру и 1 специальный символ (\$ @ # \$! % * ? &). Пример пароля: Abcd@123



The image shows a web form titled "Создать учетную запись" (Create account) for VFS Global. The form includes the following elements:

- Title: "Создать учетную запись"
- Subtitle: "Зарегистрируйтесь в VFS Global, чтобы начать"
- Field: "Электронная почта*" (Email) with the example "jane.doe@email.com".
- Field: "Пароль*" (Password) with a masked input and a visibility toggle.
- Field: "Подтвердите пароль*" (Confirm password) with a masked input and a visibility toggle.
- Checkbox: "Я разрешаю VFS Worldwide Group обрабатывать мои персональные данные, чтобы я мог использовать предлагаемые ими услуги по оформлению визы. Подробнее см. [Политика конфиденциальности](#)".
- Button: "Зарегистрироваться" (Register).
- Text: "Уже зарегистрированы у нас? [Нажмите здесь](#) войти" (Already registered? [Click here](#) to log in).

После создания аккаунта Вам на электронную почту будет выслано письмо-подтверждение, содержащее ссылку для активации Вашего аккаунта. Пройдите по ссылке и активируйте аккаунт, это обязательно. Пожалуйста, обратите внимание, что в случае отсутствия активности данные вашего аккаунта будут храниться в течение 15 дней. После аккаунт будет удалён и Вам потребуются создавать новый для записи.

Шаг 2. Вход в аккаунт


Для входа в аккаунт используйте ссылку на странице сайта в разделе Запись на подачу. Для входа в аккаунт Вам необходимо ввести адрес вашей электронной почты и пароль от аккаунта.

Войти

Чтобы продолжить, введите адрес электронной почты и пароль

Электронная почта*

Пароль*

[Забыли пароль](#) [У меня нет аккаунта](#)

Шаг 3. Информация о подаче документов

Нажмите Записаться на приём.

Активная(ые) запись(и)

Записаться на прием

Записей не найдено

В открывшемся окне предоставьте информацию о целях посещения Сервисно Визового Центра. В процессе записи для перехода на следующий экран каждое действие необходимо подтверждать кнопками Сохранить, Продолжить, Далее итд.

Важно! Пожалуйста учитывайте, что количество мест на определённое время ограничено, поэтому рекомендуем записываться по 1 человеку.

1. Выберите Ваш Сервисно-Визовый Центр.
2. Выберите категорию записи.
3. Выберите подкатеорию

Пожалуйста, обратите внимание – категории и подкатегории отличаются в зависимости от выбора города подачи. Для примера использованы категории и подкатегории Москвы:

Выберите свой визовый центр* 23 Центры

Hungary Visa Application Centre, Moscow

Выберите категорию записи*

Short Stay visa type C

Выберите подкатеорию*

Tourism

Самый ранний доступный слот записи : 20/04/2022

При выборе подкатегории появляется сообщение о самом раннем доступном для записи слоте, либо информация о полном отсутствии свободных мест.

Подкатегории, используемые в визовом центре Москвы:

Other (Not a Tourism) – любая цель поездки кроме туризма. В случае если клиент с туристической целью при записи указывает данную подкатеорию, документы не будут приняты к рассмотрению.

Passport Collection – получение паспорта с рассмотрения. В настоящий момент выдача готовых паспортов в Москве ведется как по записи, так и без записи в рабочие часы визового центра. Возможность получения паспорта без записи в иных центрах, необходимо уточнять при подаче документов, либо на информационной линии.

Prime Time (additional payment 50 Euro) – Подача документов с услугой «Прайм Тайм» в нерабочие часы визового центра. Услуга является платной, стоимость услуги в Москве 50 евро. Стоимость услуги в иных центрах может отличаться, информацию можно уточнить в колл центре.

Premium Lounge (additional payment 70 Euro) – Подача документов в отдельном комфортабельном зале в индивидуальном порядке. Услуга является платной, стоимость услуги в Москве 70 евро. Стоимость услуги в иных центрах может отличаться, информацию можно уточнить в колл центре.

Tourism – подача документов с целью поездки Туризм.

Шаг 4. Внесение данных

Пожалуйста, введите свои данные латиницей строго по загранпаспорту. В имени и фамилии не должно содержаться специальных символов, обратите внимание на обязательное отсутствие пробелов до и после имени и фамилии. Контактный телефон вводится в формате: код страны и 9991234567

Все поля являются обязательными, если они не помечены как необязательные

Информация о Вас

Заявитель 1

Имя*

Фамилия*

Пол*

Дата рождения*

Текущее гражданство*

Номер паспорта*

Срок действия паспорта*

Контактный номер*

Электронная почта*

Далее появится окошко с возможностью добавить ещё одного заявителя.

Внимание! Поскольку количество мест на определённое время строго ограничено, мы рекомендуем Вам не добавлять заявителей, пытаясь записать всех сразу, а записывать по 1 человеку.

applicantInformation.para.label3

Информация о Вас

Заявитель 1
TEST TEST



Добавить еще одного заявителя

Вернуться

Продолжить

Шаг 5. Запишитесь на прием

В календаре Вам необходимо выбрать дату посещения Сервисно Визового Центра.

Доступные для записи даты выделены белым цветом. Часто запись ведётся на несколько месяцев вперёд. Для изменения месяца воспользуйтесь стрелочками возле названия месяца.

Все поля являются обязательными, если не помечены как необязательные.

Записаться на прием

Сначала выберите тип желаемой записи, а затем желаемую дату. Затем вы сможете выбрать из всех временных интервалов, доступных на данный момент в этот день.

Выберите тип записи

Выберите слот

Выберите дату записи

Доступно Недоступно

← апрель 2022 г. →

ПН	ВТ	СР	ЧТ	ПТ	СБ	ВС
				1	2	3
4	5	6	7	8	9	10
11	12	13	14	15	16	17
18	19	20	21	22	23	24
25	26	27	28	29	30	

После выбора даты появится возможность выбора времени подачи документов

Время	Доступно
	Выбрать
Запись в визовый центр	
09:15	Выбрать
09:30	✓ Выбрано
09:45	Выбрать
10:15	Выбрать
10:30	Выбрать

Загрузить еще

Вернуться

Продолжить

Шаг 6. Услуги

При необходимости добавьте доступные дополнительные услуги. На данный момент их оплата производится в Визовом Центре непосредственно при подаче документов.

Услуги

Мы предлагаем ряд дополнительных услуг, чтобы сделать подачу документов быстрее, удобнее и проще. Щелкните услугу, чтобы узнать о ней больше.

Все доступные Дополнительные услуги

Услуги	Стоимость за одну услугу (RUB)	
Фотоуслуга: Данная услуга может быть заказана перед подачей документов. Д...	RUB 360.00	Добавить
Заполнение визовой анкеты Сервисно-визовые центры Венгрии предлагают услугу по заполнен...	RUB 300.00	Добавить
SMS оповещение о готовности паспорта Данная услуга может быть заказана во время подачи документов. К...	RUB 150.00	Добавить

[Вернуться](#) [Продолжить](#)

Шаг 7. Просмотр и оплата

Пожалуйста, внимательно проверьте все ваши данные, чтобы убедиться, что Вы сможете посетить Сервисно Визовый Центр в выбранное время. Обратите внимание: информация о сборах и дополнительных услугах является справочной. В рамках вашего заявления Вам может потребоваться оплатить дополнительные визовые и сервисные сборы в визовом центре при подаче документов. Кроме того, Вам необходимо принять условия и положения на этой странице, чтобы завершить запись.

- Я принимаю [Условия использования](#)
- Да, я согласен получать сообщения о дополнительных услугах, предлагаемых VFS Global

[Вернуться](#)

[Подтвердить](#)



Спасибо, что записались к нам на прием!

Мы отправили вам электронное письмо с подтверждением и информацией о записи. Пожалуйста, принесите распечатанную копию вложения электронной почты вместе с вашим заявлением [детали записи](#) и способы оплаты при посещении Визового центра.

В рамках подачи заявления от вас может потребоваться оплата дополнительных сборов за визу и обслуживание в Визовом центре

Уважаемые клиенты! Обращаем ваше внимание на возможность использования альтернативной системы записи в визовый центр:

Альтернативная система записи


Шаг 1. Создайте аккаунт в VFS Global

Для создания аккаунта Вам необходимо указать свою электронную почту, создать пароль и принять условия. Ваш пароль должен состоять минимум из 8, максимум из 15 символов и содержать, по крайней мере, 1 заглавную латинскую букву, 1 строчную латинскую букву, 1 цифру и 1 специальный символ (\$ @ # \$! % * ? &). Пример пароля: Abcd@123

Регистрация нового пользователя

Имя*	<input type="text" value="Имя"/>
Фамилия*	<input type="text" value="Фамилия"/>
Электронная почта*	<input type="text" value="Введите электронную почту"/>
Контактный номер*	<input type="text" value="Mobile Number"/>
Пароль*	<input type="password" value="Пароль"/>
Подтвердить пароль*	<input type="password" value="Подтвердить пароль"/>

I agree to my information being used *

	<input type="text" value="Введите текст, изображенный на картинке"/>
---	--

Заявление об ограничении ответственности : Срок действия Вашей регистрации истекает через 30 дней от сегодняшней даты

После создания аккаунта Вам на электронную почту будет выслано письмо-подтверждение, содержащее ссылку для активации Вашего аккаунта. Пройдите по ссылке и активируйте аккаунт, это обязательно. Пожалуйста, обратите внимание, что в случае отсутствия активности - данные вашего аккаунта будут храниться в течение 30 дней.

После аккаунт будет удалён и Вам потребуется создавать новый для записи.

Шаг 2. Вход в аккаунт

Для входа в аккаунт используйте ссылку на странице сайта в разделе Запись на подачу.


Для входа в аккаунт Вам необходимо ввести адрес вашей электронной почты и пароль от аккаунта.

Назначить дату подачи документов

Если Вы пользуетесь услугой впервые, пожалуйста, выберите "Новый пользователь"

Электронная почта*

Пароль*



[Забыли пароль?](#) [Новый пользователь?](#)

Шаг 3. Информация о подаче документов

Нажмите Записаться на приём. В открывшемся окне предоставьте информацию о целях посещения Сервисно Визового Центра. В процессе записи для перехода на следующий экран каждое действие необходимо подтверждать кнопками Сохранить, Продолжить, Далее итд.

Учитывайте, что количество мест на определённое время ограничено, поэтому рекомендуем записываться по 1 человеку.

1. Выберите страну посещения.
2. Выберите страну проживания.
3. Выберите город подачи документов.
4. Выберите категорию записи.

Пожалуйста, обратите внимание – категории записи отличаются в зависимости от выбора города подачи. Для примера использованы категории и подкатегории Москвы:

Выбрать город

Запись на подачу документов > Выбрать город * Обязательные поля

Выберите страну посещения*	<input type="text" value="венгрия"/>
Выбрать страну проживания*	<input type="text" value="Россия"/>
Выбрать город*	<input type="text" value="Визовый Центр Венгрии в Москве"/>
Категория Записи*	<input type="text" value="Tourism"/>

[Нажмите здесь, чтобы узнать ближайшую доступную дату](#)

При выборе подкатегории появляется сообщение о самом раннем доступном для записи слоте, либо информация о полном отсутствии свободных мест.

Подкатегории, используемые в визовом центре Москвы:

Other (Not a Tourism) – любая цель поездки кроме туризма. В случае если клиент с туристической целью при записи указывает данную подкатегорию, документы не будут приняты к рассмотрению.

Passport Collection – получение паспорта с рассмотрения. В настоящий момент выдача готовых паспортов в Москве ведется как по записи, так и без записи в рабочие часы визового центра. Возможность получения паспорта без записи в иных центрах, необходимо уточнять при подаче документов, либо на информационной линии.

Prime Time (additional payment 50 Euro) – Подача документов с услугой «Прайм Тайм» в нерабочие часы визового центра. Услуга является платной, стоимость услуги в Москве 50 евро. Стоимость услуги в иных центрах может отличаться, информацию можно уточнить в колл центре.

Premium Lounge (additional payment 70 Euro) – Подача документов в отдельном комфортабельном зале в индивидуальном порядке. Услуга является платной, стоимость услуги в Москве 70 евро. Стоимость услуги в иных центрах может отличаться, информацию можно уточнить в колл центре.

Tourism – подача документов с целью поездки Туризм.

Шаг 4. Внесение данных

Нажмите **Добавить Клиента**.

Список клиентов

[Запись на подачу документов](#) > [Выбрать город](#) > [Список клиентов](#)

Добавить Клиента

Имя	Фамилия	Номер загранпаспорта	Дата рождения	Выберите действие:
Кол-во клиентов добавлено				

Пожалуйста, введите свои данные латиницей строго по загранпаспорту. В имени и фамилии не должно содержаться специальных символов, обратите внимание на обязательное отсутствие пробелов до и после имени и фамилии.

Контактный телефон вводится в формате: код страны и 9991234567

Добавить нового Клиента

Выбрать город > Список клиентов > Добавить нового Клиента

*Обязательны

Номер загранпаспорта*

Дата рождения(ДД/ММ/ГГГГ)*

Дата истечения срока действия
паспорта

*

Выберите национальность*

Имя*

Фамилия*

Пол*

Контактный номер*

Электронная почта*

Список клиентов

Запись на подачу документов > Выбрать город > Список клиентов

Регистрационный номер: HUN5166319238

Имя	Фамилия	Номер загранпаспорта	Дата рождения	Выберите действие:
TEST	TEST	123123123	23/11/1985	Редактировать Удалить

Шаг 5. Запишитесь на прием

В календаре Вам необходимо выбрать дату посещения Сервисно Визового Центра. После выбора даты появится возможность выбора времени подачи документов.

October 2021							>
Sun	Mon	Tue	Wed	Thu	Fri	Sat	
26	27	28	29	30	1	2	
3	4	5	6	7	8	9	
10	11	12	13	14	15	16	
17	18	19	20	21	22	23	
24	25	26	27	28	29	30	
31	1	2	3	4	5	6	

Праздничные дни
 Доступно
 Выбранная дата записи
 Not Available

Выбрать	Временной интервал
<input checked="" type="radio"/>	10:30-10:45
<input type="radio"/>	10:45-11:00
<input type="radio"/>	11:00-11:15
<input type="radio"/>	11:15-11:30
<input type="radio"/>	11:30-11:45
<input type="radio"/>	11:45-12:00
<input type="radio"/>	12:45-13:00
<input type="radio"/>	13:00-13:15
<input type="radio"/>	13:15-13:30

Шаг 6. Спасибо, что записались на приём!

Вам на электронную почту будет выслано письмо подтверждение с данными вашей записи. Пожалуйста, при посещении визового центра возьмите с собой распечатанную копию данного письма. Её можно распечатать и щёлкнув по ссылке Письмо-подтверждение записи.

Подтверждение записи

Запись на подачу документов > Выбрать город > Список клиентов > Запись на подачу документов > Подтверждение записи

Регистрационный номер:

Ваша запись подтверждена на 26/10/2021 в 10:30 в Визовый Центр в Москве. Пожалуйста, перейдите по ссылке, чтобы скачать письмо-подтверждение. [Письмо-подтверждение записи](#)

Имя	Фамилия	Контактный номер	Номер загранпаспорта
TEST	TEST	9991234567	77777777

По всем вопросам, касающимся записи в Визовый Центр, можно обратиться по электронной почте, её можно найти в разделе Контакты.