












Informationen für Bauunternehmer

Zeichenerklärung Bestandsplan: Darstellung Gas
































Seite 1/2

Zeichenerklärung Bestandsplan: Darstellung Gas

	Vorbehaltsfläche (In diesem Bereich befinden sich nicht dokumentierte Anlagen, bitte setzen Sie sich mit der zuständigen Leitungsauskunft in Verbindung.)				
	Sperrfläche (Deckt nicht zugängliche Betriebsmittel ab, bitte setzen Sie sich mit der zuständigen Leitungsauskunft in Verbindung.)				
	Maßnahme in Vorbereitung (In diesem Bereich sind Änderungen an den Netzen oder Anlagen geplant. Bitte setzen Sie sich mit der zuständigen Leitungsauskunft in Verbindung.)				
	Gasspeicher (Erdgas)		Gasmitteldruckleitung (AGM)		Elektrische Trennstelle
	Flüssiggasspeicher		Gasmitteldruckleitung stillgelegt (AGM)		Leitungsende
	Flüssiggastank		Gasmitteldruckleitung (HGM, VGM)		Absperrarmatur
	Achtung Flüssiggastank Hinweis Flüssiggastank		Gasmitteldruckleitung stillgelegt (HGM, VGM)		Absperrarmatur geschlossen
	Gasübergabestation		Gasniederdruckleitung (AG)		Absperrarmatur Klappe
	Gasdruckregelanlage Netz		Gasniederdruckleitung stillgelegt (AG)		Absperrarmatur Klappe geschl.
	Gasdruckregelanlage Kunde		Gasniederdruckleitung (VG)		Absperrarmatur Absperrtopf
	Gasmessanlage		Gasniederdruckleitung stillgelegt (VG)		Absperrarmatur Absperrtopf geschl.
	Heizzentrale		Fremdleitung		Absperrkombi. Ausbl.-Armatur-Ausbl.
	Erdgastankstelle		Kundenleitung (Hochdruck)		Absperrkombi. Ausbl.-Armatur-Ausbl. geschl.
	Gashochdruckleitung (AGD)		Kundenleitung (Mitteldruck)		Zonenabsperrarmatur
	Gashochdruckleitung stillgelegt (AGD)		Kundenleitung (Niederdruck)		Fernabsperrung (von außen)
	Gashochdruckleitung (HGD/VGD)		Reduktion		Strömungswächter
	Gashochdruckleitung stillgelegt (HGD/VGD)		Übergang		Strömungswächter mit Überströmöffnung

Informationen für Bauunternehmer

Zeichenerklärung Bestandsplan: Darstellung Gas
Seite 2/2

	Ausbläser		Korrosionsschutz- anlage
	Kondensatsammler		Anode
	Kondensatsammler seitl. Auspumprohr		Anoden-Kathoden- Messkabel
	Dehnungskompensator		Fernüberwachung
	Wellrohrkompensator		Messkontakt
	Auspumprohr		Aufschweißpunkt
	Einfüllstutzen		Staberder
	Riechrohr		Banderder
	Messpunkt		Flugzeichen
	Gaszähler		Pfahl
	Gasleuchte		Ungenaue Lage
	Hauptabsper- einrichtung		Schutzrohr
	Gemeinsame Haupt- absperreinrichtung		
	Unterhaltungspflicht		
	Anschluss nicht angebohrt		
	Schacht		
	Schaden		
	Löschkreuz		
	Löschlinie		