






































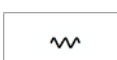



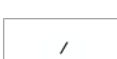



Informationen für Bauunternehmer

Zeichenerklärung Bestandsplan: Darstellung Fernwärme/Nahwärme

Seite 1/2

Zeichenerklärung Bestandsplan: Darstellung Fernwärme/Nahwärme

	Vorbehaltsfläche (In diesem Bereich befinden sich nicht dokumentierte Anlagen, bitte setzen Sie sich mit der zuständigen Leitungsauskunft in Verbindung.)		
	Sperrfläche (Deckt nicht zugängliche Betriebsmittel ab, bitte setzen Sie sich mit der zuständigen Leitungsauskunft in Verbindung.)		
	Maßnahme in Vorbereitung (In diesem Bereich sind Änderungen an den Netzen oder Anlagen geplant. Bitte setzen Sie sich mit der zuständigen Leitungsauskunft in Verbindung.)		
	Kraftwerk		Fremdleitung
	Heizkraftwerk		Signalkabel
	Heizwerk		Entleerungs- / Entlüftungsleitung
	Unterwerk		Kanal / Stollen / erdverlegt
	Kabelverteiler Fernwärme		Düker / Brücke
	Kabelschacht		Trasse oberirdisch / im Gebäude
	Schachteinstieg Kabel		Schutzrohr Fernwärme
	Schacht / Sonderbauwerk		Schutzrohr Signalkabel
	Fremdschacht		Hausanschluss
	Schachteinstieg		Hausanschluss a.B.
	Vorlaufleitung		Gebäude mit Fern- wärmeversorgung
	Rücklaufleitung		Übergangsheizung elektrisch
	Dampfleitung		Schnitt allgemein
	Kundenleitung		Abzweig
			HA-Abzweig
			Leistungsabschluss
			Pumpe
			Festpunkt
			Rollenführung
			Gleitführung
			Absperrarmatur
			Absperrklappen
			Kompensator
			U-Kompensation
			Entleerung
			Entlüftung
			Übergang/Reduzierung
			Schaden

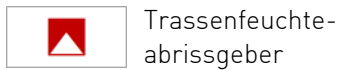
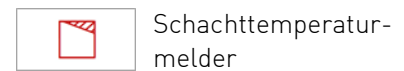
Informationen für Bauunternehmer

Zeichenerklärung Bestandsplan: Darstellung Fernwärme/Nahwärme

Seite 2/2



Lecküberwachung Melder



Leckortungsmesspunkt

