






















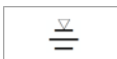




















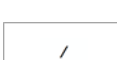


Informationen für Bauunternehmer

Zeichenerklärung Bestandsplan: Darstellung Fernwärme/Nahwärme

Seite 1/3

Zeichenerklärung Bestandsplan: Darstellung Fernwärme/Nahwärme

	Vorbehaltsfläche (In diesem Bereich befinden sich nicht dokumentierte Anlagen, bitte setzen Sie sich mit der zuständigen Leitungsauskunft in Verbindung)				
	Sperrfläche (Deckt nicht zugängliche Betriebsmittel ab, bitte setzen Sie sich mit der zuständigen Leitungsauskunft in Verbindung)				
	Maßnahme in Vorbereitung (In diesem Bereich sind Änderungen an den Netzen oder Anlagen geplant. Bitte setzen Sie sich mit der zuständigen Leitungsauskunft in Verbindung)				
	Kraftwerk		Kundenleitung		Abzweig
	Heizkraftwerk		Fremdleitung		HA-Abzweig
	Heizwerk		Signalkabel		Leistungsabschluss
	Unterwerk		Entleerungs- / Entlüftungsleitung		Pumpe
	Kabelverteiler Fernwärme		Kanal / Stollen / erdverlegt		Festpunkt
	Kabelschacht		Düker / Brücke		Rollenführung
	Schachteinstieg Kabel		Trasse oberirdisch / im Gebäude		Gleitführung
	Schacht / Sonderbauwerk		Schutzrohr Fernwärme		Absperrarmatur
	Schacht verfüllt		Schutzrohr Signalkabel		Absperrklappen
	Fremdschacht		Hausanschluss		Kompensator
	Schachteinstieg		Hausanschluss a.B.		U-Kompensation
	Vorlaufleitung		Gebäude mit Fern- wärmeversorgung		Entleerung
	Rücklaufleitung		Übergangsheizung elektrisch		Entlüftung
	Dampfleitung		Schnitt allgemein		Übergang/Reduzierung






Informationen für Bauunternehmer

Zeichenerklärung Bestandsplan: Darstellung Fernwärme/Nahwärme



















Seite 2/3

 Löschkreuz	 Schaden	 unsichere Lage
 Löschlinie		

Lecküberwachung Melder

 Regenerator	 Schachtfuchtemelder	 Schachttemperatur- melder
 Trassenfeuchte- abrisssgeber	 Trassenfeuchte- abrisssmelder	

Leckortungsmesspunkt




















 unbekannt	 Aderneinschleifung/ Fühlader	 Aderneinschleifung/ Fühlader links
 Aderneinschleifung/ Fühlader rechts	 Aderneinschleifung/ VL+RL unterschiedlich	 Adernschleife offen
 Adernkreuzung	 Messdose	 Messdose mit Abzweigstück
 Messdose mit Endstück	 Durchgangsdose	 Messdose mit Adernschleife
 Endstück frei zugänglich	 Endstück nicht zugänglich	 Abzweigstück erdverlegt
 Messdraht- einschleifung	 Messdraht- Ausführung KMR	 Messpfahl mit Aderneinführung

Informationen für Bauunternehmer

Zeichenerklärung Bestandsplan: Darstellung Fernwärme/Nahwärme

Seite 3/3

Basiskarte

	Löschkreuz		Oberirdischer Hydrant		Straßeneinlauf am Gehweg
	Wasserschacht		Unterirdischer Hydrant		Schieber
	Straßeneinlauf		Abwasserschacht		Grenzpunkt
	Kabelschacht		Baum		Gebäudepunkt, Grenzpunkt, unvermarkt
	Mastfußpunkt, Einzelpunkt, freier Punkt		Markierungsstein		Marke
	Kilometerstein		Bildstock, Marterl, Feldkreuz		Unternehmeneigener Aufnahmepunkt
	Laterne, Straßenlampe (fremd)				