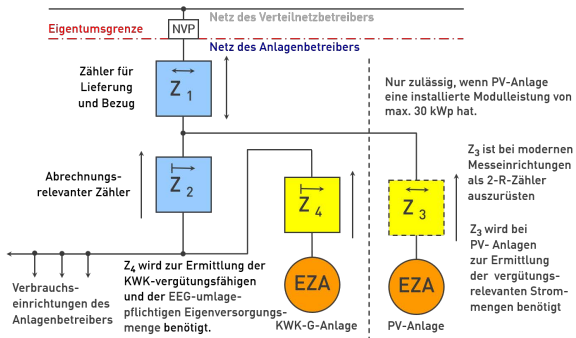


Strom

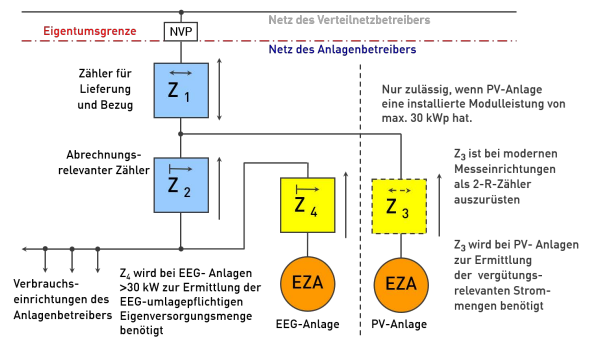
Messkonzept Nr. 7

Kombination PV- und KWKG-Überschusseinspeisung nach BDEW Umsetzungshilfe



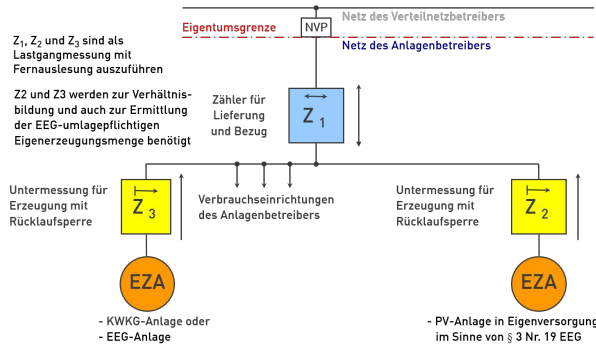
Messkonzept Nr. 7.1

Kombination PV-Bestandsanlage und PV-Anlage in Überschusseinspeisung



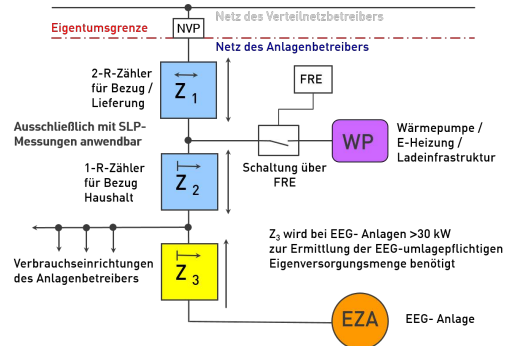
Messkonzept Nr. 11

Kombination KWKG-/EEG- und PV-Überschusseinspeisung



Messkonzept Nr. 40

Kaskadenschaltung mit steuerbarer Verbrauchseinrichtung nach §14a EnWG



Bei Bedarf passen wir unsere Formulare an geänderte Vorgaben an. Bitte verwenden Sie immer die im Internet zur Verfügung gestellte aktuelle Fassung.

Legende:

- | | | | | | |
|---------------------|----------------------|---------------------------------------|---|------------------|------------------|
| Ein-Richtungszähler | Zwei-Richtungszähler | Ein-Richtungszähler mit Rücklaufsperr | Zähler für Bezug (und ggf. Einspeisung) | Erzeugungszähler | Erzeugungsanlage |
|---------------------|----------------------|---------------------------------------|---|------------------|------------------|

Bitte zutreffendes Konzept ankreuzen.

Angaben zur Erzeugungsanlage:

Betreiber der Anlage

Standort der Anlage