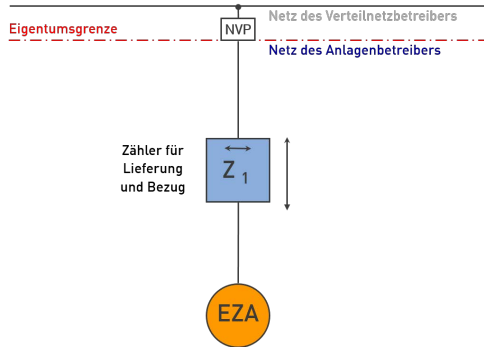


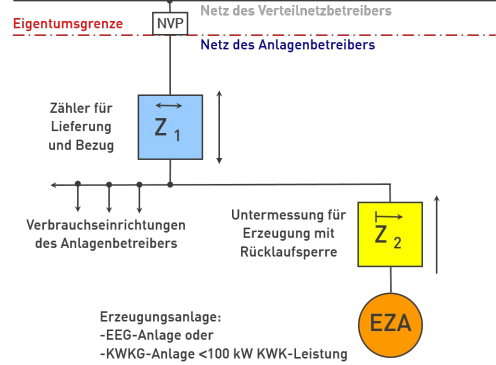
Messkonzept Nr. 1

Volleinspeisung



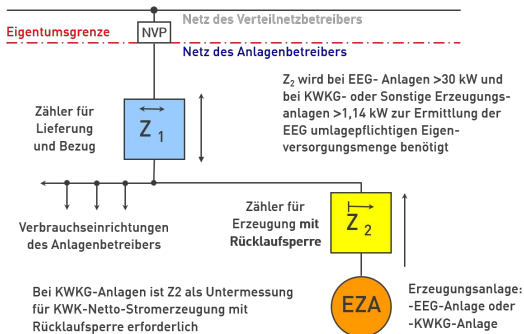
Messkonzept Nr. 2

Kaufmännisch - bilanzielle Weitergabe



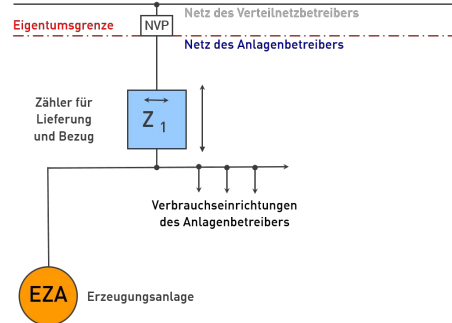
Messkonzept Nr. 3

Überschusseinspeisung mit Erzeugungszähler ohne Ausnahmetatbestand nach § 61- §61l EEG



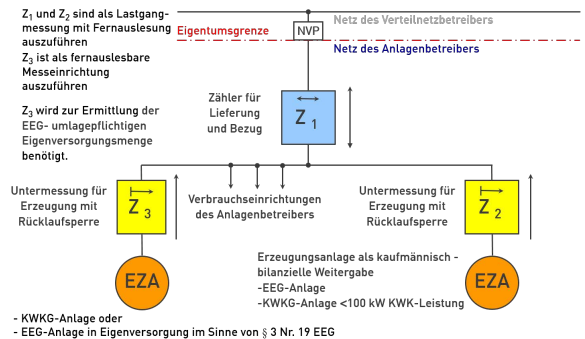
Messkonzept Nr. 4

Überschusseinspeisung PV-Anlagen < 7,69 kWp, sonstige Erzeugungsanlagen < 1,14 kW bzw. Ausnahmetatbestände nach §61 - §61l EEG



Messkonzept Nr. 6

Kombination aus kaufmännisch - bilanzieller Weitergabe und EEG- oder KWKG-Überschusseinspeisung



Legende:



Ein-Richtungszähler



Zwei-Richtungszähler



Ein-Richtungszähler mit Rücklaufsperr



Zähler für Bezug (und ggf. Einspeisung)



Erzeugungszähler



Erzeugungsanlage

Bitte zutreffendes Konzept ankreuzen.

Angaben zur Erzeugungsanlage:

Betreiber der Anlage

Standort der Anlage

Bei Bedarf passen wir unsere Formulare an geänderte Vorgaben an. Bitte verwenden Sie immer die im Internet zur Verfügung gestellte aktuelle Fassung.