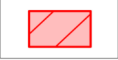
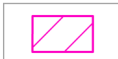
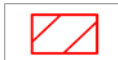


### Informationen für Bauunternehmer





Zeichenerklärung Bestandsplan: Darstellung Kanal

Seite 1/3






## Zeichenerklärung Bestandsplan: Darstellung Kanal

-  **Sperrfläche** (Deckt nicht zugängliche Betriebsmittel ab, bitte setzen Sie sich mit der zuständigen Leitungsauskuft in Verbindung )
-  **Vorbehaltsfläche** (In diesem Bereich befinden sich nicht dokumentierte Anlagen, bitte setzen Sie sich mit der zuständigen Leitungsauskuft in Verbindung )
-  **Maßnahme in Vorbereitung** (In diesem Bereich sind Änderungen an den Netzen oder Anlagen geplant. Bitte setzen Sie sich mit der zuständigen Leitungsauskuft in Verbindung )

### Kanal Bemaßung

-  gem./Konstr.Punkte—  
Lagepunkte
-  gem./Konstr.Punkte—  
Lagepunkte
-  gem./Konstr.Punkte—  
Lagepunkte
-  Konstruktions-  
/Hilfslinien Strom

### Kanal Anlagen















- |  |  |  |
|--|--|--|
|  Schacht<br>Regenwasser eckig   |  Schacht<br>Regenwasser rund    |  Sonderbauwerk<br>Regenwasser   |
|  Schacht<br>Mischwasser eckig   |  Schacht<br>Mischwasser rund    |  Sonderbauwerk<br>Mischwasser   |
|  Schacht<br>Schmutzwasser eckig |  Schacht<br>Schmutzwasser eckig |  Sonderbauwerk<br>Schmutzwasser |
|  Schacht<br>fremd               |  |  Sonderbauwerk<br>fremd         |
|  Schacht<br>stillgelegt         |  Schacht<br>stillgelegt rund    |  Sonderbauwerk<br>stillgelegt   |

Informationen für Bauunternehmer





Zeichenerklärung Bestandsplan: Darstellung Kanal

Seite 2/3







Armaturen & Bauteile

	Absperrarmatur Regenwasser		Absperrarmatur Mischwasser		Absperrarmatur Schmutzwasser
	Absperrarmatur Regenwasser Motor		Absperrarmatur Mischwasser Motor		Absperrarmatur Schmutzwasser Motor
	Düker Regenwasser		Düker Mischwasser		Düker Schmutzwasser
	Einbindepunkt Regenwasser		Einbindepunkt Mischwasser		Einbindepunkt Schmutzwasser
	Schacht Regenwasser		Schacht Mischwasser		Sonderbauwerk Schmutzwasser







Anschlüsse

	Anschluss Regenwasser		Anschluss Mischwasser		Anschluss Schmutzwasser
	Straßeneinlauf				

DL Kanalhaltungen

	Kanalhaltung Regenwasser		Kanalhaltung Mischwasser		Kanalhaltung Schmutzwasser
	Kanalhaltung Regenwasser fremd		Kanalhaltung Mischwasser fremd		Kanalhaltung Schmutzwasser fremd

EK / KH / HA / EL Kanalhaltun-

	Kanalhaltung Regenwasser		Kanalhaltung Mischwasser		Kanalhaltung Schmutzwasser
	Kanalhaltung Regenwasser fremd		Kanalhaltung Mischwasser fremd		Kanalhaltung Schmutzwasser fremd




















Unbekannte Kanalhaltungen

	Kanalhaltung Unbekannt		Kanalhaltung Unbekannt fremd
---	---------------------------	---	---------------------------------

### Informationen für Bauunternehmer

Zeichenerklärung Bestandsplan: Darstellung Kanal  
Seite 3/3

### Basiskarte

	Löschkreuz		Oberirdischer Hydrant		Straßeneinlauf am Gehweg
	Wasserschacht		Unterirdischer Hydrant		Schieber
	Straßeneinlauf		Abwasserschacht		Grenzpunkt
	Kabelschacht		Baum		Gebäudepunkt, Grenzpunkt, unvermarkt
	Mastfußpunkt, Einzelpunkt, freier Punkt		Markierungsstein		Marke
	Kilometerstein		Bildstock, Marterl, Feldkreuz		Unternehmeneigener Aufnahmepunkt
	Laterne, Straßenlampe (fremd)				