

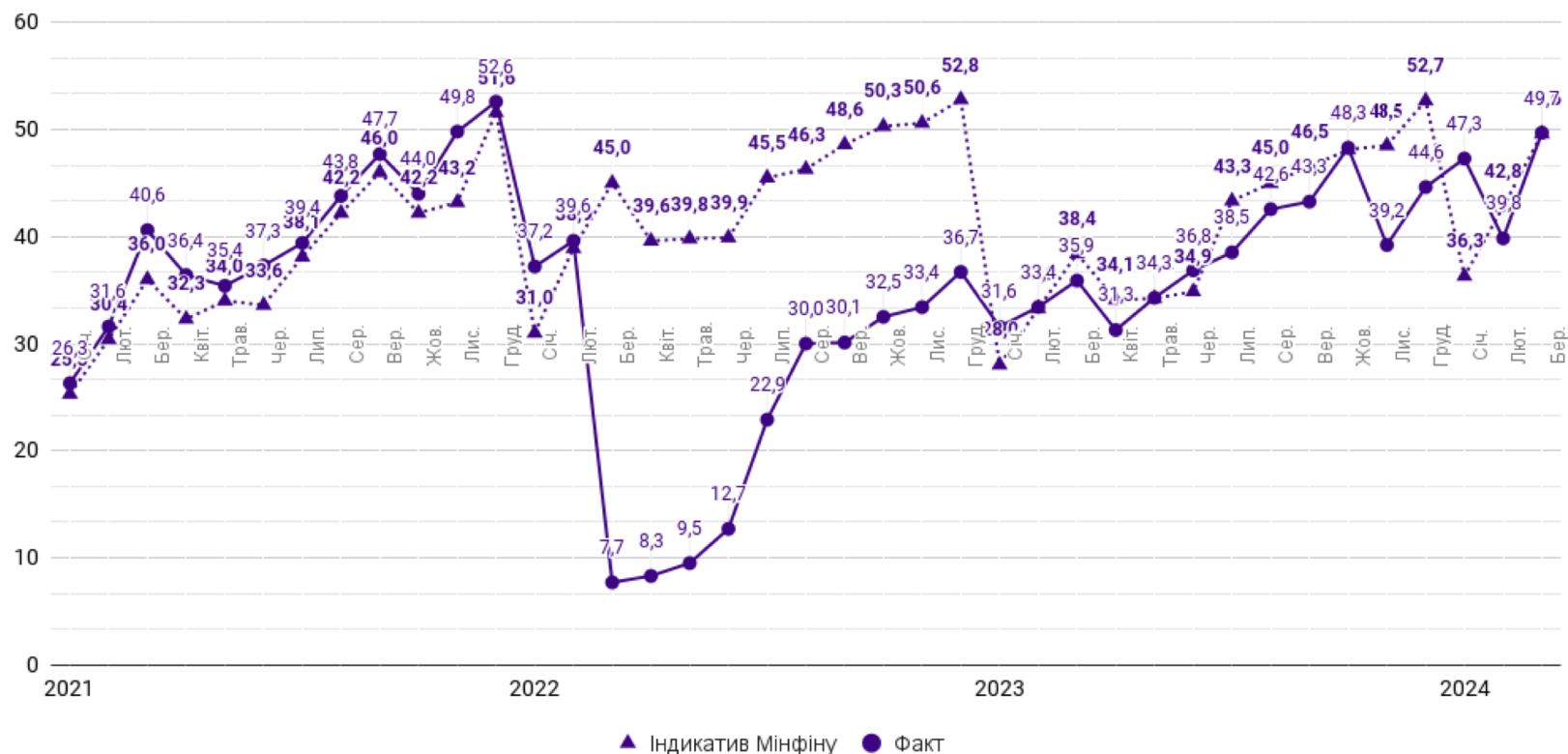


# МИТНИЙ ДАЙДЖЕСТ

## березень 2024 р.

Ця публікація була підготовлена за фінансової підтримки Європейського Союзу. Її зміст є виключною відповідальністю Інституту аналітики та адвокації та ГО «Технологій прогресу» і не обов'язково відображає погляди Європейського Союзу.

# ЗБІР МИТНИХ ПЛАТЕЖІВ (1)



- Середній рівень офіційного обмінного курсу долара США потроху наближається до закладеного в бюджет (січень 2024 р. – 37,87 грн/дол. США, лютий 2024 р. – 37,97 грн/ дол. США, березень 2024 – 39,22 грн/ дол. США; закладено в бюджет курс 40,7 грн/дол. США).
- Однак, попри відставання фактичного курсу валют відносно закладеного у бюджеті, у березні 2024 фактичні надходження митних платежів суттєво зросли та перевищили індикативні показники. В цілому за січень-березень 2024 року фактичні надходження більші за індикативні на 8 млрд грн (5,9%).

Рис. 1. Динаміка прогнозних індикативних та фактичних надходжень митних платежів у 2023-2024 рр., млрд грн

# ЗБІР МИТНИХ ПЛАТЕЖІВ (2)

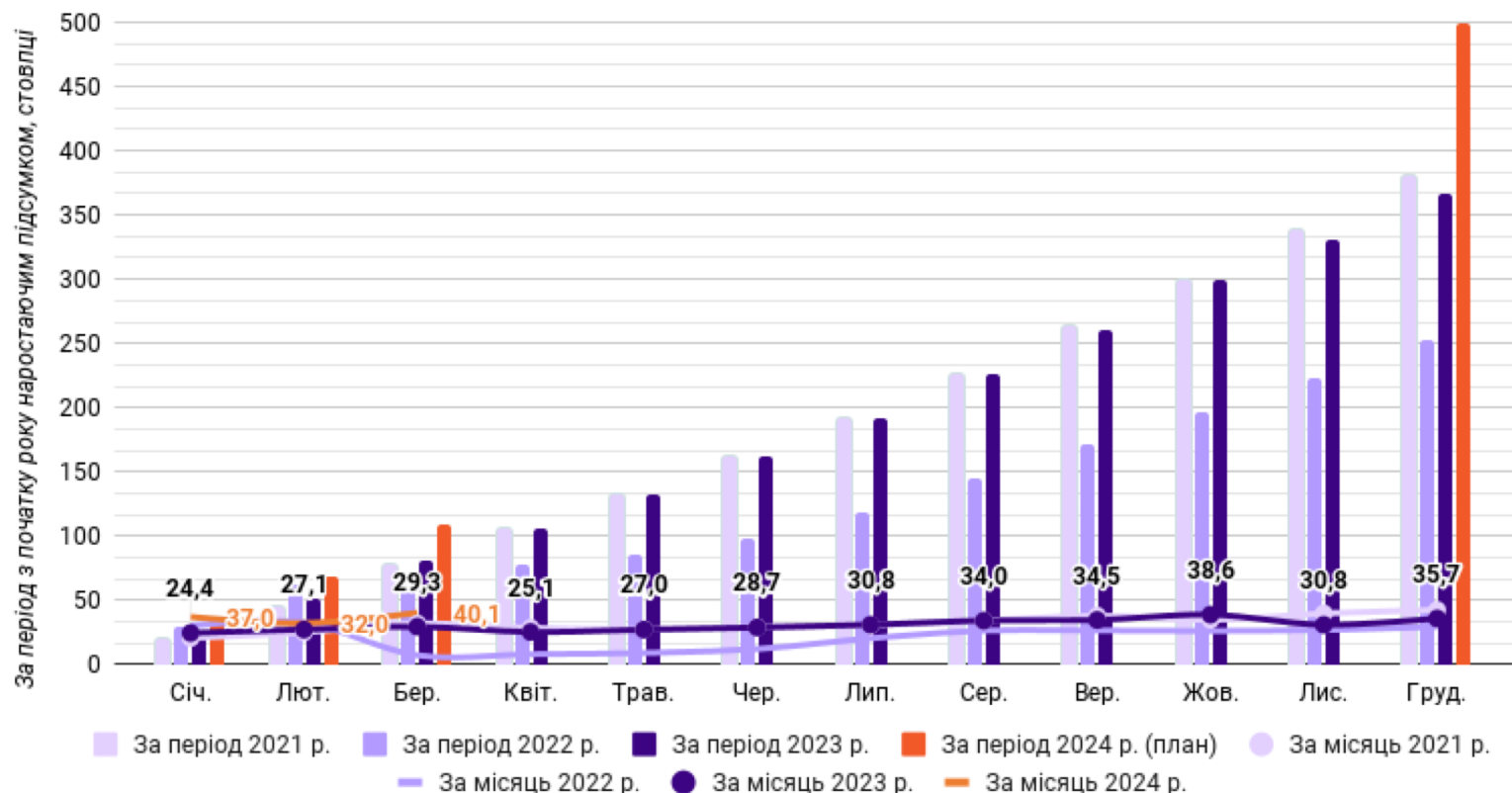


Рис. 2. Надходження ПДВ з ввезених на митну територію України товарів до Державного бюджету України у 2021-2024 рр. та план на 2024 р., млрд грн

- Основним джерелом наповнення Державного бюджету України від митних платежів є ПДВ з ввезених на митну територію України товарів.
- «Ввізний» ПДВ повністю зараховується до загального фонду Держбюджету, а отже може спрямовуватись на забезпечення обороноздатності держави.
- Акцизний податок з ввезених товарів з початку 2024 р. спрямовується до загального фонду Держбюджету. За період січень-березень 2024 року доходи від нього склали 15,4 млрд грн (на 3 млрд грн більше від плану)
- Наразі продовжується блокування польськими перевізниками трьох пунктів пропуску – «Корчова – Краківець», «Гребенне – Рава-Руська», «Дорогуськ – Ягодин», що має негативний вплив на надходження митних платежів.

# СПРИЯННЯ МІЖНАРОДНІЙ ТОРГІВЛІ (1)

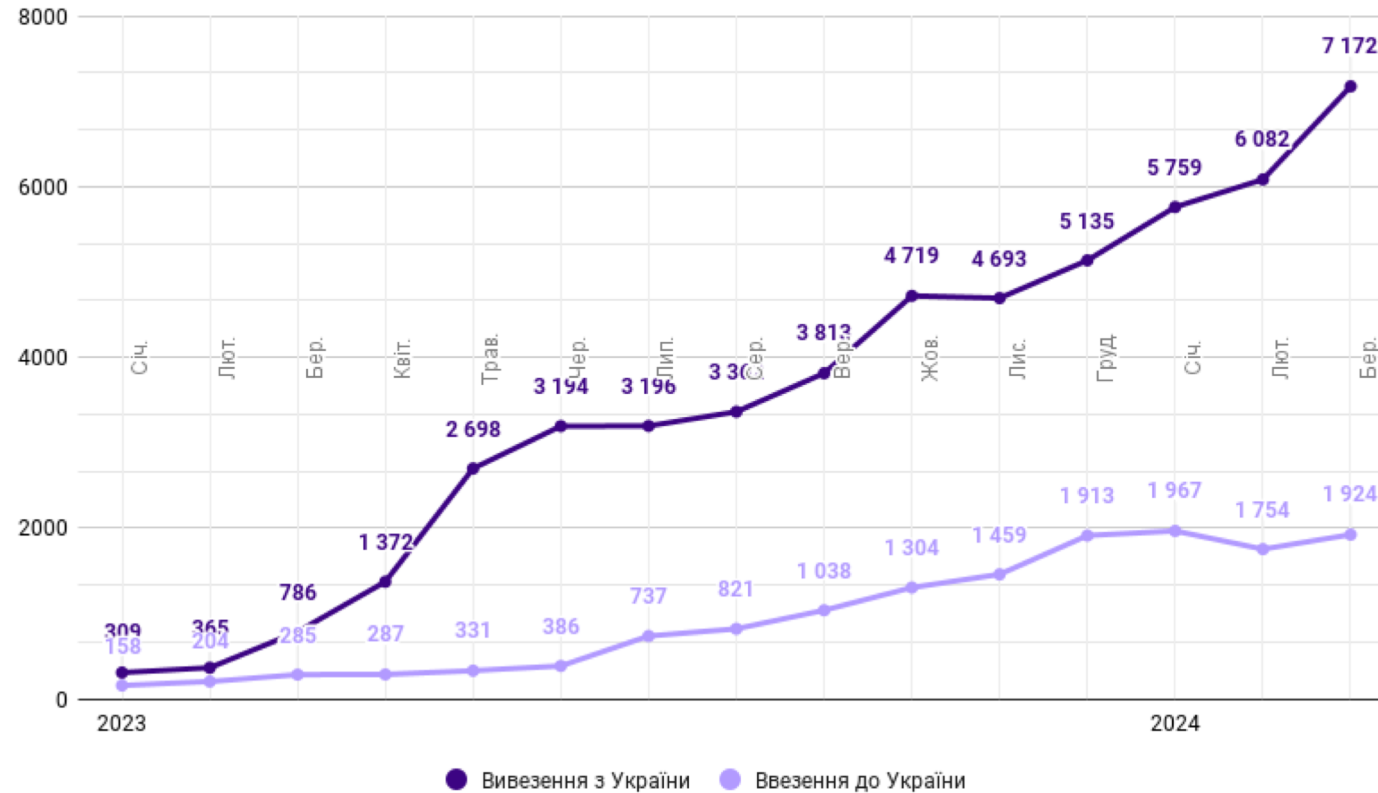


Рис. 3. Кількість оформлених транзитних декларацій Т1 у напрямку вивезення з України (митниця відправлення) та ввезення до України (митниця призначення) у 2023–2024 рр., од.

- Статистичні дані за березень 2024 р. демонструють повільне, але стає зростання кількості переміщень товарів з використанням процедури спільного транзиту з України. Подібна тенденція спостерігалась і перші місяці 2023 року, однак протягом літніх місяців 2023 року тенденція до зростання зупинилась.
- Кількість оформлених транзитних декларацій Т1 у напрямку ввезення до України за період грудень 2023 – березень 2024 сформувало "плато". В порівнянні з гіпотезою про зростання імпорту як причини перевиконання плану надходжень, це свідчить про те, що, ймовірно, коло підприємств які використовують процедуру спільного транзиту для ввезення, суттєво не зросло за останні 4 місяці.

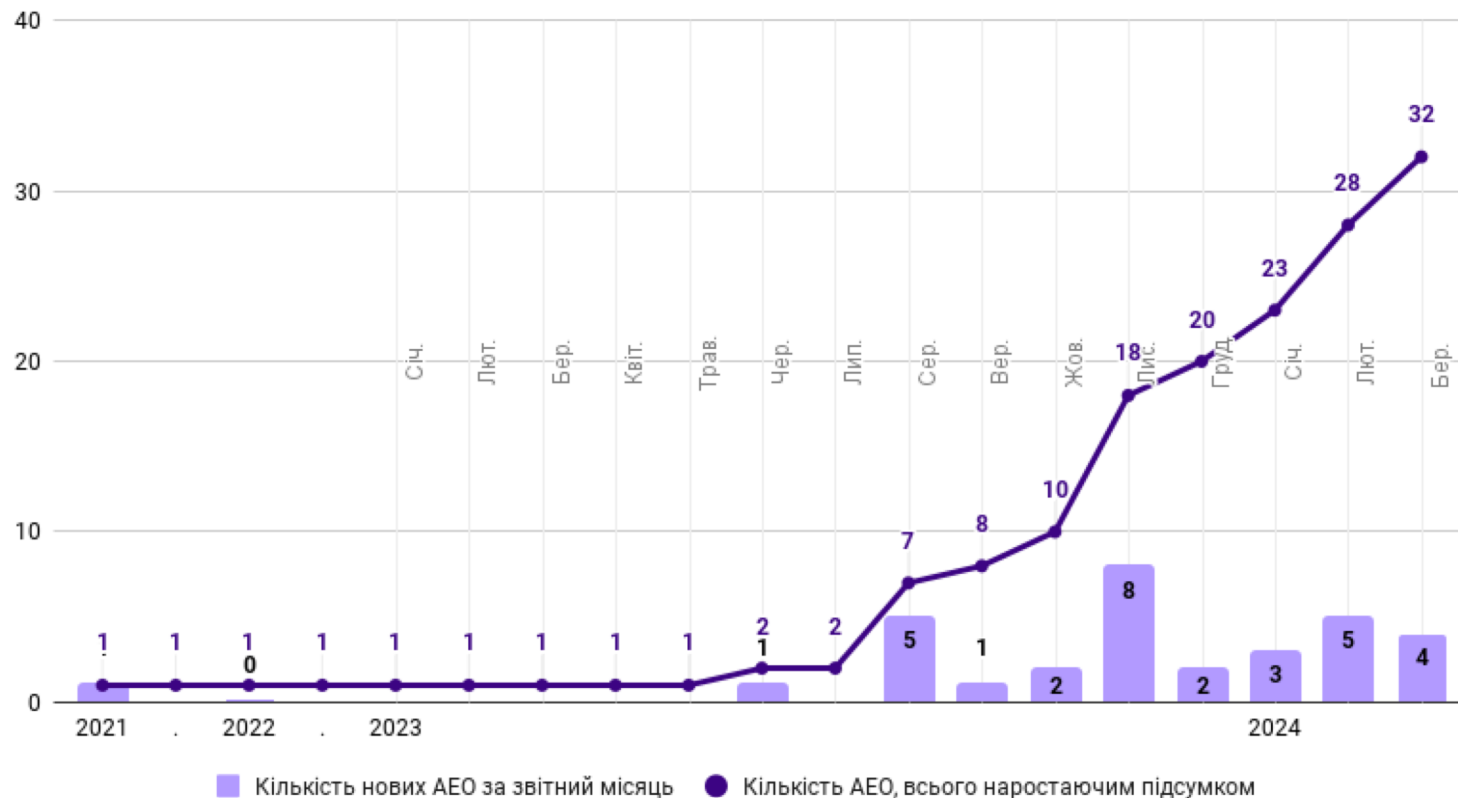
# СПРИЯННЯ МІЖНАРОДНІЙ ТОРГІВЛІ (2)

Місяць / рік	Використання загальної гарантії			Використання звільнення від гарантії			Використання пломб спеціального			Статус авторизованого вантажоодержувач			Статус авторизованого вантажовідправник		
	2022	2023	2024	2022	2023	2024	2022	2023	2024	2022	2023	2024	2022	2023	2024
Січ.			15						5			5			5
Лют.		4	9			1			6			7			6
Бер.		2	19			1		1	12		1	14		1	16
Квіт.		2													
Трав.		2						1			1			1	
Чер.	1	3													
Лип.	1	4						1			1			1	
Сер.		6						3			6			9	
Вер.	2	6					1	2		1	2		1	2	
Жов.		8			1			4			11			14	
Лис.		15			1			8			10			10	
Груд.	1	5						2			3			4	
<b>За рік</b>	<b>5</b>	<b>57</b>	<b>24</b>	<b>0</b>	<b>2</b>	<b>1</b>	<b>1</b>	<b>22</b>	<b>11</b>	<b>1</b>	<b>31</b>	<b>12</b>	<b>1</b>	<b>36</b>	<b>11</b>

Табл. 1. Кількість підприємств, які отримали транзитні спрощення, в розрізі окремих видів спрощень у 2022-2024 рр.

- У березні 2024 р. відносно січня та лютого 2024 р. кількість авторизацій на транзитні спрощення, продовжувала зростати, в березні практично подвоївшись відносно січня-лютого..
- Однак, при цьому, близько однакові значення авторизацій на "використання пломб спеціального типу", статус "авторизованого вантажоодержувача/вантажотримувача" можуть свідчити про те, що одне підприємство отримує декілька авторизацій, а отже реальна кількість підприємств, що використовують авторизації, є меншою, ніж арифметична сума авторизацій.

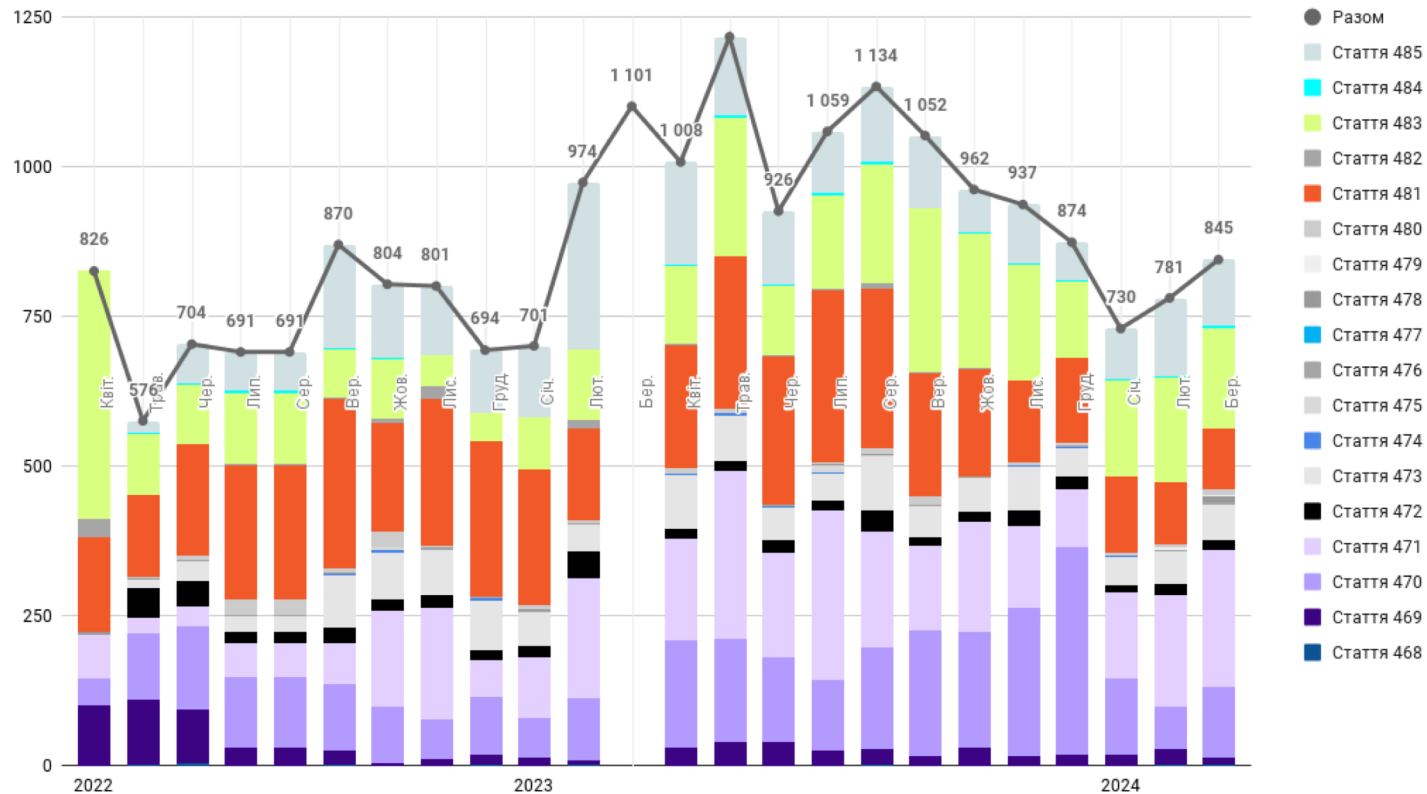
# СПРИЯННЯ МІЖНАРОДНІЙ ТОРГІВЛІ (3)



- У березні 2024 р. Держмитслужбою надано 4 авторизації АЕО (всі типу АЕО-С), що динамічніше аналогічного періоду 2023 р.
- Згідно Єдиного державного реєстру АЕО станом на 01.04.2024 р. кількість АЕО налічує 32 підприємства.
- Станом на 01.04.2024 р. на стадії попереднього розгляду знаходилися 8 заяв про надання авторизації АЕО та на стадії оцінки відповідності – 22 заяви про надання авторизації АЕО.

Рис. 4. Кількість підприємств, яким Держмитслужбою надано статус авторизованого економічного оператора в Україні станом на 01.04.2024 р.

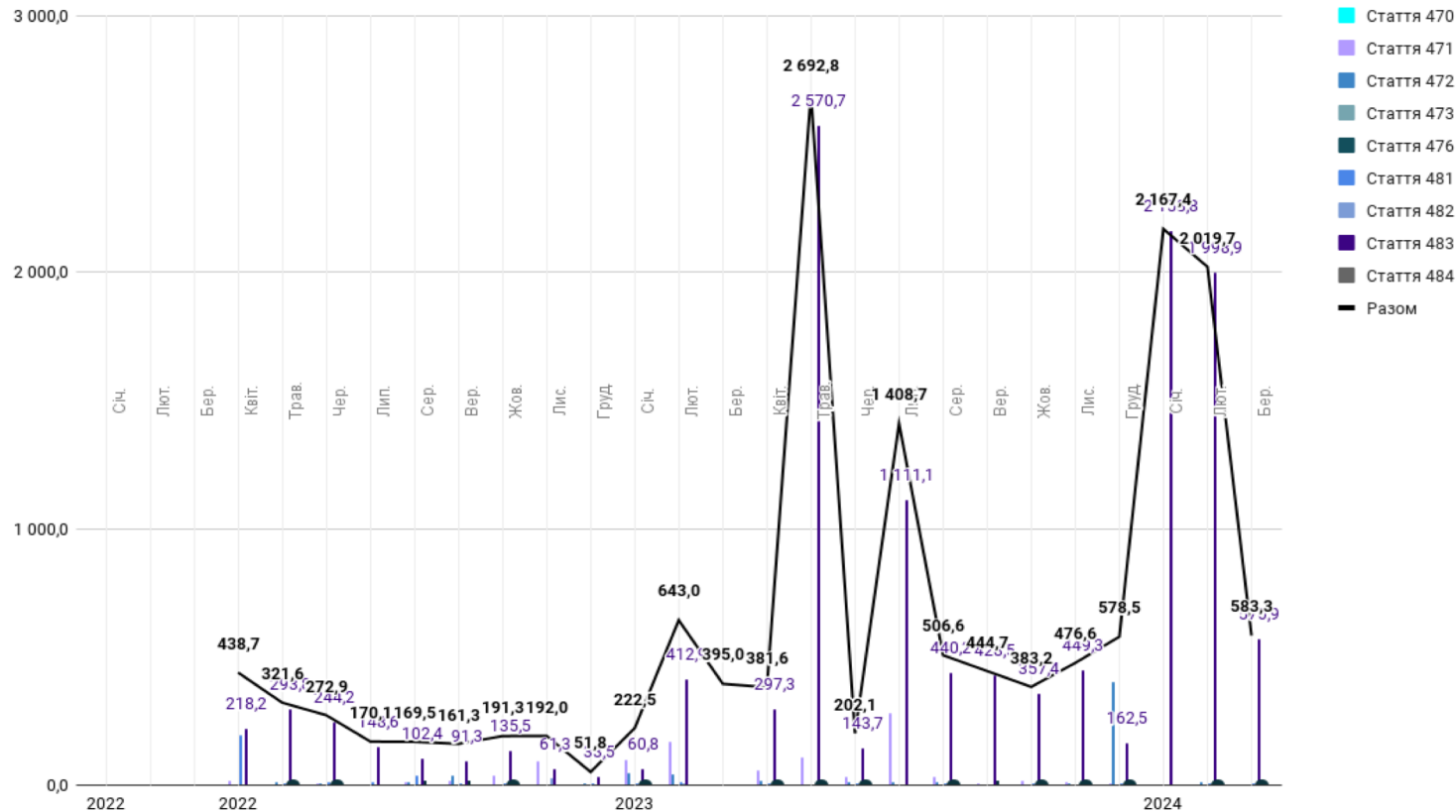
# УПРАВЛІННЯ МИТНИМИ РИЗИКАМИ (1)



- У березні 2024 р. кількість справ про ПМП (845) була більшою, порівняно із лютим 2024 р. (781), але меншою, порівняно з березнем 2023 р. (1101).
- Загалом за три місяці 2024 р. (2 356), порівняно із трьома місяцями 2023 р. (2 776), **кількість справ про ПМП зменшилася на 15,1 %**.
- За березень помітно зростає кількість справ про ПМП за статтями 470 МКУ Перевищення строку транзитних перевезень (доставки) товарів та 471 Недекларування товарів, що переміщуються через митний кордон України громадянами

Рис. 5. Динаміка кількості справ про порушення митних правил (ПМП) у 2022–2024 рр.

# УПРАВЛІННЯ МИТНИМИ РИЗИКАМИ (2)

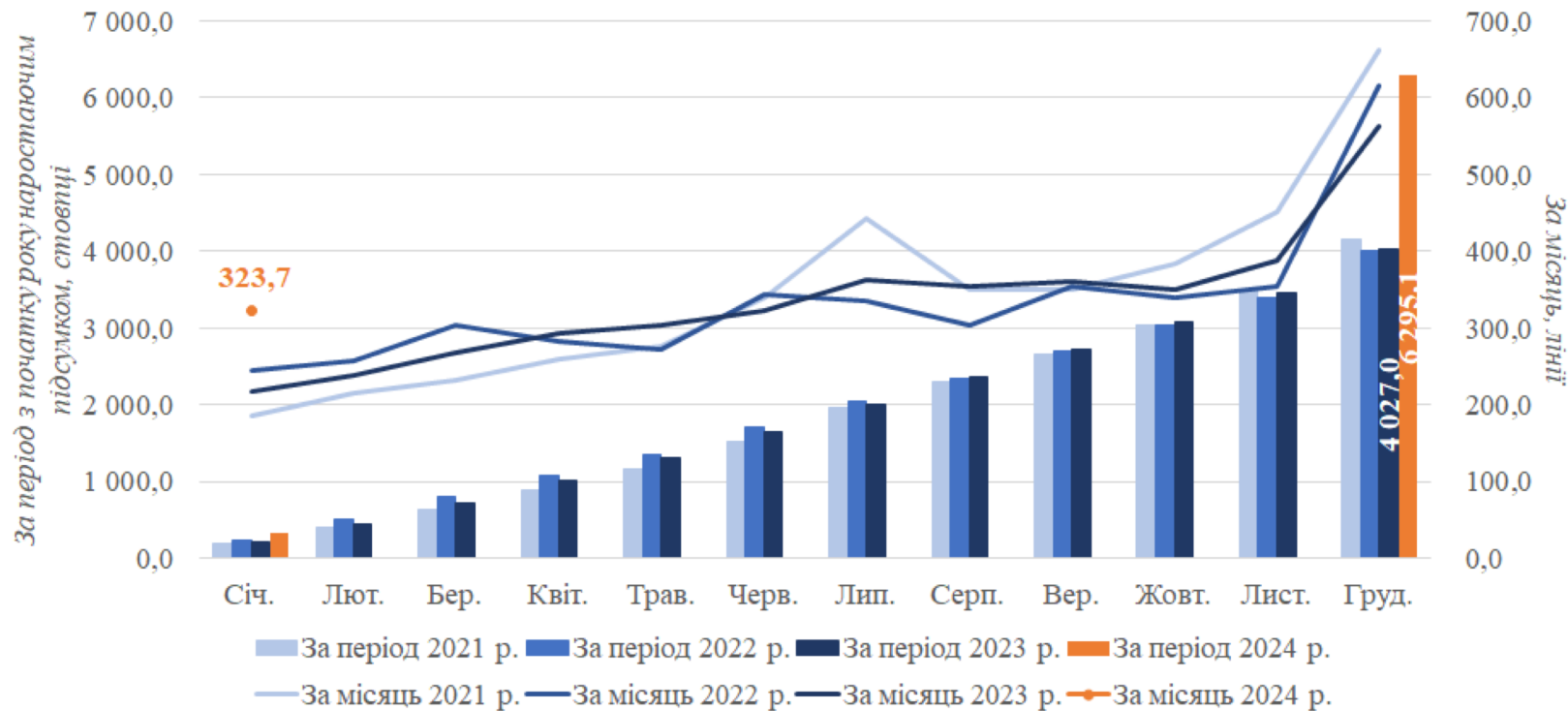


- У березні 2024 р. «вартість» справ про ПМП була нижчою за аналогічний показник січня та лютого 2024 р.,
- Загалом за три місяці 2024 р. (4,8 млрд грн), порівняно із трьома місяцями 2023 р. (1,3 млрд грн), **вартісний показник справ про ПМП зріс у чотири рази.**
- Найвищий вартісний показник припадає на справи про ПМП за ст. 483 МКУ Переміщення або дії, спрямовані на переміщення товарів через митний кордон України з приховуванням від митного контролю.

Рис. 6. Динаміка вартісного показника справ про порушення митних правил (ПМП) у 2022-2024 рр., млн грн



# ІНСТИТУЦІЙНИЙ РОЗВИТОК (1)



- Бюджетне фінансування Держмитслужби за основною бюджетною програмою у січні 2024 р. (323,7 млн грн), порівняно із січнем 2023 р. (216,6 млн грн), **збільшилося на 50 %**.
- Щодо використання бюджетних коштів, то за період січень-лютий 2024 року виконано 758 млн грн, що становить 11,92% від уточненого плану.
- Середньомісячний показник виконання бюджету становить 379,2 млн грн, що на 145,3 млн грн менше за прогнозовані обсяги фінансування (1/12 річного плану). Тобто витрати ДМС на місяць нижчі за очікувані обсяги її фінансування.

Рис. 7. Динаміка фінансування Державної митної служби України за основною бюджетною програмою «Керівництво та управління у сфері митної політики» Державного бюджету України у 2021-2024 рр., млн грн

# ІНСТИТУЦІЙНИЙ РОЗВИТОК (2)

## ТОП події у березні-квітні 2024 р.:

- **15 березня** – Комітет Верховної Ради України з питань фінансів, податкової та митної політики рекомендував прийняти за основу та доопрацювати у другому читанні проєкт Закону № 10411 від 16.01.2024 р. щодо імплементації деяких положень Митного кодексу Європейського Союзу.
- **з 18 березня** – запроваджено електронну систему роботи з рішеннями щодо зобов'язуючої інформації з питань класифікації товарів та визначення їх походження, аналогічну до практики ЄС.
- **19 березня** – між Державною митною службою та Українським національним офісом інтелектуальної власності та інновацій (IP офіс) підписано Меморандум про взаємодію та співробітництво.
- **20 березня** – у рамках підготовки до запуску NCTS Фаза 5 Держмитслужба реалізувала можливість подачі транзитних декларацій через «Єдине вікно».
- **20 березня** – Верховна Рада прийняла законопроект № 9456. Закон вносить зміни до процесу митного оформлення біометану. Також цим Законом піднято поріг вартості товарів, які пересилаються бізнесом за межі України без письмового декларування до 1 000 євро. З 1 травня 2024 року поновлюються на невикористаний строк документальні перевірки, зустрічні звірки, розпочаті та не завершені до 24 лютого 2022 року, крім документальних перевірок, зустрічних звірок, на які встановлено мораторій.

# ІНСТИТУЦІЙНИЙ РОЗВИТОК (3)

## ТОП події у березні-квітні 2024 р.:

- **з 28 березня** – розпочато модернізацію системи Help Desk для підтримки бізнесу під час проходження митних процедур.
- **28 березня** – між Державною митною службою та Американською торговельною палатою підписано Меморандум щодо ряду спільних ініціатив.
- **29 березня** – Державна митна служба представила можливість самостійного декларування експрес-відправлень громадянами в Особистому кабінеті на вебпорталі «Єдине вікно для міжнародної торгівлі».
- **03 квітня** – Держмитслужба розробила Методичні рекомендації щодо заповнення митної декларації на товари при їх розміщенні у митний режим транзиту на умовах Конвенції про процедуру спільного транзиту із використанням нового Порталу трейдера.
- **16 квітня** – Єврокомісія схвалила План України в межах механізму Ukraine Facility. План передбачає низку заходів, які мають бути здійснені в секторі митниці, зокрема адаптувати українське митне законодавство до європейських стандартів, здійснити переатестацію та забезпечити прозорий відбір до Держмитслужби, затвердити план цифровізації митниці, перейти на нову фазу NCTS, запровадити єдине вікно для митниці та електронний обмін даними (EDI) з країнами ЄС. Після прийнятого Єврокомісією рішення очікується, що його протягом місяця мають затвердити держави-члени ЄС.
- **з 22 квітня** – Україна переходить на застосування NCTS Фаза 5.