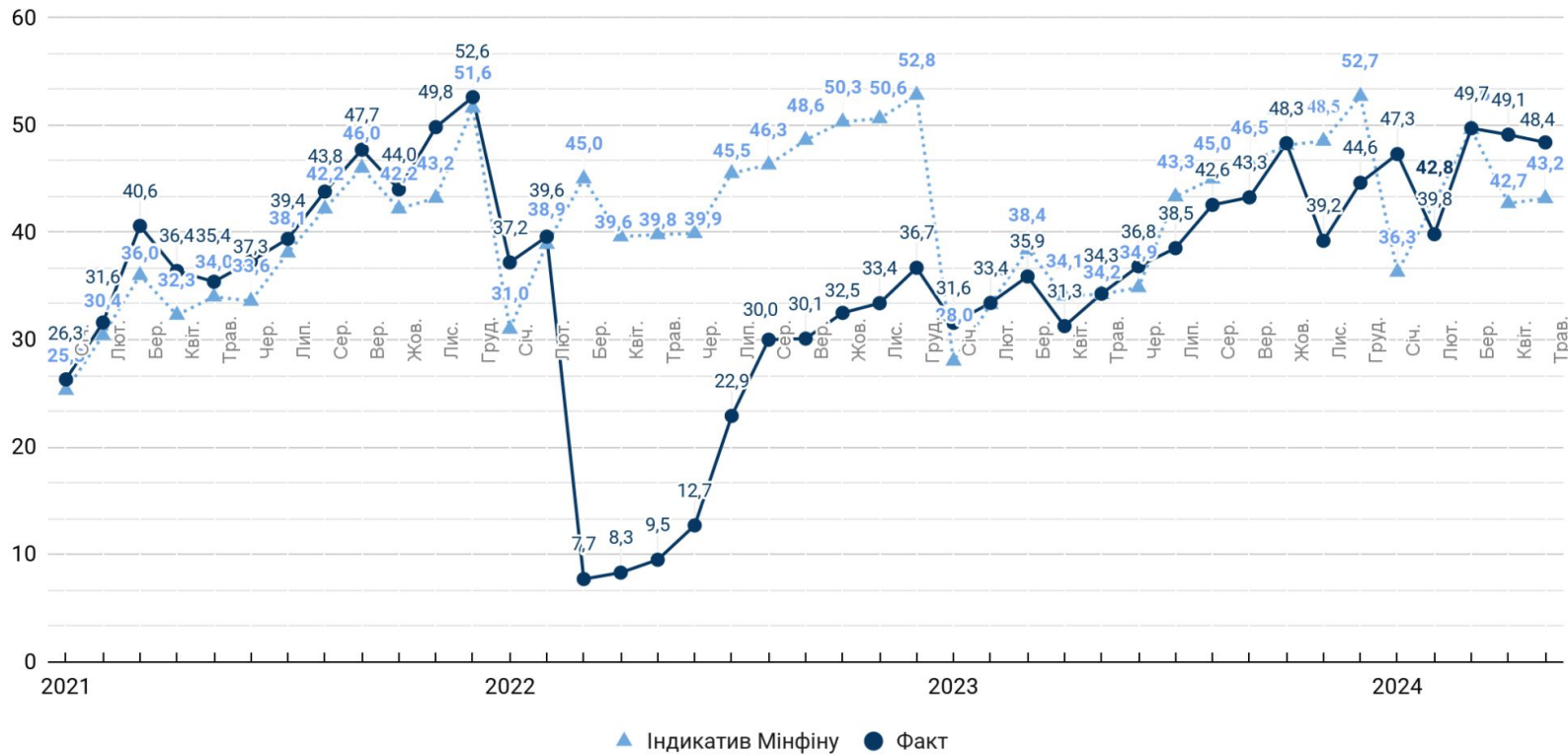


# Митний дайджест

травень-червень 2024

Ця публікація була підготовлена за фінансової підтримки Європейського Союзу. Її зміст є виключною відповідальністю Інституту аналітики та адвокації та ГО «Технологій прогресу» і не обов'язково відображає погляди Європейського Союзу.

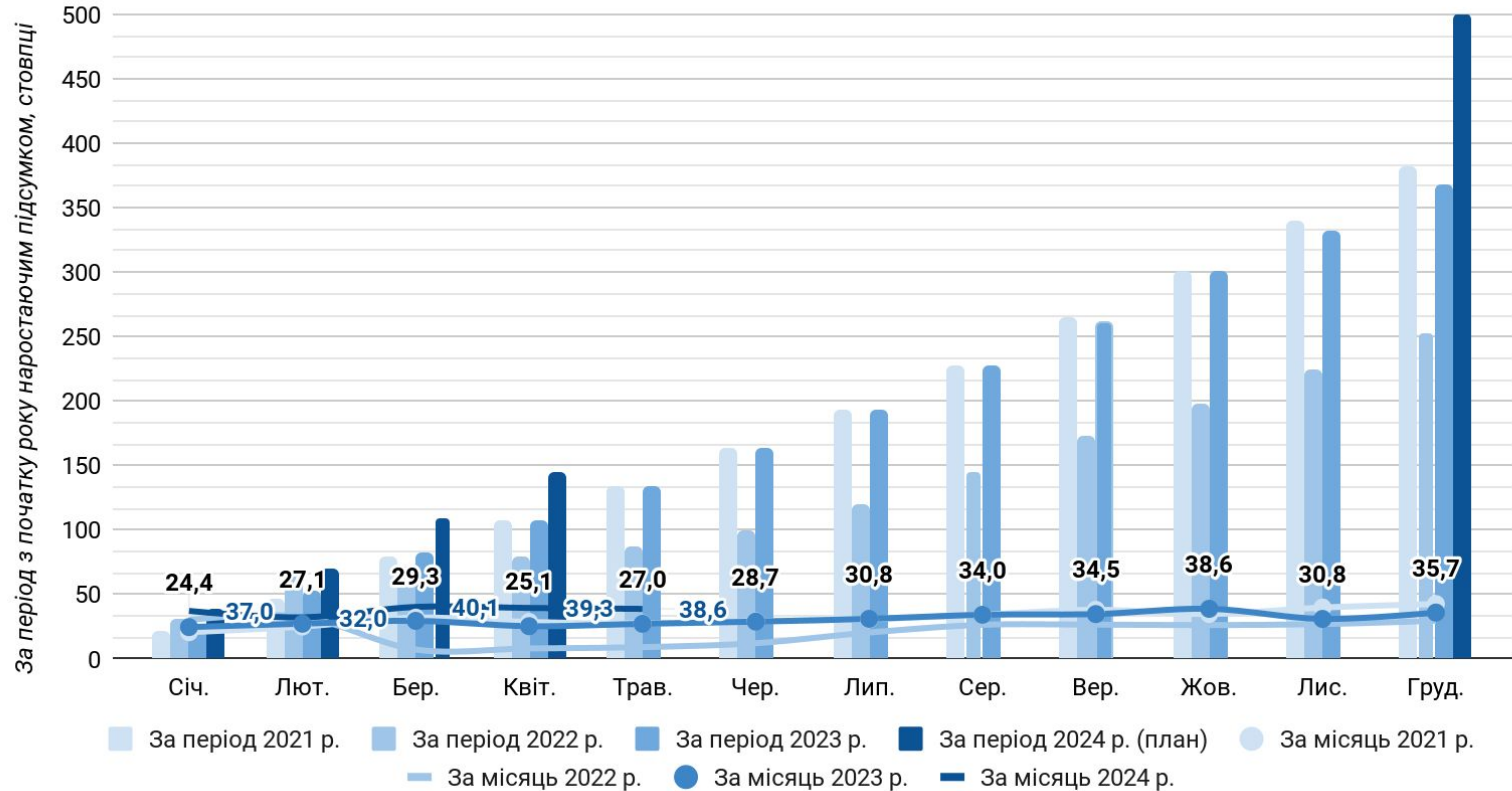
# ЗБІР МИТНИХ ПЛАТЕЖІВ (1)



Графік 1. Динаміка прогнозних індикативних та фактичних надходжень митних платежів у 2021-2024 рр., млрд грн

- Середній рівень офіційного обмінного курсу долара США майже досяг курсу, проєктованого в бюджеті. Якщо у січні 2024 року це було 37,87 грн/дол. США, то вже у травні 2024 – 39,71 грн/дол. США (в основі Державного бюджету закладено курс 40,7 грн/дол. США).
- У травні 2024 продовжився тренд зростання надходжень митних платежів – 48,4 млрд грн (1,28 млрд дол. США), що на 5,2 млрд грн більше за план. В цілому за січень-травень 2024 року фактичні надходження більші за індикативні майже на 20 млрд грн, або ж 0,52 млрд дол. США (на 9,2%).
- При цьому обсяг оподаткованого імпорту у травні відносно квітня впав з 2,6 млн тонн до майже 2,4 млн тонн.
- Зростання надходжень відбулося переважно через більше зібраного:
  - податку на додану вартість з ввезених на митну територію України товарів (+4,4 млрд грн);
  - акцизного податку з пального (+0,6 млрд грн).

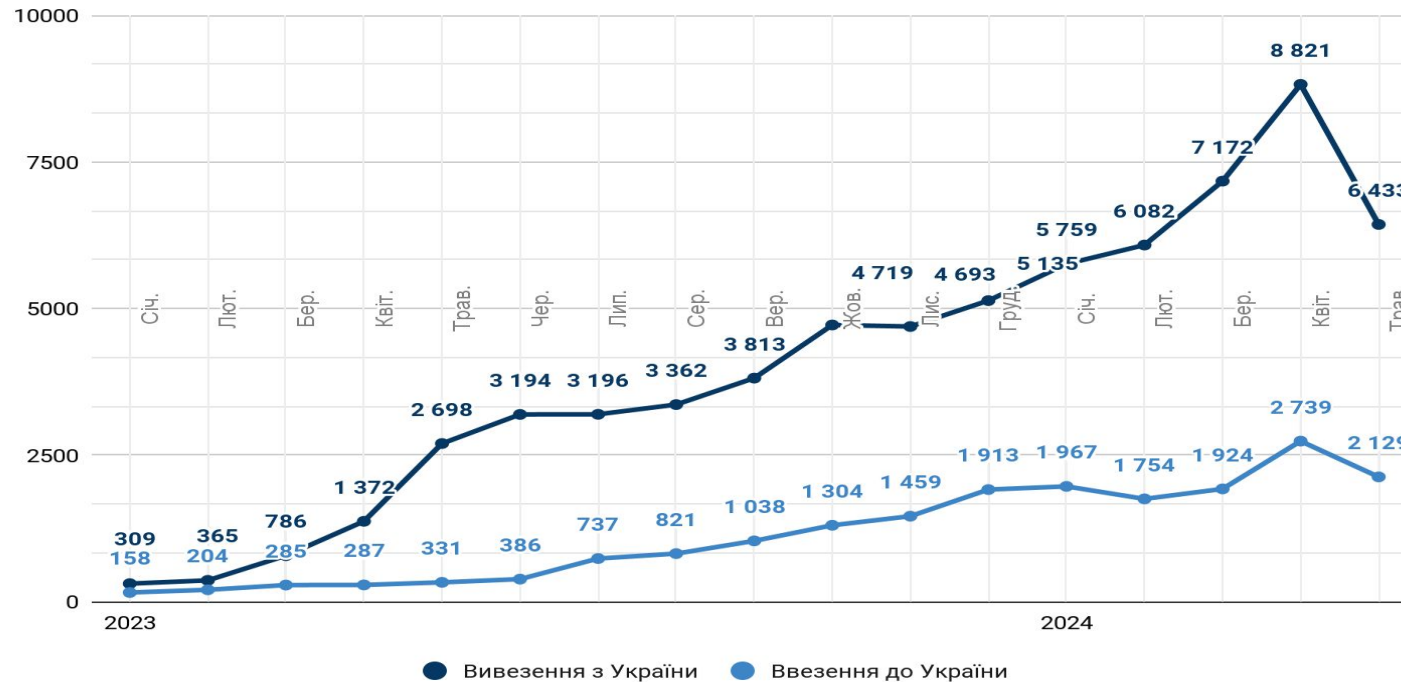
# ЗБІР МИТНИХ ПЛАТЕЖІВ (2)



Графік 2. Надходження ПДВ з ввезених на митну територію України товарів до Державного бюджету України у 2021-2024 рр. та план на 2024 р., млрд грн

- Основним джерелом наповнення Державного бюджету України від митних платежів є ПДВ з ввезених на митну територію України товарів.
- «Імпортний» ПДВ повністю зараховується до загального фонду Держбюджету, а отже може спрямовуватись на забезпечення обороноздатності держави.
- **За травень надійшло 38,6 млрд грн. «ввізного» ПДВ (майже 1 млрд дол. США), що на 4,4 млрд грн більше за планові показники.** У порівнянні з аналогічним періодом 2023 року приріст складає 43%. Найбільше надходжень забезпечили ПДВ з палива та нафти, наземних транспортних засобів, реакторів, котлів, машин та іншого обладнання, аудіо- та відеотехніки, пластмас, полімерів та чорних металів.
- У порівнянні з квітнем **усемеро** зросли обсяги імпорту вовни, хутра, нікелю та виробів з цих товарів. Усього ж було зафіксовано **зростання обсягу імпорту серед 34 різних товарних груп.**
- Акцизний податок з ввезених товарів з початку 2024 р. спрямовується до загального фонду Держбюджету. **У травні надійшло 5,8 млрд грн акцизного податку.** За період січень-травень 2024 року доходи від нього склали майже 27 млрд грн (на 4,4 млрд грн більше від плану). В основному в цьому періоді зростання забезпечили акциз із ввезених транспортних засобів, пального, імпорту електричної енергії).

# СПРИЯННЯ МІЖНАРОДНІЙ ТОРГІВЛІ (1)



- Статистичні дані за травень 2024 р. показують спадання щодо кількості переміщень товарів з використанням процедури спільного транзиту з України (-27% порівняно з квітнем).
- Кількість оформлених транзитних декларацій Т1 до української митниці призначення також проявила суттєве спадання (-22% відносно попереднього місяця).

Графік 3. Кількість оформлених транзитних декларацій Т1 у напрямку вивезення з України (митниця відправлення) та ввезення до України (митниця призначення) у 2023-2024 рр., од.

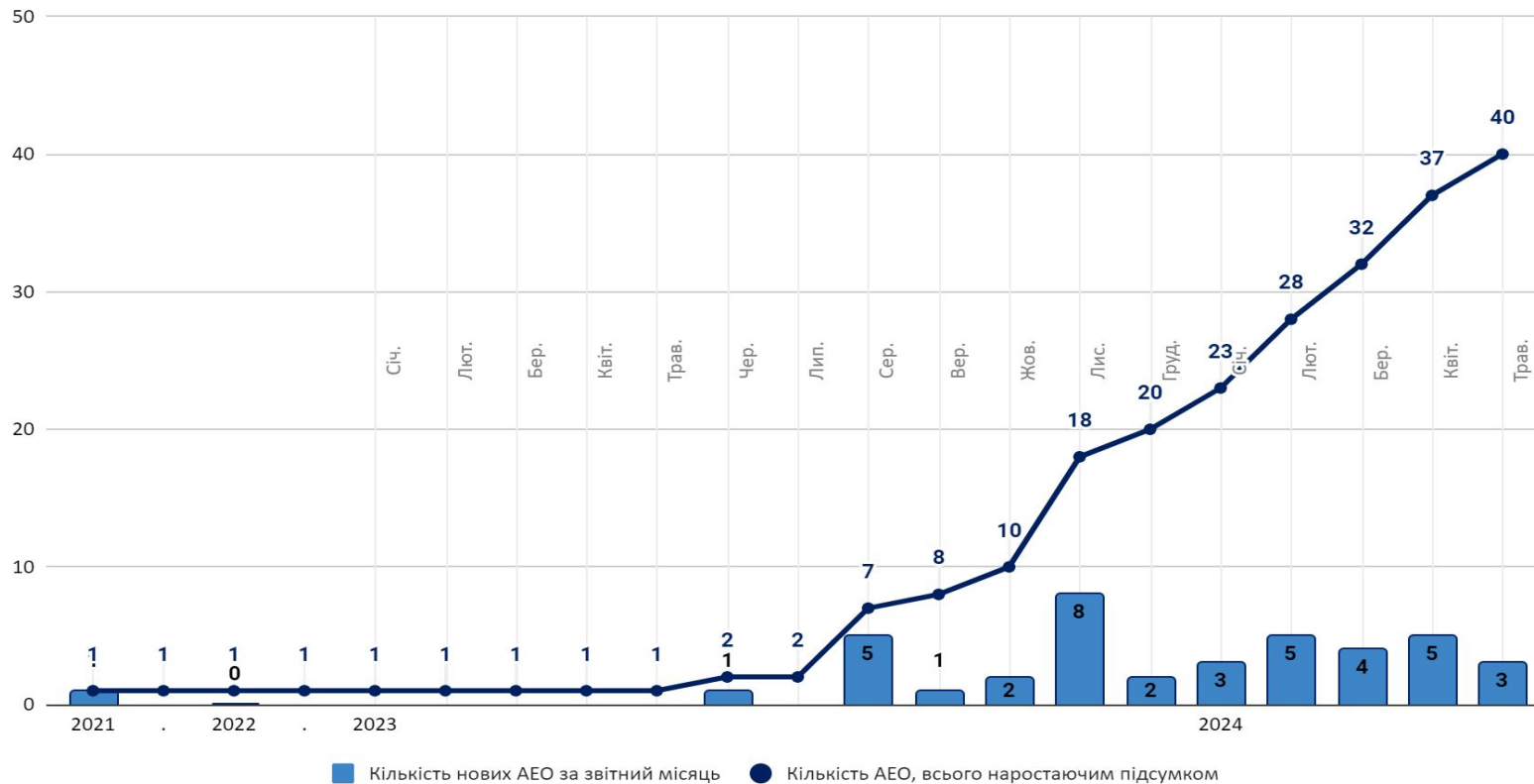
# СПРИЯННЯ МІЖНАРОДНІЙ ТОРГІВЛІ (2)

Місяць / рік	Використання загальної гарантії			Використання звільнення від гарантії			Використання пломб спеціального типу			Статус авторизованого вантажоодержувача			Статус авторизованого вантажовідправника		
	2022	2023	2024	2022	2023	2024	2022	2023	2024	2022	2023	2024	2022	2023	2024
Січ.			15						5			5			5
Лют.		4	9			1			6			7			6
Бер.		2	19			1		1	12		1	14		1	16
Квіт.		2	5						3			4			3
Трав.		2	8			1		1	7		1	6		1	6
Чер.	1	3													
Лип.	1	4						1			1			1	
Сер.		6						3			6			9	
Вер.	2	6					1	2		1	2		1	2	
Жов.		8			1			4			11			14	
Лис.		15			1			8			10			10	
Груд.	1	5						2			3			4	
За рік	5	57	56	0	2	3	1	22	33	1	35	36	1	42	36

- У травні 2024 року зафіксовано приріст майже вдвічі до попереднього місяця за кількістю підприємств, які отримали транзитні спрощення (28).
- Сумарна кількість отриманих спрощень за перші 5 місяців 2024 року уже зрівнялася або подекуди перевищує кількість спрощень, отриманих за весь 2023 чи 2022 роки.

Табл. 1. Кількість підприємств, які отримали транзитні спрощення, в розрізі окремих видів спрощень у 2022-2024 рр.

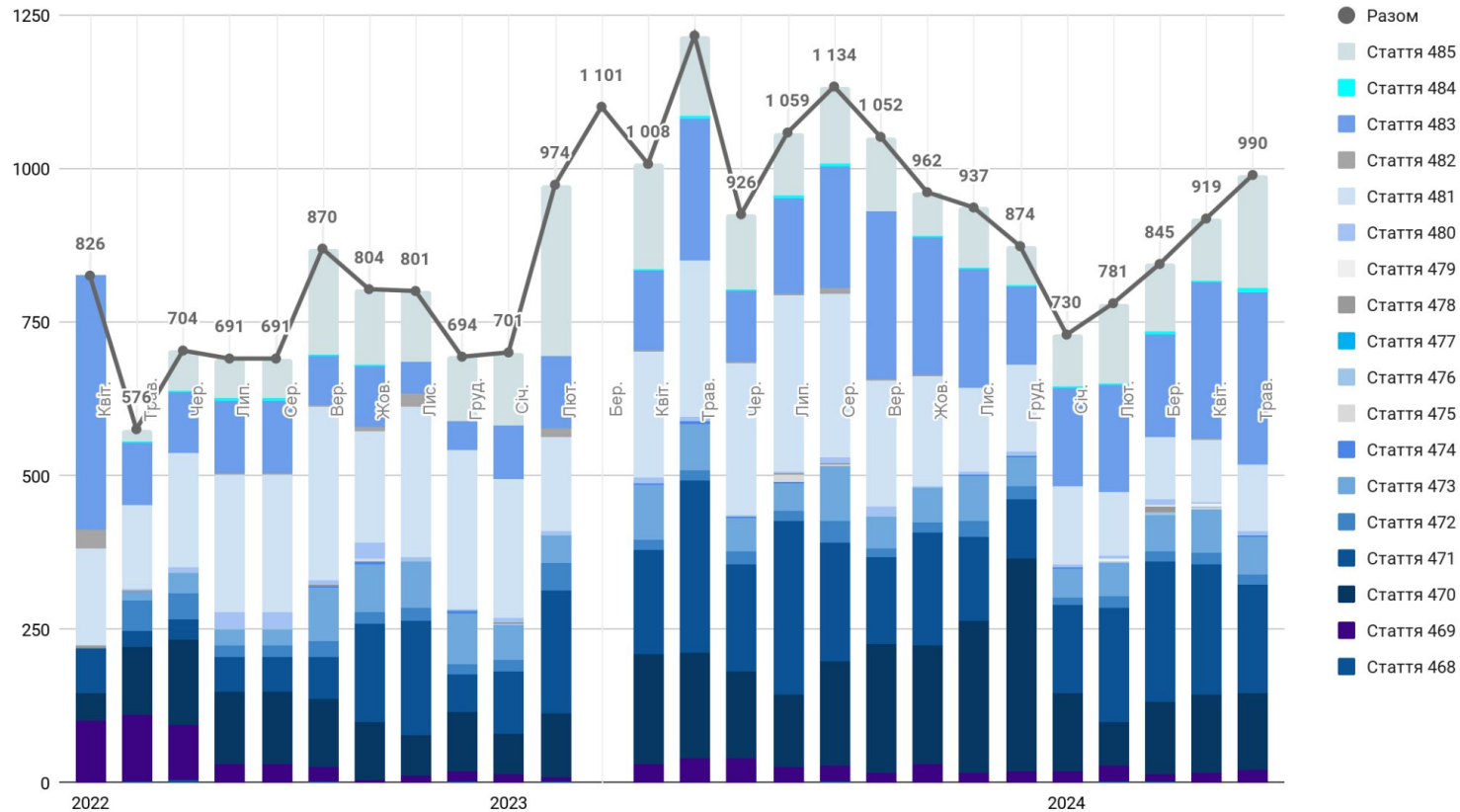
# СПРИЯННЯ МІЖНАРОДНІЙ ТОРГІВЛІ (3)



- У травні 2024 року надано 3 авторизації АЕО (усі – типу АЕО-С), що динамічніше аналогічного періоду 2023 р. та загалом періоду січень-травень 2023 р. (тоді не надано жодної авторизації), однак середньомісячна кількість реєстрацій досі не має значного приросту, фіксується спад у кількості реєстрацій АЕО до попереднього місяця.
- Станом на 01.06.2024 р. кількість АЕО налічує 42 підприємства.
- Станом на 01.06.2024 на стадії попереднього розгляду знаходиться 8 заяв про надання авторизації АЕО та на стадії оцінки відповідності – 25 заяв про надання авторизації АЕО.

Графік 4. Кількість підприємств, яким Держмитслужбою надано статус авторизованого економічного оператора в Україні станом на 31.05.2024 р.

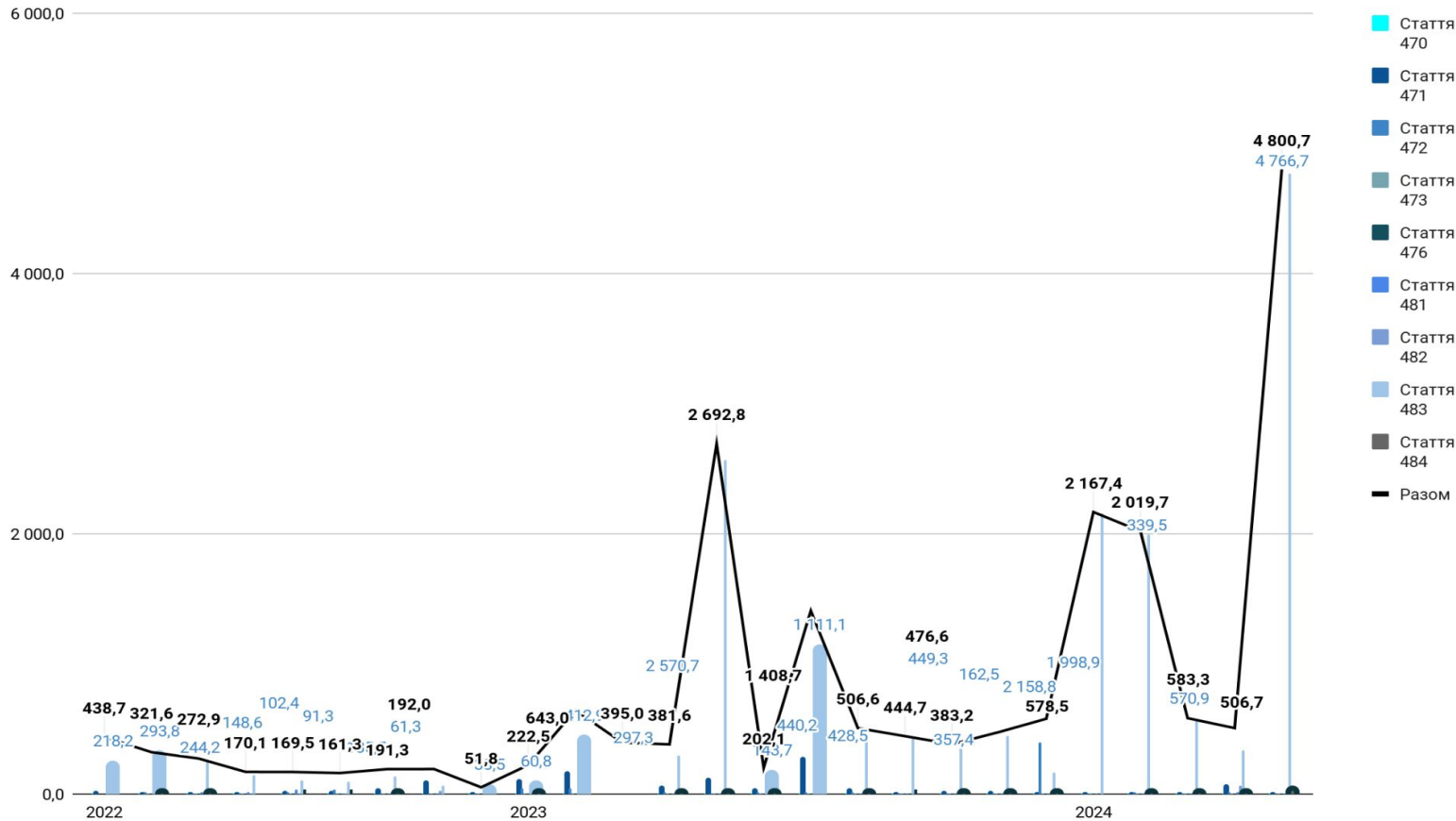
# БОРОТЬБА З МИТНИМИ ПРАВОПОРУШЕННЯМИ (1)



Графік 5. Динаміка кількості справ про порушення митних правил (ПМП) у 2022-2024 рр.

- У травні 2024 р. кількість справ про ПМП (990) була найбільшою з початку року, однак меншою за аналогічний період 2023 року (1 217).
- Загалом за п'ять місяців 2024 р. (4 265), порівняно з аналогічним періодом 2023 р. (5 001), кількість справ про ПМП зменшилася на 14,7%.
- За травень суттєво зросла кількість справ про ПМП за статтями:
  - 483 МКУ – *Переміщення або дії, спрямовані на переміщення товарів через митний кордон України з приховуванням від митного контролю;*
  - 485 МКУ – *Дії, спрямовані на неправомірне звільнення від сплати митних платежів чи зменшення їх розміру, а також інші протиправні дії, спрямовані на ухилення від сплати митних платежів.*

# БОРОТЬБА З МИТНИМИ ПРАВОПОРУШЕННЯМИ (2)



- У травні 2024 р. «вартість» справ про ПМП була максимальною за весь час спостережень, починаючи з початку моніторингу – квітня 2022 року (4,8 млрд грн).
- Найбільшу суму «увібрали» у себе справи про ПМП за ст. 483 МКУ Переміщення або дії, спрямовані на переміщення товарів через митний кордон України з приховуванням від митного контролю (4,7 млрд грн або 99,2% від загальної суми по всіх справах за місяць).
- Через це за п'ять місяців 2024 р. (10,8 млрд грн), порівняно з аналогічним періодом 2023 р. (4,5 млрд грн), вартісний показник справ про ПМП зріс у 2,4 раза.

Графік 6. Динаміка вартісного показника справ про порушення митних правил (ПМП) у 2022-2024 рр., млн. грн.



# ІНСТИТУЦІЙНИЙ РОЗВИТОК (1)

ТОП події у травні-червні 2024 р.:

- **14 травня** – у межах Програми ЄС з підтримки управління державними фінансами «EU4PFM» відбулася консультація та обмін досвідом щодо впровадження антикорупційної політики перед вступом в ЄС з екс-очільником Митної служби Республіки Польща;
- **20 травня** – представники Держмитслужби взяли участь у семінарі на тему: «Боротьба зі злочинами проти інтелектуальної власності, яким сприяє корупція»;
- **23 травня** – завдяки фінансовій підтримці Уряду Королівства Норвегія Державна митна служба України офіційно стала партнером Програми Всесвітньої митної організації (ВМО) з протидії корупції та сприяння доброчесності у митній сфері (A-CIP);
- **23 травня** – відбулася робоча зустріч представників Державної митної служби України з колегами із Митної служби Республіки Молдова щодо питань функціонування авторизованих економічних операторів (АЕО) в обох країнах;
- **29 травня** – за технічної підтримки EU4PFM Державна митна служба України та Рада національної безпеки і оборони провели спільний навчальний тренінг на тему: «Функціонування Державного реєстру санкцій»;

# ІНСТИТУЦІЙНИЙ РОЗВИТОК (2)

## ТОП події у травні-червні 2024 р.:

- **29 травня** – відбулася зустріч представників Державної митної служби України з Консультативною місією Європейського Союзу з реформування сектору цивільної безпеки України. Обговорені питання зустрічі – масштабування проекту із застосування митниками в роботі індивідуальних портативних відеокамер, розширення повноважень митних органів завдяки отриманню статусу правоохоронного органу, а також щодо впровадження гендерної політики та недискримінації;
- **31 травня** – за підтримки корпорації Microsoft Держмитслужба запровадила нову версію автоматизованої системи аналізу ризиків, до якої додано елементи штучного інтелекту. Нова система використовує генеративні великі мовні моделі (LLM) для автоматизації перевірки імен та прізвищ у митних деклараціях. Продовжується тестування системи на інших напрямках (класифікація товарів, їх вартість);
- **07 червня** – фахівці Держмитслужби провели зустріч з польськими колегами, на якій обговорили низку питань, серед яких: збільшення пропускної спроможності в пунктах пропуску, робота спільних моніторингових груп в пунктах пропуску; відкриття нових пунктів пропуску; перспективи обміну митною інформацією між Україною та Польщею;
- **11 червня** – за підтримки Програми EU4Digital Україна, Румунія та Молдова запустили другий етап пілотного проекту з обміну попередньою митною інформацією.