

Аналітичний огляд роботи митниці

№18

Березень 2026

Ключові новини



Уряд призначив нового керівника митниці

За результатами відкритого конкурсу [Кабмін призначив Ореста Мандзія головою Державної митної служби](#). Програма нового голови: посилення правоохоронної ролі митниці, повна цифрова та ІТ-інтеграція з ЄС, переатестація персоналу з акцентом на добросовісність і KPI, розвиток постмитного аудиту й оновлення технічних засобів контролю.



Митні індикатори Угоди про асоціацію [виконано на 96%](#)

Уряд звітує про один з найкращих показників серед усіх напрямів виконання Угоди про асоціацію. Однак головне зобов'язання - новий Митний кодекс досі не внесено до Верховної Ради.



Система «HELP DESK» запрацює у квітні 2026 року

[Нова платформа](#) забезпечить взаємодію з митницею через телефон, Viber та вебчат. Централізований облік і контроль опрацювання запитів. Наразі аналогічна служба функціонує лише для потреб NCTS.



Нові підрозділи митного контролю

В Україні створено спеціалізовану групу контролю для роботи з ризиковими вантажами. Підрозділи засновано в Одеській і Київській митницях у рамках спільної програми ООН і ВМО.



Митна угода з Канадою

Набула чинності [угода про взаємну адміністративну допомогу в митних](#)

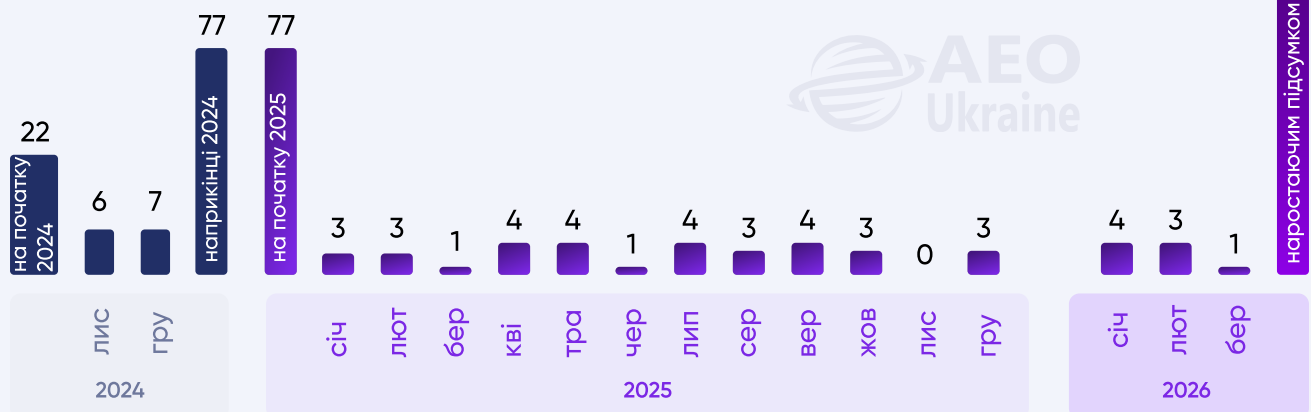
справах: обмін даними, спільне розслідування правопорушень, посилення безпеки міжнародного ланцюга постачання.

Євроінтеграція

Митна сфера, за **оцінкою уряду**, залишається однією з найуспішніших у виконанні Угоди про асоціацію: за підсумками 2025 року прогрес у ній визначено на рівні **96%**, а серед головних досягнень названо розвиток програми АЕО, функціонування NCTS, посилення пост-митного контролю та цифровізацію процедур. Водночас такий показник виглядає дещо оптимістично, якщо зважити, що найбільш масштабне зобов'язання в митній сфері — повна імплементація Митного кодексу Союзу — досі не завершене. Проект нового Митного кодексу України поки що навіть не передано на розгляд Верховної Ради, не кажучи вже про його ухвалення.

Сприяння торгівлі

Кількість підприємств, що отримали статус АЕО з листопада 2024 по квітень 2026:



У березні 2026 року 1 підприємство отримали статус АЕО-С.

Загальна кількість АЕО - 113 підприємств зі статусом АЕО-С і 5 підприємств одночасно зі статусом АЕО-С і АЕО-Б. При цьому станом на березень 2025 року АЕО оформлювали 5% усього імпорту та 7% експорту.

Кількість заяв, поданих на отримання статусу АЕО зменшилася у березні 2026 року така на 1 заяву, 5 – у березні 2026 року і 6 у березні 2025 року.

У березні 2026 року статус АЕО отримало ПРАТ «Філіп Морріс Україна».



У березні 2026 року кількість наданих спрощень зросла у порівнянні з березнем 2025 року на 26 авторизації (42 проти 16). Спрощення отримали 18 підприємств, (в березні 2025 року - 13). При цьому було надано 28 транзитних спрощень.

У березні кількість заяв на отримання спрощень істотно зросла – 47 заяв (у березні 2025 року їх було 38). Найпопулярнішим спрощенням для

бізнесу у січні був **«випуск за місцезнаходженням»** (10 наданих спрощень), яка дозволяє оформлювати товари безпосередньо на території підприємства. Це економить час і кошти, адже компаніям не потрібно заїжджати на митний термінал. Це спрощення дозволяє зекономити час і кошти на гарантіях, і є початковим кроком для отримання гарантії зі зменшенням розміру забезпечення або навіть звільнення від гарантії.



У березні 2026 року кількість транзитних операцій зросла в 1,2 рази за напрямком ввезення (з 5,2 тис. декларацій у березні 2025 року до 6,4 тис. декларацій у березні 2026 року) та в 1,5 рази за напрямком вивезення (з 8 тис. в березні 2025 року до 12 тис. в березні 2026 року).

Дані зовнішньої торгівлі

Загальні обсяги експорту



У березні 2026 року Україна експортувала товарів на **\$3,7 млрд**, що на \$0,03 млрд більше (або на 1%), ніж у березні 2025 року.

Найбільше у березні 2026 року експортували:

- кукурудзу – \$ 0,6 млрд;
- соняшникову олію - \$ 0,6 млрд;
- пшениця — \$ 0,19 млрд.

Головні країни-імпортери українських товарів:

🇵🇱 Польща — **\$0,42 млрд** 🇹🇷 Туреччина — **\$0,28 млрд** 🇩🇪 Німеччина — **\$0,26 млрд**

Загальні обсяги імпорту



Протягом березня 2026 року Україна імпортувала товарів на загальну суму **\$8,6 млрд**, що на \$1,4 млрд більше, ніж у березні 2025 року (\$7,2 млрд).

Оподатковуваний імпорт склав \$6,5 млрд (76% від загального обсягу), тоді як у березні 2025 року цей показник становив \$5,3 млрд (74% від загального обсягу).


Податкове навантаження на одиницю ваги оподаткованого імпорту склало 0,55 \$/кг.

Торговельне сальдо погіршилося з -3,5 млрд дол. у березні 2025 року до -4,9 млрд дол. у березні 2026 року.


Найбільше у березні 2026 року імпортували:

- Нафтопродукти - \$ 0,77 млрд.
- Інші товари — \$ 0,47 млрд.
- Легкові автомобілі – 0,36 млрд

У березні 2026 року найчастіше імпортувалися товари з таких країн:

 Китай — \$2,3 млрд

 Польща — \$0,78 млрд

 Німеччина — \$ 0,6 млрд.

Виконання індикативів

Стан виконання індикативних показників

Обсяги надходжень (факт):

79
млрд грн

Загальний розмір доведеного індикативу (план)

73 млрд грн

Процент виконання:

108%

В березні 2026 року митниця виконала доведені їй індикативні показники з перевищенням у 8%.

Надходження від збору податків склали 79 млрд грн, (108% від доведеного показника).

У порівнянні з березнем 2025 року (57,6 млрд грн), фактичні надходження у березні 2026 року зросли на 21 млрд грн.

Найбільші податкові надходження у березні були від торгівлі:



нафтопродуктами

21,1 млрд грн



легковими автомобілями

5,4 млрд грн



електроенергія

2,6 млрд грн

Стан виконання індикативів в розрізі податків (факт)

Ввізне мито

5,8 млрд грн

114%
від плану

ПДВ з ввезених товарів

59,9 млрд грн

105%
від плану

Акцизний податок з ввезених тов.

12,9 млрд грн

126%
від плану

Вивізне мито

0,36 млрд грн

95%
від плану

У березні 2026 року, митні надходження досягли індикативних показників Мінфіну за всіма податками, крім експортного мита.

Найвищий відсоток виконання планових показників за акцизним податком з ввезених товарів — 126%. За вивізним митом та ПДВ було зібрано 114% і 105% від запланованого відповідно.





Основною причиною успішного виконання

індикативних показників у березні стало зростання оподаткованого імпорту як у фізичних, так і у вартісних обсягах. За даними Держмитслужби, порівняно з березнем 2025 року обсяги імпорту за вагою зросли на 23,4%, у вартісному

вимірі — на 22,7%. Важливу роль у формуванні надходжень відіграли нафтопродукти, які забезпечили 21,1 млрд грн митних платежів із загальних 79 млрд грн, тобто понад чверть усіх березневих надходжень.

Надано пільг

(умовно нараховано)

	Ввізне мито	6,7 млрд грн
	ПДВ з ввезених товарів	17,7 млрд грн
	Акцизний податок з ввезених товарів	7,9 млрд грн
	Вивізне мито	0,6 млрд грн

У березні обсяг наданих пільг склав **33 млрд грн**.

Для порівняння сума податкових пільг склала 42% від загальної кількості проадміністрованих митницею податків.

Найбільш істотні види пільг:

- зі сплати акцизного податку при імпорті підакцизних товарів (переважно тютюну), ввезених у якості сировини для виробництва

інших підакцизних товарів – 7,9 млрд грн;

- при імпорті товарів оборонного призначення – 15,6 млрд грн;
- в рамках виконання угод про вільну торгівлю – 4 млрд грн;
- на електрогенератори та інше енергогенеруюче обладнання – 3,4 млрд грн.

У порівнянні з березнем 2025 року сума наданих пільг збільшилася на 12 млрд грн.

Реалізація контрольних функцій митниці

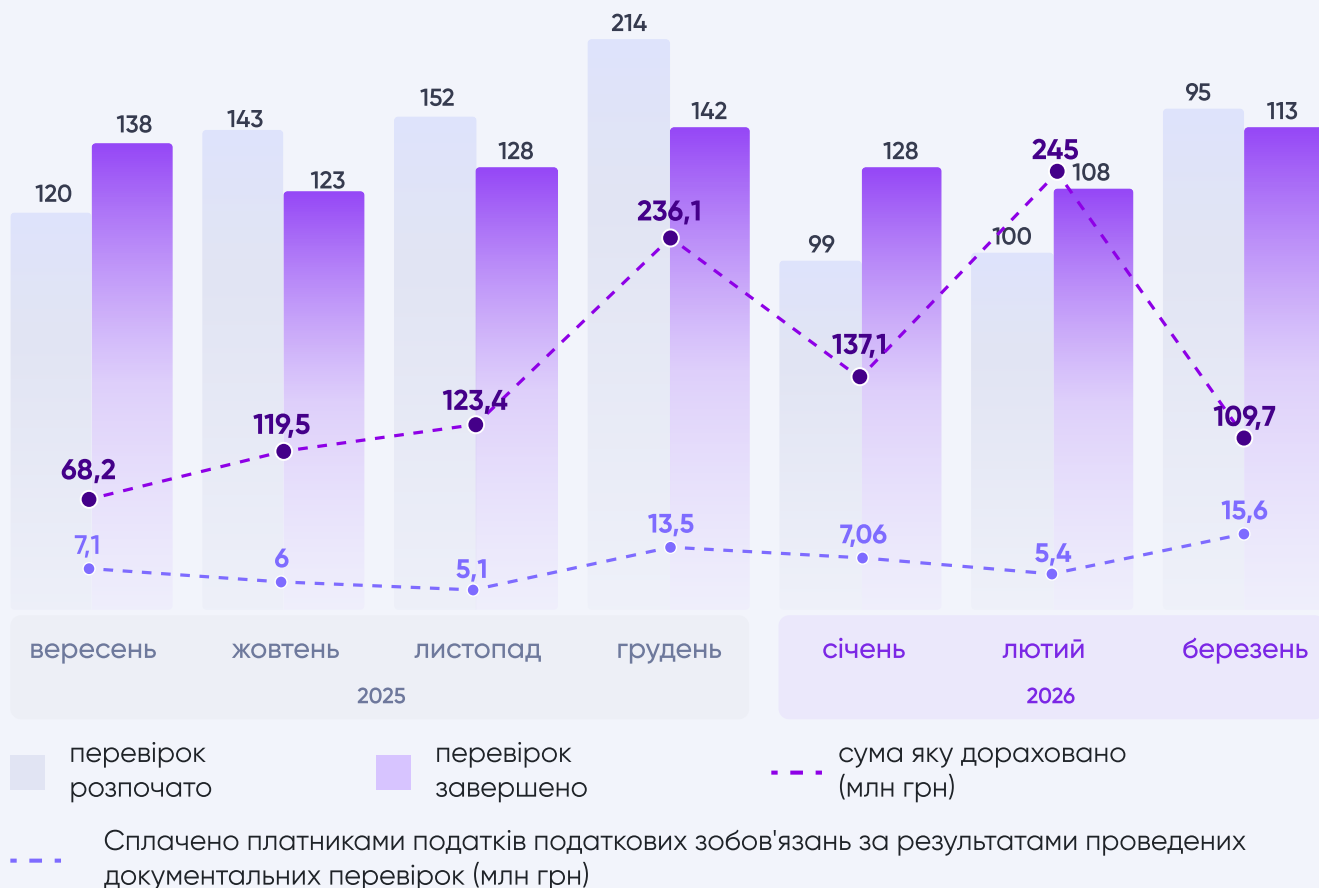
У березні 2026 року було розпочато на 42 перевірки менше ніж у березні 2025 року

Сума донарахувань, також зменшилася. У березні 2026 року було донараховано 110 млн грн проти 209 млн грн в березні 2025.

До бюджету фактично сплачено 15,6 млн грн або 14% донарахованих платежів.

Добровільно (тобто без проведення перевірок) бізнес доплатив 22 млн грн.

Документальні перевірки (пост-аудит)



Кількість рішень про коригування митної вартості

З початку року (шт.):

2 767
(+ 1082)

на суму (грн):

0,71 млрд
(+ 300 млн)

Кількість рішень про класифікацію товарів

З початку року (шт.):

329
(+ 123)

на суму (грн):

0,12 млрд
(+ 47 млн)

У березні 2026 року митниці прийняли **123 рішень про класифікацію товарів, що на 18 рішень менше, ніж у березні 2025 року**. Водночас сума донарахованих платежів за цими рішеннями зросла на 50%.

Рішень про коригування митної вартості товарів у березні 2026 року було на 238 менше, ніж у березні 2025 року. Сума

донарахувань при цьому на 24% більша, ніж у березні 2025 року.

Аналіз даних Держмитслужби свідчить, що надходження від коригування митної вартості є основними додатковими надходженнями за результатами митного контролю.

Проте, додатково нараховані суми від коригування митної вартості за березень

2026 року становлять лише **0,38% від загальної суми стягнутих митницею податків**. Значна частина цих рішень також оскаржується в судах, тому фактичні надходження до бюджету можуть бути ще меншими.

Отже, абсолютну більшість митних платежів в Україні платники податків сплачують добровільно. Тож донарахування за результатами митного контролю не завжди виправдовують ускладнення експортно-імпорتنих операцій.



У березні 2026 року митниця зафіксувала **1033 порушень митних правил (ПМП)** на суму **233 млн грн**.

Основну частку становлять справи про переміщення товарів з приховуванням від митного контролю (ст. 483, 326 справ на 188 млн грн).




У березні 2026 року тривалість митного оформлення товарів при імпорті зросла у порівнянні з березнем 2025 року на 69 хвилину (206 хв проти 137).

Час оформлення експортної декларації зріс на 1 хв – 67 хв у березні 2026 року проти 66 хв у березні 2025 року.

Будьте в курсі усіх новин

Підписатися на дайджест



[Архів дайджестів](#)