

Аналітичний огляд роботи митниці

№17
Лютий 2026

Ключові новини



Митниця запровадила нові електронні сервіси для декларантів у чат-боті «Єдиного вікна для міжнародної торгівлі».

Користувачі можуть підписатися на сповіщення про видачу або відмову у видачі сертифікатів EUR.1 та EUR-MED, а також про доставку вантажів у митницю призначення при імпорті. [Нові інструменти](#) мають спростити контроль за переміщенням товарів і зробити міжнародну торгівлю більш прозорою та передбачуваною.

Євроінтеграція

З 18 лютого 2026 року Угорщина переходить на Фазу 6 NCTS та систему контролю імпорту ICS2, що передбачає обов'язкове подання Загальної декларації прибуття (ENS) через ICS2 разом із деклараціями T1 при в'їзді до ЄС через її територію. Перехідний період триватиме до 15 березня 2026 року, після чого ENS прийматимуться виключно через нову систему.

Реформа митної адміністрації

У межах конкурсу на посаду Голови Держмитслужби серед 16 кандидатів було проведено оцінювання особистісних якостей, а також виконання практичних завдань на перевірку професійних умінь і навичок.

Сприяння торгівлі


У лютому 2026 року 3 підприємства отримали статус АЕО-С.

Загальна кількість АЕО - 112 підприємств зі статусом АЕО-С і 5 підприємств одночасно зі статусом АЕО-С і АЕО-Б.

При цьому станом на лютий 2025 року АЕО оформлювали 5% усього імпорту та 8% експорту.

Кількість заяв, поданих на отримання статусу АЕО зменшилася у лютому 2026 року така сама як і у лютому 2025 року - 7.

Кількість підприємств, що отримали статус АЕО з жовтня 2024 по лютий 2026:



Авторизації на спрощення

(у тому числі транзитні, за міс.)

кількість підприємств, авторизованих на окремі спрощення

13

кількість виданих авторизацій

24

у тому числі транзитних

7

У лютому 2026 року кількість наданих спрощень зросла у порівнянні з лютим 2025 року на 2 авторизації (22 проти 24). Спрощення отримали 13 підприємств, (в лютому 2025 року - 7). При цьому було надано 7 транзитних спрощень.

У лютому кількість заяв на отримання спрощень істотно зросла – 46 заяв (у лютому 2025 року їх було 33). Найпопулярнішим спрощенням для

бізнесу у січні було «загальна гарантія» (6 наданих спрощень). Це спрощення дозволяє оформити гарантію (забезпечення сплати імпортних податків) на декілька зовнішньоекономічних операцій одночасно.


Це спрощення дозволяє зекономити час і кошти на гарантіях, і є початковим кроком для отримання гарантії зі зменшенням розміру забезпечення або навіть звільнення від гарантії.

Кількість завершених операцій спільного транзиту в митницях призначення (за міс./з початку року)

Ввезення товару



Вивезення товару



У лютому 2026 року кількість транзитних операцій зросла в 1,7 рази за напрямком ввезення (з 3 тис. декларацій у лютому 2025 року до 5,1 тис. декларацій у лютому 2026 року) та в 1,8 рази за напрямком вивезення (з 5,3 тис. в лютому 2025 року до 9,5 в лютому 2026 року).

Дані зовнішньої торгівлі

Загальні обсяги експорту

3,2
млрд \$

Порівняння з аналогічним періодом 2024 року


+0,12 ↑
млрд \$

У лютому 2026 року Україна експортувала товарів на **\$3,2 млрд**, що на \$0,12 млрд більше (або на 4%), ніж у лютому 2025 року.

Найбільше у лютому 2026 року експортували:

- кукурудзу – \$ 0,6 млрд;
- соняшникову олію - \$ 0,5 млрд;
- пшениця — \$ 0,14 млрд.

Головні країни-імпортери українських товарів:

 Польща — **\$0,36** млрд

 Туреччина — **\$0,29** млрд

 Італія — **\$0,2** млрд

Загальні обсяги імпорту

8,13
млрд \$

з них оподаткованого

5,3
млрд \$

Порівняння з аналогічним періодом
2024 року

+2,4 ↑
млрд \$

з них оподаткованого

+0,8
млрд \$



Протягом лютого 2026 року Україна імпортувала товарів на загальну суму **\$8,1 млрд**, що на \$2,4 млрд більше, ніж у лютому 2025 року (\$5,8 млрд).

Оподатковуваний імпорт склав \$5,3 млрд (65% від загального обсягу), тоді як у лютому 2025 року цей показник становив \$4,5 млрд (78% від загального обсягу).

Податкове навантаження на одиницю ваги оподаткованого імпорту збільшилось на


9,4% (з 0,490 \$/кг до 0,536 \$/кг).

Торговельне сальдо погіршилося з -2,7 млрд дол. у лютому 2025 року до -4,9 млрд дол. у лютому 2026 року.


Найбільше у лютому 2026 року імпортували:

- Нафтопродукти - \$ 0,61 млрд.
- Газ – 0,6 млрд.
- Інші товари — \$ 0,54 млрд.

У лютому 2026 року найчастіше імпортувалися товари з таких країн:

 Китай — \$2,1млрд

 Польща — \$0,76млрд

 Туреччина — \$0,44 млрд

Виконання індикативів

Стан виконання індикативних показників

Обсяги надходжень (факт):

63,9
млрд грн

Загальний розмір доведеного індикативу (план)

62,5
млрд грн

Процент виконання:

102%

В лютому 2026 року митниця виконала доведені їй індикативні показники з невеликим перевищенням.

Надходження від збору податків склали 63,9 млрд грн, (102% від доведеного показника).

У порівнянні з лютим 2025 року (47,7 млрд грн), фактичні надходження у січні 2026 року зросли на 16,2 млрд грн.

Найбільші податкові надходження у січні були від торгівлі:



нафтопродуктами

17,3 млрд грн



легковими автомобілями

4,6 млрд грн



природним газом

1,7 млрд грн

Стан виконання індикативів в розрізі податків (факт)

Ввізне мито

4,7 млрд грн

103%
від плану

ПДВ з ввезених товарів

47,5 млрд грн

99,9%
від плану

Акцизний податок з ввезених тов.

11,3 млрд грн

119%
від плану

Вивізне мито

0,32 млрд грн

110%
від плану

У лютому 2026 року, митні надходження досягли індикативних показників Мінфіну за всіма податками.

Найвищий відсоток виконання планових показників за акцизним податком з ввезених товарів — 119 %. За вивізним митом та ПДВ було зібрано 103% і 99,9% від запланованого відповідно.

Надано пільг

(умовно нараховано)



Ввізне мито

6
млрд грн



ПДВ з ввезених товарів

23
млрд грн



Акцизний податок з ввезених товарів

8,3
млрд грн



Вивізне мито

0,5
млрд грн

У лютому обсяг наданих пільг склав **38,2 млрд грн**.

Для порівняння сума податкових пільг склала 60% від загальної кількості проадміністрованих митницею податків.

Найбільш істотні види пільг:

- зі сплати акцизного податку при імпорті підакцизних товарів (переважно тютюну), ввезених у якості сировини для виробництва

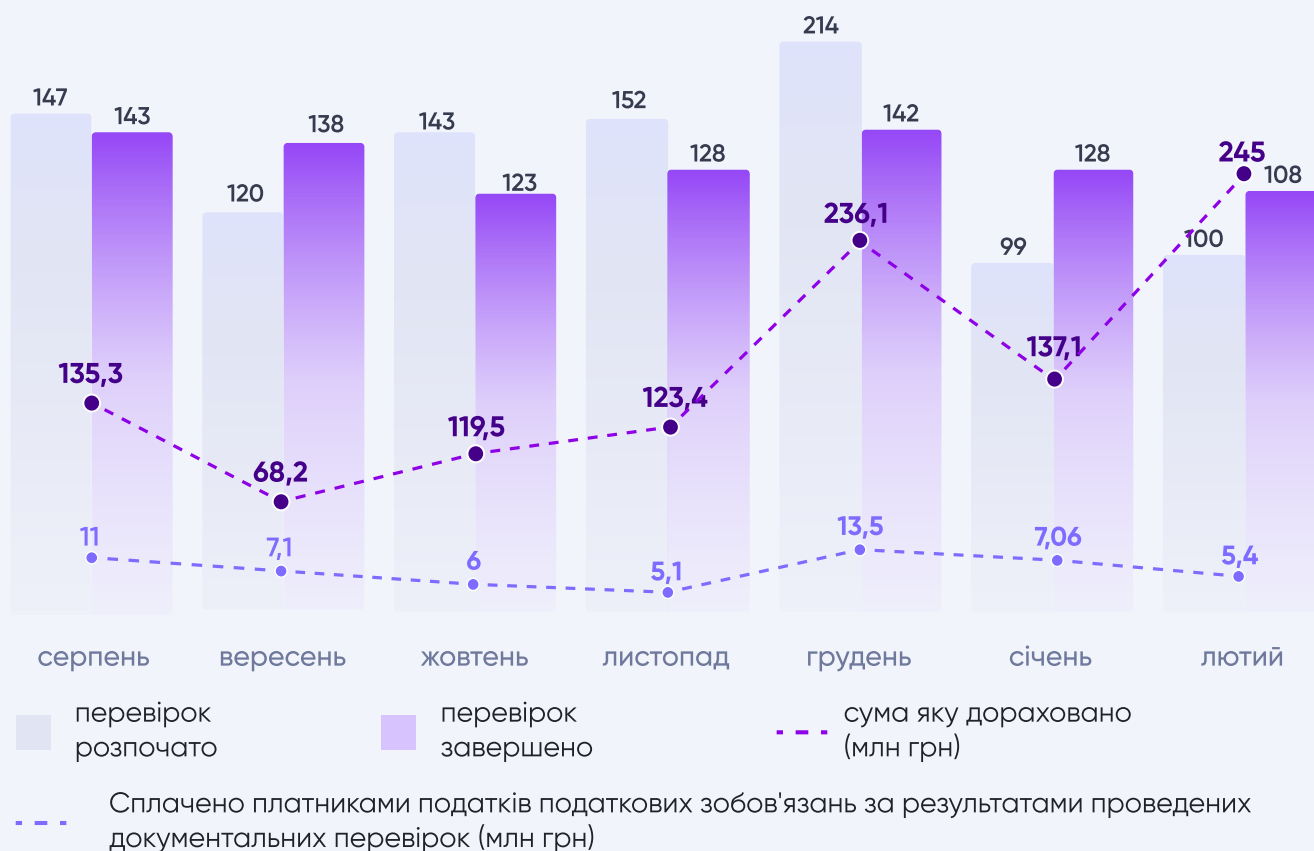
інших підакцизних товарів – 8,3 млрд грн;

- при імпорті товарів оборонного призначення – 16,7 млрд грн;
- в рамках виконання угод про вільну торгівлю – 3,2 млрд грн;
- на електрогенератори та інше енергогенеруюче обладнання – 3,6 млрд грн.

У порівнянні з лютим 2025 року сума наданих пільг збільшилася на 17,4 млрд грн.

Реалізація контрольних функцій митниці

Документальні перевірки (пост-аудит)



Кількість розпочатих та завершених документальних перевірок зростає. У порівнянні з лютим 2025 року (33) у лютому 2026 року було розпочато на 67 перевірок (100) більше.

Сума донарахувань також зростає. У лютому 2026 року було донараховано 245 млн грн проти 62,3 млн грн в лютого 2025.

До бюджету фактично сплачено 5,4 млн грн або 2% донарахованих платежів.

Добровільно (тобто без проведення перевірок) бізнес доплатив 25 млн грн.

Кількість рішень про коригування митної вартості

З початку року (шт.):

1 685

(+ 854)

на суму (грн):

0,42 млрд

(+ 226 млн)

Кількість рішень про класифікацію товарів

З початку року (шт.):

206

(+ 110)

на суму (грн):

0,07 млрд

(+ 36,8 млн)

У лютому 2026 року митниці прийняли 110 рішень про класифікацію товарів, що на 3 рішення менше, ніж у лютому 2025 року. Водночас сума донарахованих платежів за цими рішеннями зросла на 11%.

Рішень про коригування митної вартості товарів у лютому 2026 року було на 407 менше, ніж у лютому 2025 року. Сума

донарахувань при цьому на 15% менша, ніж у лютому 2025 року.

Аналіз даних Держмитслужби свідчить, що надходження від коригування митної вартості є основними додатковими надходженнями за результатами митного контролю.

Проте, додатково нараховані суми від коригування митної вартості за лютий 2026 року становлять лише **0,35% від загальної суми стягнутих митницею податків**. Значна частина цих рішень також оскаржується в судах, тому фактичні надходження до бюджету можуть бути ще меншими.

Отже, абсолютну більшість митних платежів в Україні платники податків сплачують добровільно. Тож донарахування за результатами митного контролю не завжди виправдовують ускладнення експортно-імпорتنих операцій.

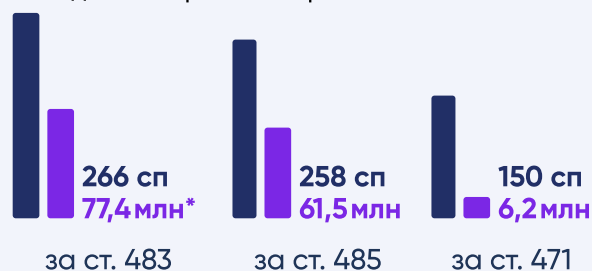
Кількість порушених справ про ПМП

1 023

на суму:

1 023
млн грн

З них топ 3 статті за кількістю заведених справ (шт/грн):



* Сума несплачених митних платежів

У лютому 2026 року митниця зафіксувала 1023 порушень митних правил (ПМП) на суму 97 млн грн.

Основну частку становлять справи про переміщення товарів з приховуванням від митного контролю (ст. 483, 266 справ на 77,4 млн грн).

Середній час митного оформлення* (хв.)

Імпорт

217



(випуск у вільний обіг)

Експорт

70



(вивезення)

Здійснено пропуск транспортних засобів через кордон (тис.):

657

* з урахуванням митних декларацій, по яким надано відмову

У лютому 2026 року тривалість митного оформлення товарів при імпорті зросла у порівнянні з лютим 2025 року на 66 хвилину (217 хв проти 151).

Час оформлення експортної декларації трохи скоротився – 70 хв у лютому 2026 року проти 72 хв у лютому 2025 року.

ТЕХНОЛОГІЇ
ПРОГРЕСУ

Будьте в курсі усіх новин

Підписатися на дайджест



[Архів дайджестів](#)