

NARANJA DIGITAL COMPAÑÍA FINANCIERA S.A.U.

ESTADOS FINANCIEROS CONDENSADOS INTERMEDIOS

**CORRESPONDIENTES AL PERÍODO INICIADO EL 1° DE ENERO DE 2026
Y FINALIZADO EL 31 DE MARZO DE 2026,
PRESENTADOS EN FORMA COMPARATIVA EN MONEDA HOMOGÉNEA**

Índice

CARÁTULA	1
ESTADO DE SITUACIÓN FINANCIERA CONDENSADO INTERMEDIO	2
ESTADO DE RESULTADOS	3
ESTADO DE OTROS RESULTADOS INTEGRALES	4
ESTADO DE CAMBIOS EN EL PATRIMONIO NETO CONDENSADO INTERMEDIO	5
ESTADO DE FLUJOS DE EFECTIVO CONDENSADO INTERMEDIO	7
NOTA 1. NORMAS CONTABLES Y BASES DE PREPARACIÓN	8
NOTA 2. POLÍTICAS Y ESTIMACIONES CONTABLES CRÍTICAS	13
NOTA 3. VALORES RAZONABLES	13
NOTA 4. EFECTIVO Y EQUIVALENTES DE EFECTIVO	15
NOTA 5. IMPUESTO A LAS GANANCIAS / IMPUESTO DIFERIDO	16
NOTA 6. OPERACIONES DE PASE Y CAUCIONES	19
NOTA 7. OTROS ACTIVOS FINANCIEROS	19
NOTA 8. PRÉSTAMOS Y OTRAS FINANCIACIONES	19
NOTA 9. ACTIVOS FINANCIEROS ENTREGADOS EN GARANTÍA	20
NOTA 10. OTROS ACTIVOS NO FINANCIEROS	20
NOTA 11. DEPÓSITOS	20
NOTA 12. OPERACIONES DE PASE Y CAUCIONES	21
NOTA 13. OTROS PASIVOS FINANCIEROS	21
NOTA 14. FINANCIACIONES RECIBIDAS DEL BCRA Y OTRAS INSTITUCIONES FINANCIERAS	21
NOTA 15. OTROS PASIVOS NO FINANCIEROS	22
NOTA 16. PATRIMONIO NETO	22
NOTA 17. APERTURA DE RESULTADOS	23
NOTA 18. DIFERENCIA DE COTIZACIÓN DE ORO Y MONEDA EXTRANJERA	24
NOTA 19. OTROS INGRESOS OPERATIVOS	25
NOTA 20. CARGO POR INCOBRABILIDAD	25
NOTA 21. BENEFICIOS AL PERSONAL	25
NOTA 22. GASTOS DE ADMINISTRACIÓN	25
NOTA 23. DEPRECIACIONES Y DESVALORIZACIONES DE BIENES	26
NOTA 24. OTROS GASTOS OPERATIVOS	26
NOTA 25. RESULTADO POR LA POSICIÓN MONETARIA NETA	26
NOTA 26. RIESGOS Y GOBIERNO CORPORATIVO SOBRE GESTIÓN DE CAPITAL Y POLÍTICAS DE RIESGOS	27
NOTA 27. PARTIDAS FUERA DE BALANCE	27
NOTA 28. CONTINGENCIAS Y COMPROMISOS	27
NOTA 29. TRANSACCIONES CON PARTES RELACIONADAS	27
NOTA 30. INFORMACIÓN ADICIONAL REQUERIDA POR EL BCRA	29
NOTA 31. CONTEXTO ECONÓMICO EN EL QUE OPERA LA SOCIEDAD	30
NOTA 32. HECHOS POSTERIORES	32
ANEXO A. DETALLE DE TÍTULOS PÚBLICOS Y PRIVADOS	33
ANEXO B. CLASIFICACIÓN DE PRÉSTAMOS Y OTRAS FINANCIACIONES POR SITUACIÓN Y GARANTÍAS RECIBIDAS	34
ANEXO C. CONCENTRACIÓN DE PRÉSTAMOS Y OTRAS FINANCIACIONES	35
ANEXO D. APERTURA POR PLAZOS DE PRÉSTAMOS Y OTRAS FINANCIACIONES	36
ANEXO H. CONCENTRACIÓN DE DEPÓSITOS	37
ANEXO I. APERTURA DE PASIVOS FINANCIEROS POR PLAZOS REMANENTES	38
ANEXO L. SALDOS EN MONEDA EXTRANJERA	39
ANEXO O. INSTRUMENTOS FINANCIEROS DERIVADOS	40
ANEXO R. CORRECCIÓN DE VALOR POR PÉRDIDAS – PREVISIONES POR RIESGO DE INCOBRABILIDAD	41
INFORME DE REVISIÓN LIMITADA DEL AUDITOR INDEPENDIENTE	
INFORME DE LA COMISIÓN FISCALIZADORA	

NARANJA DIGITAL COMPAÑÍA FINANCIERA S.A.U.

ESTADOS FINANCIEROS CONDENSADOS INTERMEDIOS

CORRESPONDIENTES AL PERÍODO INICIADO EL 1° DE ENERO DE 2026 Y FINALIZADO EL 31 DE MARZO DE 2026, PRESENTADOS EN FORMA COMPARATIVA EN MONEDA HOMOGÉNEA

Denominación: Naranja Digital Compañía Financiera S.A.U.

Ejercicio económico N° 8: Iniciado el 1° de enero de 2026

Domicilio Legal: Tte. Gral. Juan D. Perón 430 Piso 19° Ciudad de Buenos Aires – Argentina

Actividad Principal: Compañía Financiera Comercial Local de Capital Nacional

Número de registro en la Inspección General de Justicia: 21.372

Fecha de inscripción en el Registro Público de Comercio del estatuto social: 18 de octubre de 2019

Fecha en la que se cumple el plazo de vencimiento del Estatuto: 02 octubre de 2119.

Datos de la Sociedad Controlante (Nota 29.1):

Denominación: Tarjetas Regionales S.A.

Actividad Principal: Financiera y de Inversión

Participación de la Sociedad Controlante sobre el Capital al 31/03/2026: 100%

Participación de la Sociedad Controlante sobre los Votos al 31/03/2026: 100%

Composición del Capital al 31/03/2026 (Nota 16):

Acciones				
Cantidad	Tipo	N° de votos que otorga cada una	Suscripto (en miles de pesos)	Integrado (en miles de pesos)
26.816.107.017	Ordinarias de valor nominal \$1	1	26.816.107	26.816.107

Firmado a los efectos de su identificación con nuestro informe del 11 de mayo de 2026 PRICE WATERHOUSE & CO. S.R.L.

(Socio)

C.P.C.E. C.A.B.A. T° 1 F° 17

DocuSigned by:

3F2CACA033B8491

Hernán García
Responsable del área de Finanzas

Firmado por:

D9E77B3E0DB249C

Miguel Peña
Presidente

Firmado a los efectos de su identificación con nuestro informe del 11 de mayo de 2026 p/ Comisión Fiscalizadora

DocuSigned by:

9701AD9CD700428

Omar Severini
Síndico


NARANJA DIGITAL COMPAÑÍA FINANCIERA S.A.U.**ESTADO DE SITUACIÓN FINANCIERA CONDENSADO INTERMEDIO**

CORRESPONDIENTES AL PERÍODO INICIADO EL 1° DE ENERO DE 2026 Y FINALIZADO EL 31 DE MARZO DE 2026, PRESENTADOS EN FORMA COMPARATIVA EN MONEDA HOMOGÉNEA

Cifras expresadas en moneda homogénea en miles de pesos, excepto aclaración en contrario

Conceptos	Notas/ Anexos	31/03/2026	31/12/2025
ACTIVO			
Efectivo y depósitos en bancos	3 y 4	132.608.873	164.994.243
Entidades financieras y corresponsales		132.608.873	164.994.243
BCRA		132.606.339	164.878.986
Otras del país y del exterior		2.534	115.257
Operaciones de pase y cauciones	3, 4 y 6	546.036.275	881.522.788
Otros activos financieros	3 y 7	21.579.991	15.350.401
Préstamos y otras financiaciones	3 y 8 / B y C	1.069.734.452	1.157.074.751
Otras entidades financieras		52.310.120	86.727.678
Sector privado no financiero y residentes en el exterior		1.017.424.332	1.070.347.073
Otros títulos de deuda	3 y 4 / A, B y C	783.294.659	884.195.608
Activos financieros entregados en garantía	3 y 9	59.794.826	89.261.827
Activos por impuesto a las ganancias diferido	5	31.692.612	23.464.874
Otros activos no financieros	10	8.411.675	14.187.024
TOTAL ACTIVO		2.653.153.363	3.230.051.516
PASIVO			
Depósitos	3 y 11 / H	2.158.054.035	2.758.278.045
Sector privado no financiero y residentes en el exterior		2.158.054.035	2.758.278.045
Operaciones de pase y cauciones	12	-	2.434.659
Otros pasivos financieros	3 y 13	39.426.606	73.567.190
Financiaciones recibidas del BCRA y otras inst. fin.	3 y 14	10.194.730	11.785.456
Pasivo por impuestos a las ganancias corriente	5	88.015.519	66.860.061
Otros pasivos no financieros	15	41.358.338	45.192.187
TOTAL PASIVO		2.337.049.228	2.958.117.598
PATRIMONIO NETO			
Capital social	16	26.816.107	26.816.107
Aportes no capitalizados		35.735.203	35.735.203
Ajustes al patrimonio		23.890.949	23.890.949
Ganancias reservadas		75.180.268	75.180.268
Resultados no asignados		110.311.391	-
Resultado del período/ejercicio		44.170.217	110.311.391
TOTAL PATRIMONIO NETO		316.104.135	271.933.918

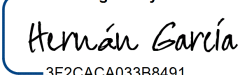
Las Notas y Anexos que se acompañan son parte integrante de los presentes Estados Financieros Condensados Intermedios.

Firmado a los efectos de su identificación con nuestro informe del 11 de mayo de 2026
PRICE WATERHOUSE & CO. S.R.L.


(Socio)

C.P.C.E. C.A.B.A. T° 1 F° 17
Dr. Hernán R. Pérez Raffo
Contador Público (U.N.C.)
C.P.C.E. C.A.B.A. T° 308 F° 53

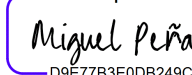
DocuSigned by:



3F2CACA033B8491

Hernán García
Responsable del área de
Finanzas


Firmado por:



D9E77B3E0DB249C

Miguel Peña
PresidenteFirmado a los efectos de su identificación con nuestro informe del 11 de mayo de 2026
p/ Comisión Fiscalizadora

DocuSigned by:



9701AD9CD700428

Omar Severini
Síndico

NARANJA DIGITAL COMPAÑÍA FINANCIERA S.A.U.**ESTADO DE RESULTADOS**

CORRESPONDIENTES AL PERÍODO INICIADO EL 1° DE ENERO DE 2026 Y FINALIZADO EL 31 DE MARZO DE 2026, PRESENTADOS EN FORMA COMPARATIVA EN MONEDA HOMOGÉNEA

Cifras expresadas en moneda homogénea en miles de pesos, excepto aclaración en contrario

Conceptos	Notas/ Anexos	31/03/2026	31/03/2025
Ingresos por intereses	17	330.393.431	195.779.734
Egresos por intereses	17	(110.719.722)	(116.835.357)
Resultado neto por intereses		219.673.709	78.944.377
Ingresos por comisiones	17	1.099.061	1.699.715
Egresos por comisiones	17	(6.097.861)	(3.293.954)
Resultado neto por comisiones		(4.998.800)	(1.594.239)
Rdo neto por med. de inst. fin. a VR con cambios en rdos.	17	-	64.932.327
Rdo. por baja de act. med. a costo amortizado	17	3.563.590	4.220.002
Diferencia de cotización de oro y moneda extranjera	18	6.561.352	246.614
Otros ingresos operativos	19	13.644.194	11.924.288
Cargo por incobrabilidad	20	(86.079.992)	(66.406.906)
Ingreso operativo neto		152.364.053	92.266.463
Beneficios al personal	21	(3.390.261)	(2.686.248)
Gastos de administración	22	(15.940.020)	(12.361.722)
Depreciaciones y desvalorizaciones de bienes	23	-	(269.660)
Otros gastos operativos	24	(44.971.657)	(33.451.799)
Resultado operativo		88.062.115	43.497.034
Resultado por la posición monetaria neta	25	(23.614.369)	(10.192.811)
Rdos. antes de impuesto de las act. que continúan		64.447.746	33.304.223
Imp. a las ganancias de las act. que continúan	5	(20.277.529)	(12.156.651)
Resultado neto de las actividades que continúan		44.170.217	21.147.572
RESULTADO NETO DEL PERÍODO		44.170.217	21.147.572

Resultado por acción	31/03/2026	31/12/2025
Numerador:		
Resultado neto atribuible a accionistas de la entidad controladora	44.170.217	21.147.572
MAS: Efectos dilusivos inherentes a las acciones ordinarias potenciales	-	-
Ganancia neta atribuible a accionistas de la entidad controladora ajustada por el efecto de la dilución	44.170.217	21.147.572
Denominador:		
Promedio ponderado de acciones ordinarias en circulación del período	26.816.107	26.816.107
MAS: Promedio ponderado del número de acciones ordinarias adicionales con efectos dilusivos	-	-
Promedio ponderado de acciones ordinarias en circulación del período ajustado por el efecto de la dilución	26.816.107	26.816.107
Ganancia por acción básica	1,65	0,79
Ganancia por acción diluida	1,65	0,79


Las Notas y Anexos que se acompañan son parte integrante de los presentes Estados Financieros Condensados Intermedios.

Firmado a los efectos de su identificación con nuestro informe del 11 de mayo de 2026
PRICE WATERHOUSE & CO. S.R.L.


(Socio)

C.P.C.E. C.A.B.A. T° 1 F° 17
Dr. Hernán R. Pérez Raffo
Contador Público (U.N.C.)
C.P.C.E. C.A.B.A. T° 308 F° 53

DocuSigned by:



3F2CACA033B8491...

Hernán García
Responsable del área de
Finanzas


Firmado por:



D9E77B3E0DB249C...

Miguel Peña
PresidenteFirmado a los efectos de su identificación con nuestro informe del 11 de mayo de 2026
p/ Comisión Fiscalizadora

DocuSigned by:



9701AD9CD700428...

Omar Severini
Síndico

NARANJA DIGITAL COMPAÑÍA FINANCIERA S.A.U.

ESTADO DE OTROS RESULTADOS INTEGRALES

CORRESPONDIENTES AL PERÍODO INICIADO EL 1° DE ENERO DE 2026 Y FINALIZADO EL 31 DE MARZO DE 2026, PRESENTADOS EN FORMA COMPARATIVA EN MONEDA HOMOGÉNEA

Cifras expresadas en moneda homogénea en miles de pesos, excepto aclaración en contrario

Conceptos	Notas/ Anexos	31/03/2026	31/03/2025
Resultado neto del período		44.170.217	21.147.572
Ganancias o pérdidas por instrumentos financieros a valor razonable con cambios en el ORI		-	-
Resultado del período por instrumentos financieros medidos a valor razonable con cambios en ORI		-	-
Impuesto a las ganancias		-	-
Total Otro Resultado Integral que se reclasificará al resultado del período		-	-
Total Otro Resultado Integral del período		44.170.217	21.147.572
Resultado integral total del período		44.170.217	21.147.572

Las Notas y Anexos que se acompañan son parte integrante de los presentes Estados Financieros Condensados Intermedios.

Firmado a los efectos de su identificación con nuestro informe del 11 de mayo de 2026 PRICE WATERHOUSE & CO. S.R.L.



(socio)

C.P.C.E. C.A.B.A. T° 1 F° 17
Dr. Hernán R. Pérez Raffo
Contador Público (U.N.C.)
C.P.C.E. C.A.B.A. T° 308 F° 53

DocuSigned by:



3F2CACAA033B8491...

Hernán García
Responsable del área de
Finanzas

Firmado por:



D9E77B3E0DB249C...

Miguel Peña
Presidente

Firmado a los efectos de su identificación con nuestro informe del 11 de mayo de 2026 p/ Comisión Fiscalizadora

DocuSigned by:



9701AD9CD700428...

Omar Severini
Síndico

NARANJA DIGITAL COMPAÑÍA FINANCIERA S.A.U.

ESTADO DE CAMBIOS EN EL PATRIMONIO NETO CONDENSADO INTERMEDIO

CORRESPONDIENTES AL PERÍODO INICIADO EL 1° DE ENERO DE 2026 Y FINALIZADO EL 31 DE MARZO DE 2026, PRESENTADOS EN FORMA COMPARATIVA EN MONEDA HOMOGÉNEA

Cifras expresadas en moneda homogénea en miles de pesos, excepto aclaración en contrario

Conceptos	Capital social	Aportes no capitalizados		Ajustes al patrimonio	ORI	Reserva de utilidades		Resultados no asignados	Total PN
	En circulación	Primas	Otros		Inst. Fin. VR ORI	Legal	Otras		
Saldos al 31/12/2025	26.816.107	6.935.203	28.800.000	23.890.949	-	15.036.054	60.144.214	110.311.391	271.933.918
Aportes irrevocables p/futuros aumentos de capital recibidos durante el período:	-	-	-	-	-	-	-	-	-
Resultado total integral del período:	-	-	-	-	-	-	-	44.170.217	44.170.217
- Resultado neto del período								44.170.217	44.170.217
Saldos al 31/03/2026	26.816.107	6.935.203	28.800.000	23.890.949	-	15.036.054	60.144.214	154.481.608	316.104.135

Las Notas y Anexos que se acompañan son parte integrante de los presentes Estados Financieros Condensados Intermedios.


Firmado a los efectos de su identificación con nuestro informe del 11 de mayo de 2026 PRICE WATERHOUSE & CO. S.R.L.



(socio)

C.P.C.E. C.A.B.A. T° 1 F° 17
Dr. Hernán R. Pérez Raffo
Contador Público (U.N.C.)
C.P.C.E. C.A.B.A. T° 308 F° 53

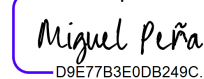
DocuSigned by:



3F2CACA033B8491...

Hernán García
Responsable del área de Finanzas

Firmado por:




D9E77B3E0DB249C...

Miguel Peña
Presidente

Firmado a los efectos de su identificación con nuestro informe del 11 de mayo de 2026 p/ Comisión Fiscalizadora

DocuSigned by:



9701AD9CD700428...

Omar Severini
Síndico

NARANJA DIGITAL COMPAÑÍA FINANCIERA S.A.U.**ESTADO DE CAMBIOS EN EL PATRIMONIO NETO CONDENSADO INTERMEDIO (Cont.)**

CORRESPONDIENTES AL PERÍODO INICIADO EL 1° DE ENERO DE 2026 Y FINALIZADO EL 31 DE MARZO DE 2026, PRESENTADOS EN FORMA COMPARATIVA EN MONEDA HOMOGÉNEA

Cifras expresadas en moneda homogénea en miles de pesos, excepto aclaración en contrario

Conceptos	Capital social	Aportes no capitalizados		Ajustes al patrimonio	ORI	Reserva de utilidades		Resultados no asignados	Total PN
	En circulación	Primas	Otros		Inst. Fin. VR ORI	Legal	Otras		
Saldos al 31/12/2024	1.712.568	-	2.466.439	42.246.632	-	-	-	75.180.268	121.605.907
Aportes irrevocables p/futuros aumentos de capital recibidos durante el período:	-	-	24.800.000	10.132.185	-	-	-	-	34.932.185
Resultado total integral del período:	-	-	-	-	-	-	-	21.147.572	21.147.572
- Resultado neto del período	-	-	-	-	-	-	-	21.147.572	21.147.572
Distribución de RNA aprobados por la Asamblea de Accionistas de fecha 25/03/2025	-	-	-	-	-	15.036.054	60.144.214	(75.180.268)	-
- Reserva legal	-	-	-	-	-	15.036.054	-	(15.036.054)	-
- Reserva facultativa para futura distribución de dividendos	-	-	-	-	-	-	60.144.214	(60.144.214)	-
Capitalizaciones o incrementos de capital	22.088.233	-	-	(22.088.233)	-	-	-	-	-
Capitalización de aportes irrevocables	3.015.306	6.935.203	(2.466.439)	(7.484.070)	-	-	-	-	-
Saldos al 31/03/2025	26.816.107	6.935.203	24.800.000	22.806.514	-	15.036.054	60.144.214	21.147.572	177.685.664

Las Notas y Anexos que se acompañan son parte integrante de los presentes Estados Financieros Condensados Intermedios.

Firmado a los efectos de su identificación con nuestro informe del 11 de mayo de 2026 PRICE WATERHOUSE & CO. S.R.L.



(socio)

C.P.C.E. C.A.B.A. T° 1 F° 17
Dr. Hernán R. Pérez Raffo
Contador Público (U.N.C.)
C.P.C.E. C.A.B.A. T° 308 F° 53

DocuSigned by:



Hernán García
Responsable del área de
Finanzas

Firmado por:


Miguel Peña
Presidente

Firmado a los efectos de su identificación con nuestro informe del 11 de mayo de 2026 p/ Comisión Fiscalizadora

DocuSigned by:


Omar Severini
Síndico

NARANJA DIGITAL COMPAÑÍA FINANCIERA S.A.U.**ESTADO DE FLUJOS DE EFECTIVO CONDENSADO INTERMEDIO**

CORRESPONDIENTES AL PERÍODO INICIADO EL 1° DE ENERO DE 2026 Y FINALIZADO EL 31 DE MARZO DE 2026, PRESENTADOS EN FORMA COMPARATIVA EN MONEDA HOMOGÉNEA

Cifras expresadas en moneda homogénea en miles de pesos, excepto aclaración en contrario

Conceptos	Notas/ Anexos	31/03/2026	31/03/2025
FLUJOS DE LAS ACTIVIDADES OPERATIVAS			
RESULTADO DEL PERÍODO ANTES DEL IMPUESTO A LAS GANANCIAS		64.447.746	33.304.223
AJUSTES PARA OBTENER LOS FLUJOS PROVENIENTES DE ACTIVIDADES OPERATIVAS			
Ajuste por el resultado monetario del período	25	23.614.369	10.192.811
Depreciaciones y desvalorizaciones de bienes	23	-	269.660
Cargo por incobrabilidad	20	86.079.992	66.406.906
Otros ajustes		6.561.352	246.614
(AUMENTOS) / DISMINUCIONES NETOS PROVENIENTES DE ACTIVOS OPERATIVOS		(73.510.515)	7.950.088
Operaciones de pase y cauciones		(51.080.692)	-
Otros activos financieros		(7.584.340)	266.923.453
Préstamos y otras financiaciones		(99.012.939)	(332.343.368)
Otros títulos de deuda		87.710.664	1.866.142
Activos financieros entregados en garantía		21.835.890	86.431.699
Otros activos no financieros		(25.379.098)	(14.927.838)
(DISMINUCIONES) / AUMENTOS NETOS PROVENIENTES DE PASIVOS OPERATIVOS		(386.309.849)	124.278.141
Depósitos		(383.850.303)	129.533.214
Operaciones de pase y cauciones		(2.366.466)	-
Otros pasivos financieros		(28.584.605)	(31.435.401)
Otros pasivos no financieros		28.491.525	26.180.328
TOTAL DE LAS ACTIVIDADES OPERATIVAS (A)		(279.116.905)	242.648.443
FLUJOS DE EFECTIVO DE LAS ACTIVIDADES DE FINANCIACIÓN			
PAGOS:		(30.883.002)	(39.772.213)
Financiaciones de entidades financieras locales		(30.883.002)	(39.772.213)
COBROS:		30.293.481	77.453.025
Aportes de los propietarios		-	34.932.185
Financiaciones de entidades financieras locales		30.293.481	42.520.840
TOTAL DE LAS ACTIVIDADES DE FINANCIACION (B)		(589.521)	37.680.812
EFFECTO DE LAS VARIACIONES EN EL TIPO DE CAMBIO (C)	18	(6.561.352)	(246.614)
EFFECTO DEL RESULTADO MONETARIO DE EFECTIVO Y EQUIVALENTES (D)		(13.524.734)	(30.249.375)
(DISMINUCIÓN) / AUMENTO NETO DEL EFECTIVO Y EQUIVALENTES (A+B+C+D)		(299.792.512)	249.833.266
EFECTIVO Y EQUIVALENTES AL INICIO DEL EJERCICIO	4	1.391.381.984	78.862.129
EFECTIVO Y EQUIVALENTES AL CIERRE DEL PERÍODO	4	1.091.589.472	328.695.395


Las Notas y Anexos que se acompañan son parte integrante de los presentes Estados Financieros Condensados Intermedios.

Firmado a los efectos de su identificación con nuestro informe del 11 de mayo de 2026
PRICE WATERHOUSE & CO. S.R.L.

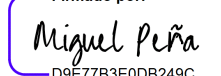

(Socio)

C.P.C.E. C.A.B.A. T° 1 F° 17
Dr. Hernán R. Pérez Raffo
Contador Público (U.N.C.)
C.P.C.E. C.A.B.A. T° 308 F° 53


DocuSigned by:


Hernán García
Responsable del área de
Finanzas

Firmado por:


Miguel Peña
Presidente

DocuSigned by:


Omar Severini
Síndico

NOTAS A LOS ESTADOS FINANCIEROS CONDENSADOS INTERMEDIOS

CORRESPONDIENTES AL PERÍODO INICIADO EL 1° DE ENERO DE 2026 Y FINALIZADO EL 31 DE MARZO DE 2026, PRESENTADOS EN FORMA COMPARATIVA EN MONEDA HOMOGÉNEA

Cifras expresadas en moneda homogénea en miles de pesos, excepto aclaración en contrario

NOTA 1. NORMAS CONTABLES Y BASES DE PREPARACIÓN**Información de la entidad**

Naranja Digital Compañía Financiera S.A.U. (en adelante “la Sociedad” o “la Compañía”) fue constituida con fecha 2 de octubre de 2019 e inscripta en la Inspección General de Justicia (I.G.J.) el 18 de octubre del 2019 como Sociedad Anónima Unipersonal. Su accionista Tarjetas Regionales S.A. es una compañía holding cuyo objeto social es financiero y de inversión.

Su objeto social es actuar como Compañía Financiera en los términos de la Ley de Entidades Financieras (N° 21.526) y de las regulaciones emitidas por el Banco Central de la República Argentina (BCRA). Por ello, fue presentada ante dicho regulador la correspondiente solicitud de autorización para funcionar como Compañía Financiera, en función de lo dispuesto por la Sección 2 de la norma sobre “Autorización y Composición del Capital de Entidades Financieras”. Con fecha 4 de septiembre de 2020, el Directorio del BCRA. emitió la Comunicación “C” 88.045, mediante la cual procedió a autorizar a la Sociedad a operar como Compañía Financiera. Conforme lo dispuesto por el BCRA, el inicio de actividades tuvo lugar el 10 de septiembre de 2020.

Fecha de autorización de los Estados Financieros

Los presentes estados financieros condensados intermedios han sido aprobados y autorizados para su publicación por Acta de Directorio N° 141 de fecha 11 de mayo de 2026.

A la fecha de emisión de los presentes estados financieros condensados intermedios, los mismos, al igual que la información relacionada con el libro diario, se encuentran transcritos al libro “Inventario y Balances” y “Libro Diario”, respectivamente.

Bases de Preparación

Los presentes estados financieros condensados intermedios han sido preparados de acuerdo con: (i) con las disposiciones de la Norma Internacional de Contabilidad N° 34 “Información Financiera Intermedia” (NIC 34) y (ii) con el marco de información contable establecido por el BCRA el cual se basa en las Normas de Contabilidad (NIIF) emitidas por el Consejo de Normas Internacionales de Información Financiera (IASB, por sus siglas en inglés) y las interpretaciones emitidas por el Comité de Interpretaciones de Normas Internacionales de Información Financiera (CINIIF), excepto por lo dispuesto en la Comunicación “A” 6847 la cual dispone la exclusión transitoria del alcance de la aplicación del punto 5.5. (deterioro de valor) de la NIIF 9 “Instrumentos financieros” para los instrumentos de deuda del Sector Público no Financiero. De aplicarse el modelo de deterioro previsto en el punto 5.5 de la NIIF 9 al Sector Público no Financiero, se hubiese registrado en el patrimonio y resultados de la Sociedad una disminución de aproximadamente \$2.867.489 al 31 de marzo de 2026, \$3.045.278 al 31 de diciembre de 2025 y \$1.101.310 al 31 de marzo de 2025.

El BCRA dispuso que las normas sobre "Previsiones mínimas por riesgo de incobrabilidad" mantendrán un alcance "regulatorio", sin perjuicio de que los estados financieros se registrarán de acuerdo al marco contable del BCRA basado en NIIF.

La NIIF 9 prevé un modelo de pérdidas crediticias esperadas, por el cual se clasifican los activos financieros en tres etapas de deterioro, basado en los cambios en la calidad crediticia desde su reconocimiento inicial, que dictan cómo una Entidad mide las pérdidas por deterioro y aplica el método del interés efectivo. Las Comunicaciones “A” 6.778 y 7.143 establecen que las entidades del Grupo “C”, en el cual se incluye la entidad, podrán prorratear en 5 años el impacto que genere la aplicación del punto 5.5 de la NIIF 9 a partir del 1° de enero de 2022. La Sociedad no hizo uso de esa opción.

Firmado a los efectos de su identificación
con nuestro informe del 11 de mayo de 2026
PRICE WATERHOUSE & CO. S.R.L.



(socio)

C.P.C.E. C.A.B.A. T° 1 F° 17

DocuSigned by:
Hernán García
3F2CACA033B8491...

Hernán García
Responsable del área de
Finanzas

Firmado por:
Miguel Peña
D9E77B3E0DB249C...

Miguel Peña
Presidente

Firmado a los efectos de su identificación
con nuestro informe del 11 de mayo de 2026
p/ Comisión Fiscalizadora

DocuSigned by:
Omar Severini
9701AD9CD700428...

Omar Severini
Síndico

NOTAS A LOS ESTADOS FINANCIEROS CONDENSADOS INTERMEDIOS

CORRESPONDIENTES AL PERÍODO INICIADO EL 1° DE ENERO DE 2026 Y FINALIZADO EL 31 DE MARZO DE 2026, PRESENTADOS EN FORMA COMPARATIVA EN MONEDA HOMOGÉNEA

Cifras expresadas en moneda homogénea en miles de pesos, excepto aclaración en contrario

NOTA 1. NORMAS CONTABLES Y BASES DE PREPARACIÓN (CONT.)

La gerencia de la Sociedad ha concluido que los estados financieros condensados intermedios presentan razonablemente la posición financiera, el rendimiento financiero y los flujos de efectivo de acuerdo con el marco contable basado en NIIF establecido por el BCRA. Cabe señalar que los estados financieros condensados intermedios han sido preparados aplicando políticas contables y criterios de medición consistentes con los aplicados por la Sociedad para la preparación de los estados financieros anuales, excepto por las modificaciones detalladas en la Nota 1.e).

(a) Unidad de medida

La Ley 27.468 sancionada en noviembre 2018 derogó la prohibición de presentación de estados contables ajustados por inflación establecida por el decreto 664/2003, delegando en cada autoridad de contralor su aplicación. En ese sentido el 22 de febrero de 2019 la Comunicación "A" 6.651 del BCRA, dispuso que las entidades sujetas a su contralor deberán reexpresar los estados financieros en moneda constante para los ejercicios económicos que se inicien a partir del 1º de enero de 2020.

En la aplicación inicial del ajuste por inflación, las cuentas del patrimonio fueron reexpresadas de la siguiente manera:

- Capital Social más Ajuste de Capital: Capital desde la fecha de suscripción, y si hubiera un ajuste de capital anterior a la fecha de transición, queda absorbido en el nuevo ajuste de capital reexpresado. Cuando se trate de capitalización de resultados acumulados se toma la fecha de capitalización de los mismos.
- Primas de emisión: Fecha de suscripción.
- Aportes irrevocables: Fecha de integración o de decisión de su irrevocabilidad.
- Reservas de utilidades: Se consideran expresadas al 31/12/2019.
- Las diferencias respecto de los saldos determinados según el marco contable anterior, se imputaron con contrapartida en Resultados no asignados - Ajuste de resultados de ejercicios anteriores.

Para el cálculo del ajuste por reexpresión se utilizó el Índice de Precios al Consumidor Nacional (IPC) elaborado por el Instituto Nacional de Estadística y Censo –INDEC– (mes base: diciembre 2016) y para aquellas partidas con fecha de origen anterior, se utilizó el índice de precios publicado por la Federación Argentina de Consejos Profesionales en Ciencias Económicas (FACPCE), de acuerdo a la resolución JG517/16.

El mecanismo de reexpresión establece que:

- Los activos y pasivos monetarios no serán reexpresados, ya que se encuentran expresados en la unidad de medida corriente al cierre del período sobre el que se informa.
- Los activos y pasivos sujetos a ajustes en función a acuerdos específicos se ajustan en función a tales acuerdos.
- las partidas no monetarias medidas a sus valores corrientes al final del período sobre el que se informa, tales como el valor neto de realización u otros, no serán reexpresadas.
- Los restantes activos y pasivos no monetarios serán reexpresados por un índice general de precios. La pérdida o ganancia por la posición monetaria neta, se incluirá en el resultado neto del período que se informa, revelando esta información en una partida separada denominada Resultado por la posición monetaria neta. La Sociedad optó por presentar los rubros del estado de resultados a su valor nominal reexpresado. Es decir, no se exponen netos del efecto de la inflación (en términos reales).
- Imputación a partidas componentes del Otro Resultado Integral (ORI) en moneda de cierre del ejercicio: De acuerdo con lo establecido en la Comunicación "A" 7.211, el resultado monetario devengado respecto de partidas de naturaleza monetaria que se encuentren medidas a valor razonable con cambios en ORI, se deberá registrar en resultados del período/ejercicio.

Firmado a los efectos de su identificación con nuestro informe del 11 de mayo de 2026
PRICE WATERHOUSE & CO. S.R.L.



(socio)

C.P.C.E. C.A.B.A. T° 1 F° 17

DocuSigned by:

Hernán García

3F2CACAO33B8491...

Hernán García
Responsable del área de
Finanzas

Firmado por:

Miguel Peña

D9E77B3E0DB249C...

Miguel Peña
Presidente

Firmado a los efectos de su identificación con nuestro informe del 11 de mayo de 2026
p/ Comisión Fiscalizadora

DocuSigned by:



9701AD9CD700428...

Omar Severini
Síndico

NOTAS A LOS ESTADOS FINANCIEROS CONDENSADOS INTERMEDIOS

CORRESPONDIENTES AL PERÍODO INICIADO EL 1° DE ENERO DE 2026 Y FINALIZADO EL 31 DE MARZO DE 2026, PRESENTADOS EN FORMA COMPARATIVA EN MONEDA HOMOGÉNEA

Cifras expresadas en moneda homogénea en miles de pesos, excepto aclaración en contrario

NOTA 1. NORMAS CONTABLES Y BASES DE PREPARACIÓN (CONT.)

Asimismo, la reexpresión monetaria tanto del Capital Social como de los Aportes no Capitalizados, se imputará en la cuenta "Ajustes al Patrimonio - Ajustes al Capital" considerándose como fecha de origen la de suscripción. Al aplicar la reexpresión de activos no monetarios se debe tener en cuenta que, en ningún caso, el importe resultante debe exceder el valor recuperable.

La información comparativa, como todos los estados y anexos se encuentra expresada en moneda homogénea de cierre. En el estado de cambios del patrimonio neto y en el estado de flujo de efectivo se reexpresan en moneda de cierre tanto los saldos iniciales como los movimientos del período/ejercicio.

(b) Conversión de moneda extranjera

- *Moneda funcional y moneda de presentación*

Los estados financieros se presentan en pesos argentinos, que es la moneda funcional de la Sociedad y la moneda de presentación.

- *Transacciones y saldos*

Las transacciones en moneda extranjera se convierten a la moneda funcional a los tipos de cambio vigentes a las fechas de las transacciones o de la valuación cuando las partidas son medidas al cierre. Las ganancias y pérdidas en moneda extranjera que resultan de la liquidación de estas transacciones y de la conversión de los activos y pasivos monetarios denominados en moneda extranjera a los tipos de cambio de cierre, se reconocen en el estado de resultados, en el rubro "Diferencia de cotización de oro y moneda extranjera", excepto cuando son diferidos en el patrimonio por transacciones que califican como coberturas de flujos de efectivo, si ello fuera aplicable.

Los saldos son convertidos al tipo de cambio de referencia del dólar estadounidense definido por el BCRA, vigente al cierre de las operaciones del último día hábil de cada mes.

Al 31 de marzo de 2026, 31 de diciembre de 2025 y 31 de marzo de 2025 los saldos en dólares estadounidenses fueron convertidos al tipo de cambio de referencia (\$ 1.382,76, \$ 1.459,42 y \$ 1.073,88, respectivamente) determinado por el BCRA. En el caso de tratarse de monedas extranjeras distintas de dólar estadounidense, se han convertido a esta moneda utilizando los tipos de pase informados por el BCRA.

(c) Empresa en marcha

A la fecha de los presentes estados financieros condensados intermedios, no existe incertidumbre respecto a sucesos o condiciones que puedan aportar dudas sobre la posibilidad de que la Sociedad siga operando normalmente como empresa en marcha.

(d) Información comparativa

Los saldos al 31 de marzo de 2025 y 31 de diciembre de 2025 que se exponen en los presentes estados financieros a efectos comparativos surgen de los estados financieros a dicha fecha.

e) Nuevas normas contables, modificaciones e interpretaciones emitidas por el IASB que han sido adoptadas por la Sociedad

En función de lo dispuesto por la Carta Orgánica del BCRA y la Ley de Entidades Financieras, a medida que se aprueben nuevas NIIF, modificaciones o derogación de las vigentes y, una vez que estos cambios sean adoptados a través de Circulares de adopción de la FACPCE, el BCRA se expedirá acerca de su aprobación para las entidades financieras. Con carácter general, no se admitirá la aplicación anticipada de ninguna NIIF, a menos que en oportunidad de adoptarse, se defina específicamente.

Firmado a los efectos de su identificación con nuestro informe del 11 de mayo de 2026
PRICE WATERHOUSE & CO. S.R.L.

(socio)

C.P.C.E. C.A.B.A. T° 1 F° 17

DocuSigned by:

Hernán García

3F2CACA033B8491...

Hernán García
Responsable del área de
Finanzas

Firmado por:

Miguel Peña

D9E77B3E0DB249C...

Miguel Peña
Presidente

Firmado a los efectos de su identificación con nuestro informe del 11 de mayo de 2026
p/ Comisión Fiscalizadora

9701AD9CD700428...

Omar Severini
Síndico

NOTAS A LOS ESTADOS FINANCIEROS CONDENSADOS INTERMEDIOS

CORRESPONDIENTES AL PERÍODO INICIADO EL 1º DE ENERO DE 2026 Y FINALIZADO EL 31 DE MARZO DE 2026, PRESENTADOS EN FORMA COMPARATIVA EN MONEDA HOMOGÉNEA

Cifras expresadas en moneda homogénea en miles de pesos, excepto aclaración en contrario

NOTA 1. NORMAS CONTABLES Y BASES DE PREPARACIÓN (CONT.)

Las políticas contables aplicadas en la preparación y presentación de los presentes estados financieros condensados intermedios son consistentes con las utilizadas en los estados financieros correspondientes al último ejercicio cerrado al 31 de diciembre de 2025, excepto por lo detallado a continuación:

Modificación a NIIF 9 y NIIF 7 - Clasificación y Medición de Instrumentos Financieros	
Concepto	Estas modificaciones aclaran los requisitos para el momento de reconocimiento y baja en cuentas de algunos activos y pasivos financieros, con una nueva excepción para algunos pasivos liquidados a través de un sistema de transferencia electrónica de efectivo; también clarifican y agregan orientación para evaluar si un activo financiero cumple con el criterio de generar únicamente de pagos de principal e intereses (SPPI); suman nuevas revelaciones para ciertos instrumentos con términos contractuales que pueden cambiar los flujos de efectivo (como algunos instrumentos con características vinculadas al logro de objetivos ambientales, sociales y de gobierno (ESG)); y actualizan las revelaciones de los instrumentos de patrimonio designados a valor razonable con cambios en otro resultado integral.
Fecha publicación	Mayo 2024.
Fecha entrada en vigor	A partir de enero 2026.
Impacto	Sin impacto significativo en los estados financieros.

Modificación a NIIF 9 y NIIF 7 - Contratos referidos a la electricidad dependiente de la naturaleza	
Concepto	Estas modificaciones permiten un mejor reflejo contable de los contratos de energía renovable en los estados financieros, a través de las siguientes modificaciones: clarificar la aplicación de los requisitos de "uso propio"; Permitir, en determinados casos, la contabilidad de coberturas si estos contratos se utilizan como instrumentos de cobertura; y agregar nuevos desgloses para entender el efecto de estos contratos en el rendimiento financiero y los flujos de efectivo.
Fecha publicación	Diciembre 2024.
Fecha entrada en vigor	Períodos anuales que comiencen a partir de enero 2026, se permite su aplicación anticipada.
Impacto	Sin impacto significativo en los estados financieros.

Mejoras anuales: NIIF 1, NIIF 7, NIIF 9, NIIF 10 y NIC 7	
Concepto	Las mejoras anuales se limitan a cambios que aclaran la redacción de una Norma Contable o corrigen consecuencias no deseadas relativamente menores, omisiones o conflictos entre los requisitos de las Normas Contables. Las enmiendas de 2024 corresponden a las siguientes normas: NIIF 1 Adopción por primera vez de las Normas Internacionales de Información Financiera; NIIF 7 Instrumentos Financieros: Información a Revelar y su Guía de aplicación correspondiente; NIIF 9 Instrumentos Financieros NIIF 10 Estados Financieros Consolidados; y NIC 7 Estado de Flujos de Efectivo.
Fecha publicación	Junio 2024.
Fecha entrada en vigor	Períodos anuales que comiencen a partir de enero 2026, se permite su aplicación anticipada.
Impacto	Sin impacto significativo en los estados financieros.

Firmado a los efectos de su identificación con nuestro informe del 11 de mayo de 2026
PRICE WATERHOUSE & CO. S.R.L.



(socio)

C.P.C.E. C.A.B.A. T° 1 F° 17

DocuSigned by:
Hernán García
3F2CACAO33B8491...

Hernán García
Responsable del área de
Finanzas

Firmado por:
Miguel Peña
D9E77B3E0DB249C...

Miguel Peña
Presidente

Firmado a los efectos de su identificación con nuestro informe del 11 de mayo de 2026
p/ Comisión Fiscalizadora

DocuSigned by:
Omar Severini
9701AD9CD700428...

Omar Severini
Síndico

NOTAS A LOS ESTADOS FINANCIEROS CONDENSADOS INTERMEDIOS

CORRESPONDIENTES AL PERÍODO INICIADO EL 1° DE ENERO DE 2026 Y FINALIZADO EL 31 DE MARZO DE 2026, PRESENTADOS EN FORMA COMPARATIVA EN MONEDA HOMOGÉNEA

*Cifras expresadas en moneda homogénea en miles de pesos, excepto aclaración en contrario***NOTA 1. NORMAS CONTABLES Y BASES DE PREPARACIÓN (CONT.)****(f) Nuevas normas contables y modificaciones emitidas por el IASB que no han sido adoptadas por la Sociedad.**

Se detallan a continuación las nuevas normas, modificaciones e interpretaciones publicadas que todavía no han entrado en vigencia y por lo tanto no han sido adoptadas:

NIIF 18 - Presentación e Información a revelar en los Estados Financieros	
Concepto	Esta nueva norma pone especial atención en la presentación del estado de resultados. Los nuevos conceptos clave que introduce la NIIF 18 se relacionan con: La estructura del estado de resultados; los requerimientos de revelación en los estados financieros para determinadas mediciones de rendimiento que se reportan fuera de los estados financieros de una entidad (es decir, mediciones de rendimiento definidas por la gerencia de las empresas), y; mejoras en los principios de agrupación y desagregación de partidas en los estados financieros primarios y en las notas explicativas en general.
Fecha publicación	Abril 2024
Fecha entrada en vigor	Períodos anuales que comiencen a partir de enero 2027, se permite su aplicación anticipada.
Impacto	No se esperan impactos significativos en los estados financieros

NIIF 19 - Subsidiarias sin Responsabilidad Pública: Revelaciones	
Concepto	Esta norma de carácter voluntario permite a las subsidiarias elegibles, reemplazar las revelaciones requeridas en cada NIIF específica por otras reducidas que establece. Busca equilibrar las necesidades de información de los usuarios de los estados financieros de estas entidades ahorrando costos para los preparadores. Una subsidiaria será elegible si: no tiene responsabilidad pública; y su controlante presenta estados financieros consolidados para uso público que cumplen con Normas NIIF.
Fecha publicación	Mayo 2024
Fecha entrada en vigor	A partir de enero 2027, se permite su aplicación anticipada.
Impacto	No se esperan impactos significativos en los estados financieros

Modificación a la NIIF 19 - Subsidiarias sin obligación pública de rendir cuentas: Información a revelar	
Concepto	Las modificaciones a la NIIF 19 reducen los requerimientos de información a revelar para subsidiarias elegibles sin obligación pública de rendir cuentas, alineando la norma con las NIIF y modificaciones emitidas entre febrero de 2021 y mayo de 2024. Cubren, entre otros temas, la NIIF 18, modificaciones a la NIC 7 y NIIF 7, modificaciones a la NIC 12, modificaciones a la NIC 21, modificaciones a la NIIF 9. En el futuro, la NIIF 19 se modificará simultáneamente con la publicación o revisión por parte del IASB de otras NIIF.
Fecha publicación	Agosto 2025.
Fecha entrada en vigor	Estas modificaciones permiten que la NIIF 19 incorpore todos los cambios vigentes hasta el 1 de enero de 2027, fecha en la que la norma comienza a aplicarse.
Impacto	No se esperan impactos significativos en los estados financieros

Firmado a los efectos de su identificación con nuestro informe del 11 de mayo de 2026
PRICE WATERHOUSE & CO. S.R.L.


(socio)

C.P.C.E. C.A.B.A. T° 1 F° 17


DocuSigned by:



3F2CACAO33B8491...

Hernán García
Responsable del área de
Finanzas

Firmado por:



D9E77B3E0DB249C...

Miguel Peña
PresidenteFirmado a los efectos de su identificación con nuestro informe del 11 de mayo de 2026
p/ Comisión Fiscalizadora

DocuSigned by:



9701AD9CD700428...

Omar Severini
Síndico

NOTAS A LOS ESTADOS FINANCIEROS CONDENSADOS INTERMEDIOS

CORRESPONDIENTES AL PERÍODO INICIADO EL 1° DE ENERO DE 2026 Y FINALIZADO EL 31 DE MARZO DE 2026, PRESENTADOS EN FORMA COMPARATIVA EN MONEDA HOMOGÉNEA

Cifras expresadas en moneda homogénea en miles de pesos, excepto aclaración en contrario

NOTA 1. NORMAS CONTABLES Y BASES DE PREPARACIÓN (CONT.)

Modificación a la NIC 21 - Efectos de las variaciones en los tipos de cambio de la moneda extranjera	
Concepto	El IASB ha emitido modificaciones a la NIC 21 sobre la conversión a una moneda de presentación hiperinflacionaria. Estas modificaciones solo son relevantes para las entidades cuya moneda de presentación sea la de una economía hiperinflacionaria y cuya moneda funcional, o la de sus operaciones en el extranjero, sea la de una economía no hiperinflacionaria. Las modificaciones exigen que todos los importes (incluidas las cifras comparativas) se conviertan de una moneda funcional que sea la de una economía no hiperinflacionaria a una moneda de presentación que sea la de una economía hiperinflacionaria, utilizando el tipo de cambio de cierre a la fecha del último estado de situación financiera. Asimismo, las modificaciones incluyen una excepción para las entidades cuya moneda funcional y de presentación sea la de una economía hiperinflacionaria, permitiéndoles no volver a convertir las cifras comparativas de sus operaciones en el extranjero a la moneda funcional de una economía no hiperinflacionaria.
Fecha publicación	Noviembre 2025
Fecha entrada en vigor	A partir de enero 2027, se permite su aplicación anticipada.
Impacto	No se esperan impactos significativos en los estados financieros

No hay otras NIIF o interpretaciones CINIIF que no sean efectivas y que se espere que tengan un efecto significativo.

NOTA 2. POLÍTICAS Y ESTIMACIONES CONTABLES CRÍTICAS

La preparación de estados financieros condensados intermedios de conformidad con el marco contable basado en NIIF requiere el uso de ciertas estimaciones contables críticas. También requiere que la Dirección ejerza su juicio en el proceso de aplicación de las normas contables establecidas por el BCRA para establecer las políticas contables de la Sociedad.

La preparación de los estados financieros condensados intermedios, requiere que se realicen estimaciones y evaluaciones en la determinación del monto de activos y pasivos registrados, y de los activos y pasivos contingentes revelados a la fecha de emisión de los mismos, como así también los ingresos y egresos registrados en el período. En este sentido, se realizan estimaciones para poder calcular a un momento dado, entre otros, el valor recuperable de los activos, las provisiones por riesgo de incobrabilidad y por otras contingencias, las depreciaciones y el cargo por impuesto a las ganancias. Los resultados reales futuros pueden diferir de las estimaciones y evaluaciones realizadas a la fecha de preparación de los presentes estados financieros condensados intermedios.

En la preparación de estos estados financieros condensados intermedios, los juicios críticos efectuados por la Sociedad al aplicar las políticas contables y las fuentes de información utilizadas para las estimaciones respectivas, son las mismas que fueron aplicadas en los estados financieros por el ejercicio finalizado el 31 de diciembre de 2025.

NOTA 3. VALORES RAZONABLES

La Sociedad clasifica los valores razonables de los instrumentos financieros en 3 niveles, de acuerdo a la calidad de los datos utilizados para su determinación.

- **Valor Razonable Nivel 1:** El valor razonable de instrumentos financieros negociados en mercados activos (como derivados negociados públicamente, obligaciones negociables o disponibles para la venta) se basa en los precios de cotización de los mercados (sin ajustar) a la fecha del período de reporte. Si el precio cotizado está disponible, dentro de los 5 días hábiles a la fecha de valuación y existe un mercado activo para el instrumento, el mismo se incluirá en el nivel 1. En caso contrario, se valorará en Nivel 2.


Firmado a los efectos de su identificación con nuestro informe del 11 de mayo de 2026
PRICE WATERHOUSE & CO. S.R.L.



(socio)

C.P.C.E. C.A.B.A. T° 1 F° 17

DocuSigned by:



3F2CACA033B8491...

Hernán García
Responsable del área de
Finanzas

Firmado por:



D9E77B3E0DB249C...

Miguel Peña
Presidente

Firmado a los efectos de su identificación con nuestro informe del 11 de mayo de 2026
p/ Comisión Fiscalizadora

DocuSigned by:



9701AD9CD700428...

Omar Severini
Síndico

NOTAS A LOS ESTADOS FINANCIEROS CONDENSADOS INTERMEDIOS

CORRESPONDIENTES AL PERÍODO INICIADO EL 1° DE ENERO DE 2026 Y FINALIZADO EL 31 DE MARZO DE 2026, PRESENTADOS EN FORMA COMPARATIVA EN MONEDA HOMOGÉNEA

Cifras expresadas en moneda homogénea en miles de pesos, excepto aclaración en contrario

NOTA 3. VALORES RAZONABLES (CONT.)

- **Valor Razonable Nivel 2:** El valor razonable de instrumentos financieros que no se negocian en mercados activos, por ejemplo, los derivados disponibles fuera de bolsa (over-the-counter), se determina utilizando técnicas de valuación que maximizan el uso de información observable. Si todas las variables relevantes para establecer el valor razonable de un instrumento financiero son observables, el instrumento se incluye en el nivel 2. Si las variables para la determinación del precio no son observables, el instrumento se valorará en Nivel 3.

- **Valor Razonable Nivel 3:** Si una o más variables relevantes no se basan en información observable de mercado, el instrumento se incluye en el Nivel 3. Este es el caso de los instrumentos financieros sin cotización. Es decir, en caso de que no se posea precios observables de mercado para su validación, el instrumento pasará a Nivel 3. Sólo cuando el instrumento tenga cotización observable de mercado volverá a Nivel 1 y mantendrá ese Nivel mientras siga cotizando. Esto se denomina transferencia entre niveles.

Técnicas de Valuación

Las técnicas de valuación para la determinación de los Valores Razonables incluyen:

- Precios de mercado o cotizaciones de instrumentos similares.
- Determinación de valor actual estimado de los instrumentos.

La técnica de valoración para determinar el valor razonable de Nivel 2 se basa en datos distintos al precio de cotización incluidos en el Nivel 1 que sean observables para el activo o el pasivo, tanto en forma directa (es decir los precios) como indirectamente (es decir derivados de los precios). Para aquellos instrumentos que no poseen negociación secundaria y que, en el caso de tener que deshacer posiciones, la Sociedad debería vender al BCRA a la tasa pactada originalmente conforme a lo establecido por el organismo de contralor, el precio se ha elaborado en función del devengamiento de dicha tasa.

La técnica de valoración para determinar el valor razonable de Nivel 3 de instrumentos financieros se basa en el precio elaborado por curva, que es un método que compara el spread existente entre la curva de bonos soberanos y las tasas de corte promediadas de emisiones primarias, representativas de los diferentes segmentos, según las distintas calificaciones de riesgo. En caso de no existir emisiones primarias representativas durante el mes, se utilizarán las siguientes variantes:

- a. precios del mercado secundario de especies de las mismas condiciones, que hayan cotizado en el mes de evaluación;
- b. precios de licitaciones y/o mercado secundario del mes anterior, y se tomaran en virtud de cuan representativos sean;
- c. spread calculado el mes anterior y se lo aplicará a la curva soberana, de acuerdo a la razonabilidad de los mismos;
- d. se aplica un margen puntual, determinado en función a rendimientos históricos de instrumentos de similares condiciones, basándose en una justificada fundamentación del mismo.

En función de lo expuesto, se determinan las tasas y spreads a utilizar para descontar los flujos futuros de fondos y generar el precio del instrumento.

Todas las modificaciones a los métodos de valuación son anteriormente discutidas y aprobadas por el personal clave de la Sociedad.

Al 31 de marzo de 2026 y 31 de diciembre de 2025 la Sociedad no registraban tenencias de instrumentos financieros medidos a valor razonable.


Firmado a los efectos de su identificación con nuestro informe del 11 de mayo de 2026
PRICE WATERHOUSE & CO. S.R.L.



(socio)

C.P.C.E. C.A.B.A. T° 1 F° 17

DocuSigned by:



Hernán García
Responsable del área de
Finanzas

Firmado por:



Miguel Peña
Presidente

Firmado a los efectos de su identificación con nuestro informe del 11 de mayo de 2026
p/ Comisión Fiscalizadora

DocuSigned by:



Omar Severini
Síndico

NOTAS A LOS ESTADOS FINANCIEROS CONDENSADOS INTERMEDIOS

CORRESPONDIENTES AL PERÍODO INICIADO EL 1° DE ENERO DE 2026 Y FINALIZADO EL 31 DE MARZO DE 2026, PRESENTADOS EN FORMA COMPARATIVA EN MONEDA HOMOGÉNEA

Cifras expresadas en moneda homogénea en miles de pesos, excepto aclaración en contrario

NOTA 3. VALORES RAZONABLES (CONT.)

Se detalla a continuación la diferencia entre el valor en libros y el valor razonable de los principales activos y pasivos que se registran a costo amortizado al cierre del período:

Rubros Activos/Pasivos al 31/03/2026	Valor en libros	Valor razonable	VR nivel 1	VR nivel 2	VR nivel 3
Activos					
Efectivo y depósitos en bancos	132.608.873	132.608.873	132.608.873	-	-
Operaciones de pase y cauciones	546.036.275	546.036.275	-	546.036.275	-
Otros activos financieros	21.579.991	21.579.991	21.579.991	-	-
Préstamos y otras financiaciones	1.069.734.452	1.429.884.849	-	-	1.429.884.849
Otros títulos de deuda	783.294.659	793.282.496	759.904.641	-	33.377.855
Activos financieros entregados en garantía	59.794.826	59.794.826	59.794.826	-	-
Pasivos					
Depósitos	2.158.054.035	2.150.189.785	-	-	2.150.189.785
Otros pasivos financieros	39.426.606	39.426.606	39.426.606	-	-
Financiaciones recibidas del BCRA y otras inst. fin.	10.194.730	10.194.730	10.194.730	-	-

Rubros Activos/Pasivos al 31/12/2025	Valor en libros	Valor razonable	VR nivel 1	VR nivel 2	VR nivel 3
Activos					
Efectivo y depósitos en bancos	164.994.243	164.994.243	164.994.243	-	-
Operaciones de pase y cauciones	881.522.788	881.522.788	-	881.522.788	-
Otros activos financieros	15.350.401	15.350.401	15.350.401	-	-
Préstamos y otras financiaciones	1.157.074.751	1.584.632.259	-	-	1.584.632.259
Otros títulos de deuda	884.195.608	885.255.507	885.255.507	-	-
Activos financieros entregados en garantía	89.261.827	89.261.827	89.261.827	-	-
Pasivos					
Depósitos	2.758.278.045	2.053.448.549	-	-	2.053.448.549
Operaciones de pase y cauciones	2.434.659	2.434.659	-	2.434.659	-
Otros pasivos financieros	73.567.190	73.567.190	73.567.190	-	-
Financiaciones recibidas del BCRA y otras inst. fin.	11.785.456	11.785.456	11.785.456	-	-

NOTA 4. EFECTIVO Y EQUIVALENTES DE EFECTIVO

Los equivalentes de efectivo se tienen, más que para propósitos de inversión o similares, para cumplir los compromisos de pago a corto plazo. Para que una inversión financiera pueda ser calificada como equivalente de efectivo, debe poder ser fácilmente convertible en una cantidad determinada de efectivo. Por tanto, una inversión así será equivalente de efectivo cuando tenga vencimiento próximo, tres meses o menos desde la fecha de adquisición. Las participaciones en el capital de otras entidades quedarán excluidas de los equivalentes de efectivo.

Firmado a los efectos de su identificación con nuestro informe del 11 de mayo de 2026 PRICE WATERHOUSE & CO. S.R.L.



(socio)

C.P.C.E. C.A.B.A. T° 1 F° 17

DocuSigned by:
Hernán García
3F2CACA033B8491...

Hernán García
Responsable del área de Finanzas

Firmado por:
Miguel Peña
D9E77B3E0DB249C...

Miguel Peña
Presidente

Firmado a los efectos de su identificación con nuestro informe del 11 de mayo de 2026 p/ Comisión Fiscalizadora

DocuSigned by:
Omar Severini
9701AD9CD700428...

Omar Severini
Síndico

NOTAS A LOS ESTADOS FINANCIEROS CONDENSADOS INTERMEDIOS

CORRESPONDIENTES AL PERÍODO INICIADO EL 1° DE ENERO DE 2026 Y FINALIZADO EL 31 DE MARZO DE 2026, PRESENTADOS EN FORMA COMPARATIVA EN MONEDA HOMOGÉNEA

*Cifras expresadas en moneda homogénea en miles de pesos, excepto aclaración en contrario***NOTA 4. EFECTIVO Y EQUIVALENTES DE EFECTIVO (CONT.)**

Se detallan a continuación los componentes del efectivo y sus equivalentes:

Conceptos	31/03/2026	31/12/2025	31/03/2025	31/12/2024
Efectivo y depósitos en bancos	132.608.873	164.994.243	178.805.020	50.515.515
Operaciones de pase	546.036.275	881.522.788	54.023.314	-
Otros títulos de deuda ⁽¹⁾	412.944.324	344.864.953	95.867.061	28.346.614
Total efectivo y equivalentes de efectivo	1.091.589.472	1.391.381.984	328.695.395	78.862.129

(1) Conciliación entre el Estado de Flujos de Efectivo y el Estado de Situación Financiera:

Conceptos	31/03/2026	31/12/2025	31/03/2025	31/12/2024
Títulos con vencimiento menor a 3 meses	412.944.324	344.864.953	95.867.061	28.346.614
Títulos con vencimiento mayor a 3 meses	370.350.335	539.330.655	187.001.353	188.867.495
Total Otros títulos de deuda	783.294.659	884.195.608	282.868.414	217.214.109

NOTA 5. IMPUESTO A LAS GANANCIAS / IMPUESTO DIFERIDO

La Sociedad ha contabilizado el cargo por impuesto a las ganancias en base al método del impuesto diferido, reconociendo de esta manera el efecto de las diferencias temporarias entre las mediciones contables e impositivas de los activos y pasivos. Asimismo, el citado método considera el efecto contable del aprovechamiento futuro de los quebrantos impositivos acumulados en base a su probabilidad de utilización.

A los efectos de determinar los Activos y Pasivos Diferidos, se ha aplicado sobre las diferencias temporarias identificadas la tasa impositiva que se espera esté vigente al momento de su reversión o utilización, considerando las normas legales sancionadas a la fecha de emisión de estos estados financieros condensados intermedios. En función de ello, y como consecuencia de que al cierre del corriente ejercicio la Sociedad arroja un Resultado Impositivo ubicado en el último segmento de alícuotas del Impuesto a las Ganancias, se ha contabilizado el Impuesto Diferido a la tasa del 35%.

Al cierre del período finalizado el 31 de marzo de 2026, la posición neta arroja un importe de Activo por Impuesto Diferido de \$31.692.612. Por otro lado, la Provisión del Impuesto a las Ganancias correspondiente al Período Fiscal 2026, neto de pagos a cuenta, asciende a \$28.503.253, mientras que la Provisión del Período Fiscal 2025, neto de pagos a cuenta, asciende a \$59.512.266, cuyo vencimiento y pago opera en el mes de mayo del corriente. Ambas provisiones totalizan la suma de \$88.015.519.

Es dable mencionar que, en oportunidad de presentar la Declaración Jurada de Impuesto a las Ganancias 2023 y 2024, la Entidad computó contra la Ganancia Impositiva de ambos ejercicios, los quebrantos impositivos acumulados no prescriptos actualizados de acuerdo al procedimiento normado en el penúltimo párrafo del artículo 25 de la Ley de Impuesto a las Ganancias (t.o. 2019), siendo que la Sociedad y sus asesores legales y profesionales entienden que cuentan con sólidos argumentos a la luz de la legislación vigente y de la jurisprudencia en la materia. En el marco de lo comentado, a la fecha de la emisión de los presentes Estados Financieros, la sociedad interpuso demanda contra ARCA para obtener resolución judicial sobre la legalidad y confiscatoriedad planteada.

En lo que respecta al ajuste por inflación impositivo, la Ley 27.430 introdujo una modificación en la cual estableció que los sujetos a que se refieren los incisos a) a e) del artículo 53 de la actual Ley de Impuesto a las Ganancias, a los fines de determinar la ganancia neta imponible, deberían deducir o incorporar al resultado impositivo del ejercicio que se liquida, el ajuste por inflación impositivo. Dicho ajuste resultaría aplicable en el ejercicio fiscal en el cual se verificará un porcentaje de variación del índice de precios al consumidor, acumulado en los treinta y seis (36) meses anteriores al cierre del ejercicio que se liquida, superior al cien por ciento (100 %).

Firmado a los efectos de su identificación
con nuestro informe del 11 de mayo de 2026
PRICE WATERHOUSE & CO. S.R.L.



(socio)

C.P.C.E. C.A.B.A. T° 1 F° 17

DocuSigned by:

Hernán García

3F2CACAO33B8491...

Hernán García
Responsable del área de
Finanzas

Firmado por:

Miguel Peña

D9E77B3E0DB249C...

Miguel Peña
Presidente

Firmado a los efectos de su identificación
con nuestro informe del 11 de mayo de 2026
p/ Comisión Fiscalizadora

DocuSigned by:

Omar Severini

9701AD9CD700428...

Omar Severini
Síndico

NOTAS A LOS ESTADOS FINANCIEROS CONDENSADOS INTERMEDIOS

CORRESPONDIENTES AL PERÍODO INICIADO EL 1° DE ENERO DE 2026 Y FINALIZADO EL 31 DE MARZO DE 2026, PRESENTADOS EN FORMA COMPARATIVA EN MONEDA HOMOGÉNEA

Cifras expresadas en moneda homogénea en miles de pesos, excepto aclaración en contrario

NOTA 5. IMPUESTO A LAS GANANCIAS / IMPUESTO DIFERIDO (CONT.)

El ajuste por inflación positivo o negativo, según sea el caso, que deba calcularse, se imputaría de la siguiente manera: el primer y segundo ejercicio iniciado a partir del 1° de enero de 2019, debía imputarse un sexto (1/6) en ese período fiscal y los cinco sextos (5/6) restantes, en partes iguales, en los cinco (5) ejercicios fiscales inmediatos siguientes. Posteriormente y para los ejercicios iniciados a partir del 1° de enero de 2021, la imputación del ajuste por inflación se realizará en su totalidad (100%), sin diferimiento alguno. En este sentido, en el presente ejercicio fiscal corresponde incluir la totalidad del ajuste por inflación determinado para el corriente año.

Los montos previstos anteriormente se ajustan anualmente tomando como base la variación anual del Índice de Precios al Consumidor (IPC) que suministra el Instituto Nacional de Estadística y Censos (INDEC), correspondiente al mes de octubre del año anterior al del ajuste, respecto del mismo mes del año anterior.

Alícuota de impuesto a las ganancias: se suspendió la reducción de la alícuota del impuesto para los ejercicios iniciados hasta el 01/01/2021 inclusive, por lo cual para los ejercicios que cierran a partir del 31 de diciembre 2020 y 31 de diciembre 2021 la alícuota se establecía en el 30%. Dicha alícuota se aplicó únicamente para el ejercicio finalizado el 31 de diciembre de 2020, como consecuencia de que el día 16 de junio de 2021, se promulgó la Ley 27.630, la cual establece para las sociedades de capital una nueva estructura de alícuotas escalonadas para el impuesto a las ganancias con tres segmentos en relación al nivel de ganancia neta imponible acumulada, con aplicación para los ejercicios fiscales iniciados a partir del 1° de enero de 2021, inclusive. Las nuevas alícuotas en el marco de este tratamiento, para el ejercicio fiscal 2026 son:

- Hasta \$133.514 de la ganancia neta imponible acumulada: abonarán una alícuota del 25%;
- Más de \$133.514 y hasta \$1.335.142 de la ganancia neta imponible acumulada: abonarán un monto fijo de \$33.379 más una alícuota del 30% sobre el excedente de \$133.514;
- Más de \$1.335.142 de la ganancia neta imponible acumulada: abonarán un monto fijo de \$393.867 más una alícuota del 35% sobre el excedente de \$1.335.142.

El importe del impuesto diferido anual a imputar en la partida de Impuesto a las Ganancias surge de comparar los saldos de activos y pasivos por impuesto diferido determinados el año anterior reexpresados por el coeficiente anual y los determinados al cierre del corriente año:

Concepto	31/12/2025	Cargo del período	31/03/2026
Préstamos y otras financiaciones	29.959.463	5.326.168	35.285.631
Valuación de Títulos	320.413	3.121.956	3.442.369
Diferencia de cotización	(300.414)	(2.870)	(303.284)
Bienes de uso	61.694	(21.316)	40.378
Bienes intangibles	322	-	322
Licencia software	(6.576.604)	(196.200)	(6.772.804)
ACTIVO/(PASIVO) POR IMPUESTO DIFERIDO	23.464.874	8.227.738	31.692.612

Firmado a los efectos de su identificación con nuestro informe del 11 de mayo de 2026
PRICE WATERHOUSE & CO. S.R.L.



(socio)

C.P.C.E. C.A.B.A. T° 1 F° 17

DocuSigned by:

Hernán García

3F2CACA033B8491...

Hernán García
Responsable del área de
Finanzas

Firmado por:

Miguel Peña

D9E77B3E0DB249C...

Miguel Peña
Presidente

Firmado a los efectos de su identificación con nuestro informe del 11 de mayo de 2026
p/ Comisión Fiscalizadora

DocuSigned by:

Omar Severini

9701AD9CD700428...

Omar Severini
Síndico

NOTAS A LOS ESTADOS FINANCIEROS CONDENSADOS INTERMEDIOS

CORRESPONDIENTES AL PERÍODO INICIADO EL 1° DE ENERO DE 2026 Y FINALIZADO EL 31 DE MARZO DE 2026, PRESENTADOS EN FORMA COMPARATIVA EN MONEDA HOMOGÉNEA

Cifras expresadas en moneda homogénea en miles de pesos, excepto aclaración en contrario

NOTA 5. IMPUESTO A LAS GANANCIAS / IMPUESTO DIFERIDO (CONT.)

A continuación, se presenta una conciliación entre el impuesto a las ganancias imputado a resultados y el que resultaría de aplicar la tasa del impuesto vigente sobre el resultado contable:

Concepto	31/03/2026
Resultado integral del período antes de impuesto a las ganancias	64.447.746
Tasa del impuesto vigente	35 %
Resultado del período a la tasa del impuesto	(22.556.711)
Diferencias permanentes a la tasa del impuesto:	
- Ajuste por inflación impositivo	11.686.390
- Efecto reexpresión	(9.412.558)
- Valuación Bienes de Uso e Intangibles	5.350
Total del cargo por impuesto a las ganancias del período (corriente y diferido)	(20.277.529)

A continuación, se presenta el importe del impuesto a las ganancias a pagar correspondiente al Período Fiscal 2025, de acuerdo a estimaciones de la gerencia al 31 de marzo de 2026:

Concepto	31/03/2026
Impuesto a las ganancias corriente	66.132.926
Impuesto a los Débitos y Créditos	(1.021.475)
Retenciones de Impuesto a las Ganancias	(11.310)
Anticipos de Impuesto a las Ganancias	(5.587.875)
(PASIVO) POR IMPUESTO A LAS GANANCIAS CORRIENTE DEL PF 2025	59.512.266

La situación respecto del Período Fiscal 2026 es la siguiente:

Concepto	31/03/2026
Impuesto a las ganancias corriente	28.505.267
Retenciones de Impuesto a las Ganancias	(2.014)
(PASIVO) POR IMPUESTO A LAS GANANCIAS CORRIENTE DEL PF 2026	28.503.253

A continuación, se presenta una conciliación entre el impuesto a las ganancias cargado a resultados y el impuesto determinado del período a fines fiscales:

Concepto	31/03/2026
Total del cargo por impuesto a las ganancias del período	(20.277.529)
Diferencias temporarias a la tasa del impuesto:	(8.227.738)
Préstamos y otras financiaciones	(5.326.168)
Valuación de Títulos	(3.121.956)
Diferencia de cotización	2.870
Bienes de uso	21.316
Licencia software	196.200
Total del impuesto del período determinado a los fines fiscales	(28.505.267)

Firmado a los efectos de su identificación con nuestro informe del 11 de mayo de 2026
PRICE WATERHOUSE & CO. S.R.L.


(socio)

C.P.C.E. C.A.B.A. T° 1 F° 17

DocuSigned by:
Hernán García
3F2CACA033B8491...Hernán García
Responsable del área de
FinanzasFirmado por:
Miguel Peña
D9E77B3E0DB249C...Miguel Peña
PresidenteFirmado a los efectos de su identificación con nuestro informe del 11 de mayo de 2026
p/ Comisión FiscalizadoraDocuSigned by:
Omar Severini
9701AD9CD700428...Omar Severini
Síndico

NOTAS A LOS ESTADOS FINANCIEROS CONDENSADOS INTERMEDIOS

CORRESPONDIENTES AL PERÍODO INICIADO EL 1° DE ENERO DE 2026 Y FINALIZADO EL 31 DE MARZO DE 2026, PRESENTADOS EN FORMA COMPARATIVA EN MONEDA HOMOGÉNEA

Cifras expresadas en moneda homogénea en miles de pesos, excepto aclaración en contrario

NOTA 6. OPERACIONES DE PASE Y CAUCIONES

Se detalla a continuación la composición del rubro a las fechas indicadas:

Concepto	31/03/2026	31/12/2025
Deudores financieros por pases activos de títulos públicos – Capitales	487.718.603	740.379.056
Deudores por operaciones de caución bursátil colocadoras	58.000.000	137.205.224
Intereses devengados a cobrar por pases activos	281.094	3.421.853
Intereses devengados a cobrar por operaciones de caución bursátil colocadoras	36.578	516.655
Total	546.036.275	881.522.788

Se detallan a continuación los conceptos que garantizan las operaciones de pase:

Concepto	31/03/2026	31/12/2025
Títulos públicos recibidos por operaciones con otras entidades financiera	462.708.931	657.904.850
Total	462.708.931	657.904.850

-Los valores residuales de las operaciones de pase se presentan en el Anexo O.

NOTA 7. OTROS ACTIVOS FINANCIEROS

Se detalla a continuación la composición del rubro a las fechas indicadas:

Concepto	31/03/2026	31/12/2025
Deudores varios	21.579.991	15.350.401
Total	21.579.991	15.350.401

NOTA 8. PRÉSTAMOS Y OTRAS FINANCIACIONES

Se detalla a continuación la composición de la cartera de préstamos y otras financiaciones a las fechas indicadas:

Concepto	31/03/2026	31/12/2025
Otras entidades financieras		
Calls interfinancieros	52.310.120	86.727.678
Sector privado no financiero y residentes en el exterior		
Préstamos personales	1.151.335.390	1.084.078.790
Previsiones de préstamos	(177.355.988)	(142.475.495)
Otras financiaciones	43.547.565	129.123.977
Previsiones de Otras financiaciones	(102.635)	(380.199)
Total	1.069.734.452	1.157.074.751

- La clasificación de préstamos y otras financiaciones, por situación y garantías recibidas se encuentra detallada en el anexo B.

- La concentración de préstamos y otras financiaciones se encuentra detallada en el Anexo C.

- La apertura por plazos de préstamos y otras financiaciones se encuentra detallada en el Anexo D.

- Los movimientos en la provisión por incobrabilidad de préstamos y otras financiaciones se encuentran detallados en el anexo R.

- La información con partes relacionadas se revela en Nota 29.

Firmado a los efectos de su identificación con nuestro informe del 11 de mayo de 2026
PRICE WATERHOUSE & CO. S.R.L.


(socio)

C.P.C.E. C.A.B.A. T° 1 F° 17

DocuSigned by:
Hernán García
3F2CACA033B8491...Hernán García
Responsable del área de
FinanzasFirmado por:
Miguel Peña
D9E77B3E0DB249C...Miguel Peña
PresidenteFirmado a los efectos de su identificación con nuestro informe del 11 de mayo de 2026
p/ Comisión FiscalizadoraDocuSigned by:
Omar Severini
9701AD9CD700428...Omar Severini
Síndico

NOTAS A LOS ESTADOS FINANCIEROS CONDENSADOS INTERMEDIOS

CORRESPONDIENTES AL PERÍODO INICIADO EL 1° DE ENERO DE 2026 Y FINALIZADO EL 31 DE MARZO DE 2026, PRESENTADOS EN FORMA COMPARATIVA EN MONEDA HOMOGÉNEA

Cifras expresadas en moneda homogénea en miles de pesos, excepto aclaración en contrario

NOTA 9. ACTIVOS FINANCIEROS ENTREGADOS EN GARANTÍA

Se detalla a continuación la composición del rubro a las fechas indicadas:

Concepto	31/03/2026	31/12/2025
Banco Central de la República Argentina - Cuentas especiales de garantías	59.284.713	86.170.595
Depósitos en garantía	510.113	811.575
Compras a término de títulos públicos a costo amortizado por operaciones de pase	-	2.279.657
Total	59.794.826	89.261.827

NOTA 10. OTROS ACTIVOS NO FINANCIEROS

Se detalla a continuación la composición del rubro a las fechas indicadas:

Concepto	31/03/2026	31/12/2025
Pagos efectuados por adelantado	6.069.868	12.372.811
Anticipos de impuestos	1.206.120	769.785
Otros activos no financieros	1.135.687	1.037.700
Fondos de terceros en tránsito	-	6.615
Fondos propios	-	113
Total	8.411.675	14.187.024

NOTA 11. DEPÓSITOS

Se detalla a continuación la composición del rubro a las fechas indicadas:

Concepto	31/03/2026	31/12/2025
Sector privado no financiero y residentes en el exterior		
Caja de ahorros	1.473.832.818	2.052.733.103
Plazo Fijo	684.093.093	705.544.942
Saldos inmovilizados	128.124	-
Total	2.158.054.035	2.758.278.045

- La concentración de los depósitos está detallada en el Anexo H.

- La apertura de los depósitos por plazos remanentes está detallada en el Anexo I.

- La información con partes relacionadas se revela en Nota 29.

Firmado a los efectos de su identificación con nuestro informe del 11 de mayo de 2026
PRICE WATERHOUSE & CO. S.R.L.


(socio)

C.P.C.E. C.A.B.A. T° 1 F° 17

DocuSigned by:
Hernán García
3F2CACA033B8491...Hernán García
Responsable del área de
FinanzasFirmado por:
Miguel Peña
D9E77B3E0DB249C...Miguel Peña
PresidenteFirmado a los efectos de su identificación con nuestro informe del 11 de mayo de 2026
p/ Comisión FiscalizadoraDocuSigned by:
Omar Severini
9701AD9CD700428...Omar Severini
Síndico

NOTAS A LOS ESTADOS FINANCIEROS CONDENSADOS INTERMEDIOS

CORRESPONDIENTES AL PERÍODO INICIADO EL 1° DE ENERO DE 2026 Y FINALIZADO EL 31 DE MARZO DE 2026, PRESENTADOS EN FORMA COMPARATIVA EN MONEDA HOMOGÉNEA

*Cifras expresadas en moneda homogénea en miles de pesos, excepto aclaración en contrario***NOTA 12. OPERACIONES DE PASE Y CAUCIONES**

Se detalla a continuación la composición del rubro a las fechas indicadas:

Concepto	31/03/2026	31/12/2025
Acreeedores financieros por pases pasivos de títulos públicos – Capitales	-	2.429.601
Intereses devengados a pagar por pases pasivos	-	5.058
Total	-	2.434.659

Se detallan a continuación los conceptos que garantizan las operaciones de pase:

Concepto	31/3/2026	31/12/2025
Compras a término de títulos públicos a costo amortizado por ope.de pase	-	2.279.657
Total	-	2.279.657

NOTA 13. OTROS PASIVOS FINANCIEROS

Se detalla a continuación la composición del rubro a las fechas indicadas:

Concepto	31/03/2026	31/12/2025
Diversas sujetas a efectivo mínimo	37.267.865	70.988.326
Otros pasivos financieros	2.158.741	2.578.864
Total	39.426.606	73.567.190

NOTA 14. FINANCIACIONES RECIBIDAS DEL BCRA Y OTRAS INSTITUCIONES FINANCIERAS

Se detalla a continuación la composición del rubro a las fechas indicadas:


Concepto	31/03/2026	31/12/2025
Financiaciones de entidades financieras del país	10.194.730	11.785.456
Total	10.194.730	11.785.456

*- La información con partes relacionadas se revela en Nota 29.*Firmado a los efectos de su identificación con nuestro informe del 11 de mayo de 2026
PRICE WATERHOUSE & CO. S.R.L.


(socio)

C.P.C.E. C.A.B.A. T° 1 F° 17

DocuSigned by:




3F2CACA033B8491...

Hernán García
Responsable del área de
Finanzas

Firmado por:



D9E77B3E0DB249C...

Miguel Peña
PresidenteFirmado a los efectos de su identificación con nuestro informe del 11 de mayo de 2026
p/ Comisión Fiscalizadora


9701AD9CD700428...

Omar Severini
Síndico

NOTAS A LOS ESTADOS FINANCIEROS CONDENSADOS INTERMEDIOS

CORRESPONDIENTES AL PERÍODO INICIADO EL 1° DE ENERO DE 2026 Y FINALIZADO EL 31 DE MARZO DE 2026, PRESENTADOS EN FORMA COMPARATIVA EN MONEDA HOMOGÉNEA

Cifras expresadas en moneda homogénea en miles de pesos, excepto aclaración en contrario

NOTA 15. OTROS PASIVOS NO FINANCIEROS

Se detalla a continuación la composición del rubro a las fechas indicadas:

Concepto	31/03/2026	31/12/2025
Impuesto al valor agregado - Débito fiscal	24.357.840	23.106.720
Otros impuestos a pagar	7.919.743	8.172.021
Otras retenciones y percepciones	4.381.124	4.788.349
Acreedores varios	2.135.519	6.650.764
Remuneraciones y cargas sociales a pagar	2.530.998	2.151.592
Cobros efectuados por adelantado	(66.277)	121.741
Otras retenciones a pagar	61.559	41.966
Sucursales y agencias - Fondos de terceros en tránsito	22.821	54.814
Otros pasivos no financieros	15.011	104.220
Total	41.358.338	45.192.187

NOTA 16. PATRIMONIO NETO**16.1 Capital social:**

Se detalla a continuación la composición del rubro a las fechas indicadas:

Clase	Cantidad (*)	Acciones				Capital social			
		Valor nominal por acción	Votos por acción	Emitido		Pendiente de emisión o distribución	Asignado	Integrado	No integrado
				En circulación	En cartera				
Ordinarias	26.816.107.017	Un peso por acción	1	26.816.107	-	-	-	26.816.107	-
31/03/2026	26.816.107.017			26.816.107	-	-	-	26.816.107	-
31/12/2025	26.816.107.017			26.816.107	-	-	-	26.816.107	-

(*) En números enteros.

La Sociedad no tiene acciones propias en cartera.

16.2 Capital social:

Se detalla a continuación la composición del rubro a las fechas indicadas:


Concepto	31/03/2026	31/12/2025
Reserva Legal	15.036.054	15.036.054
Reserva Facultativa	60.144.214	60.144.214
Total	75.180.268	75.180.268

Firmado a los efectos de su identificación con nuestro informe del 11 de mayo de 2026
PRICE WATERHOUSE & CO. S.R.L.


(socio)

C.P.C.E. C.A.B.A. T° 1 F° 17

DocuSigned by:



3F2CACA033B8491...

Hernán García
Responsable del área de
Finanzas

Firmado por:



D9E77B3E0DB249C...

Miguel Peña
PresidenteFirmado a los efectos de su identificación con nuestro informe del 11 de mayo de 2026
p/ Comisión Fiscalizadora

DocuSigned by:



9701AD9CD700428...

Omar Severini
Síndico

NOTAS A LOS ESTADOS FINANCIEROS CONDENSADOS INTERMEDIOS

CORRESPONDIENTES AL PERÍODO INICIADO EL 1° DE ENERO DE 2026 Y FINALIZADO EL 31 DE MARZO DE 2026, PRESENTADOS EN FORMA COMPARATIVA EN MONEDA HOMOGÉNEA

Cifras expresadas en moneda homogénea en miles de pesos, excepto aclaración en contrario

NOTA 17. APERTURA DE RESULTADOS

Se detalla a continuación la apertura de: Resultado neto por intereses, Resultado neto por comisiones y Resultado neto por medición de instrumentos financieros a valor razonable con cambios en resultados, a las fechas señaladas:

Ingresos por intereses	31/03/2026	31/03/2025
Por efectivo y depósitos en banco	82.732	64.956
Intereses por efectivo y depósitos en bancos	82.732	64.956
Por títulos privados	2.871.455	-
Intereses por obligaciones negociables	2.871.455	-
Por títulos públicos	70.663.464	15.262.583
Intereses por títulos públicos	53.987.102	12.645.713
Ajustes por títulos públicos con cláusula CER	16.676.362	2.616.870
Por préstamos y otras financiaciones	210.632.703	180.170.205
Sector Financiero	3.498.835	-
Intereses por préstamos interfinancieros a entidades locales	3.498.835	-
Sector Privado no Financiero	207.133.868	180.170.205
Personales	207.133.868	180.170.205
Intereses por préstamos personales	207.133.868	180.170.205
Por operaciones de pase	40.240.417	281.990
BCRA	2.375.816	-
Intereses por pases activos con el BCRA	2.375.816	-
Otras Entidades Financieras	37.864.601	281.990
Intereses por pases activos con el sector financiero	37.864.601	281.990
Otros ingresos financieros	5.902.660	-
Intereses por operaciones de caución bursátil colocadoras	5.902.660	-
Total	330.393.431	195.779.734

- La información con partes relacionadas se revela en Nota 29.

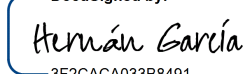
Egresos por intereses	31/03/2026	31/03/2025
Por depósitos	(110.429.133)	(116.710.287)
Sector Privado no Financiero	(110.429.133)	(116.710.287)
Cajas de ahorro	(63.245.684)	(106.734.805)
Intereses por depósitos en caja de ahorros	(63.245.684)	(106.734.805)
Plazo fijo e inversiones a plazo	(46.927.616)	(9.957.409)
Intereses por depósitos a plazo fijo	(46.927.616)	(9.957.409)
Otros	(255.833)	(18.073)
Intereses por otros depósitos	(255.833)	(18.073)
Por financiaciones recibidas del BCRA y otras instituciones financieras	(220.495)	(125.070)
Intereses por financiaciones de entidades financieras locales	(220.495)	(125.070)
Por operaciones de pase	(70.094)	-
BCRA	(7.583)	-
Intereses por pases pasivos con el BCRA	(7.583)	-
Otras Entidades Financieras	(62.511)	-
Intereses por pases pasivos con el sector financiero	(62.511)	-
Total	(110.719.722)	(116.835.357)

Firmado a los efectos de su identificación con nuestro informe del 11 de mayo de 2026
PRICE WATERHOUSE & CO. S.R.L.


(socio)

C.P.C.E. C.A.B.A. T° 1 F° 17

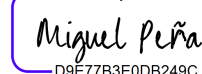
DocuSigned by:




3F2CACA033B8491...

Hernán García
Responsable del área de
Finanzas

Firmado por:



D9E77B3E0DB249C...

Miguel Peña
PresidenteFirmado a los efectos de su identificación con nuestro informe del 11 de mayo de 2026
p/ Comisión Fiscalizadora


9701AD9CD700428...

Omar Severini
Síndico

NOTAS A LOS ESTADOS FINANCIEROS CONDENSADOS INTERMEDIOS

CORRESPONDIENTES AL PERÍODO INICIADO EL 1° DE ENERO DE 2026 Y FINALIZADO EL 31 DE MARZO DE 2026, PRESENTADOS EN FORMA COMPARATIVA EN MONEDA HOMOGÉNEA

Cifras expresadas en moneda homogénea en miles de pesos, excepto aclaración en contrario

NOTA 17. APERTURA DE RESULTADOS (CONT.)

Ingresos por comisiones	31/03/2026	31/03/2025
Vinculados con operaciones pasivas	1.099.061	1.699.715
Comisiones vinculadas con obligaciones	1.037.253	1.699.715
Comisiones por gestión de cobranza	61.808	-
Total	1.099.061	1.699.715

Egresos por comisiones	31/03/2026	31/03/2025
Comisiones vinculadas con operaciones con títulos valores	(60.648)	-
Comisiones vinculadas con operaciones con títulos valores	(60.648)	-
Otras comisiones	(6.037.213)	(3.293.954)
Comisiones	(6.034.917)	(3.291.752)
Comisiones por operaciones de exterior y cambio	(2.296)	(2.202)
Total	(6.097.861)	(3.293.954)

Resultado neto por medición de instrumentos financieros a valor razonable con cambios en resultados	31/03/2026	31/03/2025
Resultados por títulos públicos	-	64.932.327
Resultados por títulos públicos	-	64.932.327
Total	-	64.932.327

Resultado por baja de activos medidos a costo amortizado	31/03/2026	31/03/2025
Resultado por venta o baja de títulos públicos	3.563.590	4.220.002
Resultado por venta o baja de títulos públicos	3.563.590	4.220.002
Total	3.563.590	4.220.002

NOTA 18. DIFERENCIA DE COTIZACIÓN DE ORO Y MONEDA EXTRANJERA

Diferencia de cotización de oro y moneda extranjera	31/03/2026	31/03/2025
Por valuación de activos y pasivos en moneda extranjera	6.561.352	246.614
Diferencia de cotización de oro y moneda extranjera ("A" 6402)	6.561.352	246.614
Total	6.561.352	246.614


Firmado a los efectos de su identificación con nuestro informe del 11 de mayo de 2026 PRICE WATERHOUSE & CO. S.R.L.



(socio)

C.P.C.E. C.A.B.A. T° 1 F° 17

DocuSigned by:



3F2CACAO33B8491...

Hernán García
Responsable del área de
Finanzas

Firmado por:




D9E77B3E0DB249C...

Miguel Peña
Presidente

Firmado a los efectos de su identificación con nuestro informe del 11 de mayo de 2026 p/ Comisión Fiscalizadora

DocuSigned by:



9701AD9CD700428...

Omar Severini
Síndico

NOTAS A LOS ESTADOS FINANCIEROS CONDENSADOS INTERMEDIOS

CORRESPONDIENTES AL PERÍODO INICIADO EL 1° DE ENERO DE 2026 Y FINALIZADO EL 31 DE MARZO DE 2026, PRESENTADOS EN FORMA COMPARATIVA EN MONEDA HOMOGÉNEA

Cifras expresadas en moneda homogénea en miles de pesos, excepto aclaración en contrario

NOTA 19. OTROS INGRESOS OPERATIVOS

Otros ingresos operativos	31/03/2026	31/03/2025
Ingresos alianzas	5.569.560	5.577.249
Comisiones QR	2.438.332	1.248.455
Intereses punitivos	5.636.225	5.098.584
Utilidades diversas	77	-
Total	13.644.194	11.924.288

NOTA 20. CARGO POR INCOBRABILIDAD

Cargo por incobrabilidad	31/03/2026	31/03/2025
Por operaciones en pesos	(86.086.580)	(66.376.494)
Préstamos	(86.330.158)	(66.436.139)
Otras financiaciones	242.528	59.645
Obligaciones Negociables	1.050	-
Por operaciones en moneda extranjera	6.588	(30.412)
Otras financiaciones en moneda extranjera	6.588	(30.412)
Total	(86.079.992)	(66.406.906)

NOTA 21. BENEFICIOS AL PERSONAL

Beneficios al personal	31/03/2026	31/03/2025
Remuneraciones	(2.469.290)	(1.519.274)
Cargas Sociales sobre remuneraciones	(528.577)	(331.639)
Indemnizaciones y gratificaciones al personal	(393.285)	(825.543)
Servicios al personal	891	(9.792)
Total	(3.390.261)	(2.686.248)

NOTA 22. GASTOS DE ADMINISTRACIÓN

Gastos de administración	31/03/2026	31/03/2025
Servicios administrativos contratados	(14.431.342)	(11.359.434)
Otros honorarios	(698.638)	(635.596)
Papelería y útiles	(263)	(460)
Electricidad y comunicaciones	(3.641)	(4.261)
Propaganda y publicidad	-	(7.972)
Impuestos	(798.486)	(349.878)
Otros gastos de administración	(7.650)	(4.121)
Total	(15.940.020)	(12.361.722)


Firmado a los efectos de su identificación con nuestro informe del 11 de mayo de 2026 PRICE WATERHOUSE & CO. S.R.L.



(socio)

C.P.C.E. C.A.B.A. T° 1 F° 17

DocuSigned by:



3F2CACAO33B8491...

Hernán García
Responsable del área de
Finanzas

Firmado por:




D9E77B3E0DB249C...

Miguel Peña
Presidente

Firmado a los efectos de su identificación con nuestro informe del 11 de mayo de 2026 p/ Comisión Fiscalizadora

DocuSigned by:



9701AD9CD700428...

Omar Severini
Síndico

NOTAS A LOS ESTADOS FINANCIEROS CONDENSADOS INTERMEDIOS

CORRESPONDIENTES AL PERÍODO INICIADO EL 1° DE ENERO DE 2026 Y FINALIZADO EL 31 DE MARZO DE 2026, PRESENTADOS EN FORMA COMPARATIVA EN MONEDA HOMOGÉNEA

Cifras expresadas en moneda homogénea en miles de pesos, excepto aclaración en contrario

NOTA 23. DEPRECIACIONES Y DESVALORIZACIONES DE BIENES

Depreciaciones y desvalorizaciones de bienes	31/03/2026	31/03/2025
Depreciación de gastos de desarrollo de sistemas propios	-	(269.660)
Total	-	(269.660)

NOTA 24. OTROS GASTOS OPERATIVOS

Otros gastos operativos	31/03/2026	31/03/2025
Impuesto sobre los ingresos brutos	(24.382.122)	(17.060.057)
Egresos alianzas comerciales	(2.604.102)	(1.916.353)
Egresos por promociones	(4.949.871)	(3.967.260)
Gastos de procesamiento	(6.463.840)	(5.072.103)
Gestión de recupero	(1.341.141)	(1.368.746)
Gastos de distribución	(1.806.966)	(2.122.380)
Siniestros	(712.911)	(615.673)
Aporte al Fondo de Garantía de los Depósitos	(1.097.207)	(1.074.502)
Cargo por otras provisiones	(9.634)	-
Otras pérdidas diversas	(1.378.680)	(233.851)
Otros gastos operativos	(225.183)	(20.874)
Total	(44.971.657)	(33.451.799)

- La información con partes relacionadas se revela en Nota 29.

NOTA 25. RESULTADO POR LA POSICIÓN MONETARIA NETA

Resultado por la posición monetaria neta	31/03/2026	31/03/2025
Activo		
Efectivo y depósitos en bancos	(13.524.734)	(11.658.290)
Operaciones de pase y cauciones	(51.080.692)	-
Otros activos financieros	(1.354.750)	(65.907)
Préstamos y otras financiaciones	(100.273.246)	(136.096.948)
Otros títulos de deuda	(81.269.656)	(18.591.083)
Activos financieros entregados en garantía	(7.631.111)	(9.444.567)
Activos por impuestos a las ganancias corrientes	(548.872)	-
Activos por impuesto a las ganancias diferido	(2.366.653)	(3.185.709)
Otros activos no financieros	266.345	646.955
Pasivo		
Depósitos	216.373.707	155.723.578
Operaciones de pase y cauciones	68.193	-
Otros pasivos financieros	5.555.979	6.233.454
Financiaciones recibidas del BCRA y otras instituciones financieras	1.001.205	587.672
Pasivo por impuestos a las ganancias corriente	7.183.894	-
Otros pasivos no financieros	3.986.022	5.658.034
Total	(23.614.369)	(10.192.811)

Firmado a los efectos de su identificación con nuestro informe del 11 de mayo de 2026 PRICE WATERHOUSE & CO. S.R.L.



(socio)

C.P.C.E. C.A.B.A. T° 1 F° 17

DocuSigned by:



3F2CACAO33B8491...

Hernán García
Responsable del área de
Finanzas

Firmado por:



D9E77B3E0DB249C...

Miguel Peña
Presidente

Firmado a los efectos de su identificación con nuestro informe del 11 de mayo de 2026 p/ Comisión Fiscalizadora

DocuSigned by:



9701AD9CD700428...

Omar Severini
Síndico

NOTAS A LOS ESTADOS FINANCIEROS CONDENSADOS INTERMEDIOS

CORRESPONDIENTES AL PERÍODO INICIADO EL 1° DE ENERO DE 2026 Y FINALIZADO EL 31 DE MARZO DE 2026, PRESENTADOS EN FORMA COMPARATIVA EN MONEDA HOMOGÉNEA

Cifras expresadas en moneda homogénea en miles de pesos, excepto aclaración en contrario

NOTA 26. RIESGOS Y GOBIERNO CORPORATIVO SOBRE GESTIÓN DE CAPITAL Y POLÍTICAS DE RIESGOS

Los principales riesgos a los que el Grupo está expuesto se clasifican en nueve tipos: riesgo de capital, riesgos financieros (riesgo de mercado, riesgo de moneda, riesgo de tasa de interés y riesgo de liquidez), riesgo de crédito, riesgo operacional, riesgo tecnológico, riesgo de ciberseguridad, riesgo reputacional, riesgo estratégico y riesgo de lavado de activos.

No ha habido cambios significativos en las políticas de gestión de los riesgos mencionados, respecto de la expuesta en los estados financieros al 31 de diciembre de 2025.

NOTA 27. PARTIDAS FUERA DE BALANCE

En el curso normal del negocio y con el fin de satisfacer las necesidades de financiación de los clientes se instrumentan operaciones que se registran fuera de balance.

Concepto	31/03/2026	31/12/2025
Operaciones de pase	514.121.034	831.965.088
Deudores irrecuperables	206.109.025	187.222.146
Acuerdo en cuenta corriente	2.500.000	2.736.057
Total	722.730.059	1.021.923.291

NOTA 28. CONTINGENCIAS Y COMPROMISOS**Aspectos Fiscales**

Naranja Digital Compañía Financiera S.A.U. se encuentra en cumplimiento íntegro de sus obligaciones impositivas y previsionales. No registra deudas con el fisco nacional, como así tampoco con los provinciales y municipales.

La Sociedad solicitó las exclusiones en materia de retenciones y percepciones pertinentes en función de su condición de entidad financiera regida por la Ley 21.526.

NOTA 29. TRANSACCIONES CON PARTES RELACIONADAS

Se consideran partes relacionadas a las personas humanas y jurídicas que directa o indirectamente ejerzan control sobre la Sociedad o estén controladas por la misma; a las subsidiarias, asociadas y afiliadas; a los miembros del Directorio, Síndicos y personal con cargo de Alta Gerencia; a las personas humanas que desempeñen cargos similares en entidades financieras o empresas de servicios complementarios; a las sociedades o empresas unipersonales sobre las que el personal clave puede ejercer influencia significativa o control y a los cónyuges, convivientes y parientes hasta segundo grado de consanguinidad o primero de afinidad de todas las personas humanas vinculadas directa o indirectamente a la Sociedad.

La Sociedad controla otra entidad cuando tiene el poder sobre las decisiones financieras y operativas de otras entidades y a su vez obtiene beneficios de la misma. Por otro lado, la Sociedad considera que tiene control conjunto cuando existe un acuerdo entre partes sobre el control de una actividad económica en común.

Por último, aquellos casos en los que la Sociedad posea influencia significativa son debido a la capacidad de participar en las decisiones de la política financiera y las operaciones de la Sociedad. Se considera que poseen una influencia significativa aquellos accionistas con una participación igual o mayor al 20% del total de los votos de la Sociedad o sus subsidiarias. Para la determinación de dichas situaciones, no solamente se observan los aspectos legales sino además la naturaleza y sustanciación de la relación.

NOTA 29. TRANSACCIONES CON PARTES RELACIONADAS (CONT.)

Firmado a los efectos de su identificación con nuestro informe del 11 de mayo de 2026
PRICE WATERHOUSE & CO. S.R.L.

(socio)

C.P.C.E. C.A.B.A. T° 1 F° 17

DocuSigned by:

Hernán García

3F2CACa033B8491...

Hernán García
Responsable del área de
Finanzas

Firmado por:

Miguel Peña

D9E77B3E0DB249C...

Miguel Peña
Presidente

Firmado a los efectos de su identificación con nuestro informe del 11 de mayo de 2026
p/ Comisión Fiscalizadora

DocuSigned by:

Omar Severini

9701AD9CD700428...

Omar Severini
Síndico

NOTAS A LOS ESTADOS FINANCIEROS CONDENSADOS INTERMEDIOS

CORRESPONDIENTES AL PERÍODO INICIADO EL 1° DE ENERO DE 2026 Y FINALIZADO EL 31 DE MARZO DE 2026, PRESENTADOS EN FORMA COMPARATIVA EN MONEDA HOMOGÉNEA

Cifras expresadas en moneda homogénea en miles de pesos, excepto aclaración en contrario

Adicionalmente, se consideran partes relacionadas el personal clave de la Dirección de la Sociedad (miembros del Directorio y Gerentes de la Sociedad), así como las entidades sobre las que el personal clave puede ejercer influencia significativa o control.

29.1. Entidad Controladora

La Sociedad es controlada por:

Nombre	Naturaleza	Actividad principal	Lugar de radicación	% de Participación
Tarjetas Regionales S.A.	100% de los derechos a voto	Financiera y de inversión	CABA - Argentina	100 %

29.2 Remuneraciones del personal clave

Las retribuciones percibidas por el personal clave de la Sociedad al 31 de marzo de 2026 ascienden a \$ 217.477.

29.3 Conformación del personal clave

La conformación del personal clave al 31 de marzo de 2026 es el siguiente:

Concepto	31/03/2026
Directorio	6
Leadership	7
Total	13

29.4. Transacciones con partes relacionadas

Al 31 de marzo de 2026 no se registraron financiaciones al personal clave, síndicos, accionistas principales, sus familiares de hasta segundo grado de consanguinidad o primero de afinidad (según la definición de persona física vinculada del BCRA) y cualquier empresa vinculada a cualquiera de los anteriores cuya consolidación no sea requerida.

29.5. Saldos entre partes relacionadas

Se exponen a continuación los saldos de las operaciones con partes relacionadas al 31 de marzo de 2026:

	Banco de Galicia y Buenos Aires S.A.	Galicia Seguros S.A.U.	Tarjeta Naranja S.A.U.	Totales
Activo				
Efectivo y depósitos en bancos	1.241	-	-	1.241
Otros títulos de deuda	-	-	33.007.101	33.007.101
Total del Activo	1.241	-	33.007.101	33.008.342
Pasivo				
Financiaciones recibidas de entidades financieras locales	(10.194.519)	-	-	(10.194.519)
Otros pasivos financieros	-	(2.332)	(26.529.150)	(26.531.482)
Total del Pasivo	(10.194.519)	(2.332)	(26.529.150)	(36.726.001)
Resultados				
Resultado neto por intereses	(175.290)	-	2.871.455	2.696.165
Resultado neto por comisiones	(1.325)	-	(683.730)	(685.055)
Otros gastos operativos	(534)	-	(2.194.148)	(2.194.682)
Total Resultados	(177.149)	-	(6.423)	(183.572)

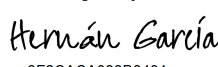
Firmado a los efectos de su identificación con nuestro informe del 11 de mayo de 2026
PRICE WATERHOUSE & CO. S.R.L.



(socio)

C.P.C.E. C.A.B.A. T° 1 F° 17

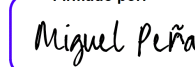
DocuSigned by:



3F2CACA033B8491...

Hernán García
Responsable del área de
Finanzas

Firmado por:




D9E77B3E0DB249C...

Miguel Peña
Presidente

Firmado a los efectos de su identificación con nuestro informe del 11 de mayo de 2026
p/ Comisión Fiscalizadora

DocuSigned by:



9701AD9CD700428...

Omar Severini
Síndico

NOTAS A LOS ESTADOS FINANCIEROS CONDENSADOS INTERMEDIOS

CORRESPONDIENTES AL PERÍODO INICIADO EL 1° DE ENERO DE 2026 Y FINALIZADO EL 31 DE MARZO DE 2026, PRESENTADOS EN FORMA COMPARATIVA EN MONEDA HOMOGÉNEA

*Cifras expresadas en moneda homogénea en miles de pesos, excepto aclaración en contrario***NOTA 29. TRANSACCIONES CON PARTES RELACIONADAS (CONT.)**

Se exponen a continuación los saldos de las operaciones con partes relacionadas al 31 de diciembre de 2025:

	Banco de Galicia y Buenos Aires S.A.	Tarjeta Naranja S.A.U.	Totales
Activo			
Efectivo y depósitos en bancos	2.758	-	2.758
Operaciones de pase y cauciones	86.862.502	-	86.862.502
Otros títulos de deuda	-	36.400.384	36.400.384
Total del Activo	86.865.260	36.400.384	123.265.644
Pasivo			
Financiamientos recibidas de entidades financieras locales	(11.785.305)	-	(11.785.305)
Otros pasivos financieros	-	(52.394.456)	(52.394.456)
Total del Pasivo	(11.785.305)	(52.394.456)	(64.179.761)

Se exponen a continuación los saldos de las operaciones con partes relacionadas al 31 de marzo de 2025:

	Banco de Galicia y Buenos Aires S.A.	Tarjeta Naranja S.A.U.	Totales
Resultados			
Resultado neto por intereses	(125.069)	(1)	(125.070)
Resultado neto por comisiones	(1.228)	-	(1.228)
Otros gastos operativos	(1.967)	(1.436.948)	(1.438.915)
Total Resultados	(128.264)	(1.436.949)	(1.565.213)

NOTA 30. INFORMACIÓN ADICIONAL REQUERIDA POR EL BCRA**30.1. Seguro de Garantía de los Depósitos**

Mediante la Ley N° 24.485 y el Decreto N° 540/95 se dispuso la creación del Sistema de Seguro de Garantía de los Depósitos con el objeto de cubrir el riesgo de los depósitos bancarios adicionalmente al sistema de privilegios y protección previsto en la Ley de Entidades Financieras. Por el Decreto N° 7.661/22, el Poder Ejecutivo Nacional estableció el límite máximo de cobertura del sistema de garantía, alcanzando a los depósitos a la vista o a plazo fijo, en pesos y/o moneda extranjera. A partir del 1° de abril de 2026 se fijó en \$50.000 el importe límite de la garantía de los depósitos.

No están incluidos en el presente régimen los depósitos efectuados por otras entidades financieras (incluyendo los certificados a plazo fijo adquiridos por negociación secundaria), los depósitos efectuados por personas vinculadas directa o indirectamente a la entidad, los depósitos de títulos valores, aceptaciones o garantías y aquellos constituidos a una tasa superior a la establecida periódicamente por el BCRA.

También se hallan excluidos los depósitos cuya titularidad haya sido adquirida vía endoso, las imposiciones que ofrezcan incentivos adicionales a la tasa de interés y los saldos inmovilizados provenientes de depósitos y otras operaciones excluidas. El sistema ha sido implementado mediante la creación de un fondo denominado "Fondo de Garantía de los Depósitos" (FGD), que es administrado por la sociedad Seguros de Depósitos S.A. (SEDESA) y cuyos accionistas son el BCRA y las entidades financieras en la proporción que para cada una de ellas determina dicha institución en función de los aportes efectuados al mencionado fondo.

Firmado a los efectos de su identificación con nuestro informe del 11 de mayo de 2026
PRICE WATERHOUSE & CO. S.R.L.



(socio)

C.P.C.E. C.A.B.A. T° 1 F° 17

DocuSigned by:
Hernán García
3F2CACA033B8491...

Hernán García
Responsable del área de
Finanzas

Firmado por:
Miguel Peña
D9E77B3E0DB249C...

Miguel Peña
Presidente

Firmado a los efectos de su identificación con nuestro informe del 11 de mayo de 2026
p/ Comisión Fiscalizadora

DocuSigned by:
Omar Severini
9701AD9CD700428...

Omar Severini
Síndico

NOTAS A LOS ESTADOS FINANCIEROS CONDENSADOS INTERMEDIOS

CORRESPONDIENTES AL PERÍODO INICIADO EL 1° DE ENERO DE 2026 Y FINALIZADO EL 31 DE MARZO DE 2026, PRESENTADOS EN FORMA COMPARATIVA EN MONEDA HOMOGÉNEA

Cifras expresadas en moneda homogénea en miles de pesos, excepto aclaración en contrario

NOTA 30. INFORMACIÓN ADICIONAL REQUERIDA POR EL BCRA (CONT.)

El aporte que las entidades deben efectuar mensualmente al Fondo es de 0,015%, sobre el promedio mensual de todos los depósitos comprendidos.

30.2. Activos de disponibilidad restringida

Al 31 de marzo de 2026, se han abierto cuentas especiales de garantías en el BCRA por las operatorias vinculadas con las cámaras electrónicas de compensación, que ascienden a \$59.284.713. Al 31 de diciembre de 2025 dicho saldo ascendía a \$86.170.596.

a) Cuentas que identifican el cumplimiento de efectivo mínimo

Al 31 de marzo de 2026, los saldos registrados en los conceptos computables son los siguientes:

Concepto	Saldos contables		Saldos promedio	
	Pesos	Dólares	Pesos	Dólares (*)
Cuentas corrientes en el BCRA	28.681.951	-	24.449.635	-
Cuentas a la vista en el BCRA	-	103.924.388	-	74.276
Cuentas especiales de garantía en el BCRA	38.508.744	20.775.969	50.121.647	15.025
Títulos valores depositados en la Subcuenta 60 de CRYL	750.440.447	-	289.627.492	-
Total en concepto de integración del efectivo mínimo	817.631.142	124.700.357	364.198.774	89.301

(*) Expresado en dólares estadounidenses

A continuación, se detalla la determinación de la posición de efectivo mínimo:

Conceptos (**)	Pesos		Dólares	
	31/03/2026	31/12/2025	31/03/2026	31/12/2025
Exigencia	364.181.744	369.467.841	87.327	75.575
Integración	364.198.774	369.901.622	89.301	76.528
Exceso de integración	17.030	433.781	1.974	953

(**) Los saldos se exponen de acuerdo con la norma y moneda vigente en cada período/ ejercicio.

b) Capitales mínimos

A continuación, se detalla la determinación de la posición de capitales mínimos:

Conceptos (**)	31/03/2026	31/12/2025
Exigencia de capital	81.857.140	83.587.262
Integración	246.112.858	194.773.334
Exceso de integración	164.255.718	111.186.072

(**) Los saldos se exponen de acuerdo con la norma y moneda vigente en cada período/ ejercicio.

NOTA 31. CONTEXTO ECONÓMICO EN EL QUE OPERA LA SOCIEDAD

La Sociedad opera en un contexto económico complejo tanto en el ámbito nacional como internacional.

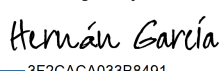
Respecto al ámbito internacional, los primeros cuatro meses del 2026 estuvieron marcados por el conflicto geopolítico entre Estados Unidos e Irán, una reconfiguración de las expectativas monetarias y una marcada rotación sectorial en los mercados globales. El conflicto bélico, desencadenado a fines de febrero, bloqueó el Estrecho de Ormuz —por donde transita aproximadamente el 20% del suministro mundial de petróleo y gas natural licuado— e impulsó el precio del

Firmado a los efectos de su identificación con nuestro informe del 11 de mayo de 2026
PRICE WATERHOUSE & CO. S.R.L.


(socio)

C.P.C.E. C.A.B.A. T° 1 F° 17

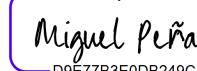
DocuSigned by:




3F2CACA033B8491...

Hernán García
Responsable del área de
Finanzas

Firmado por:



D9E77B3E0DB249C...

Miguel Peña
PresidenteFirmado a los efectos de su identificación con nuestro informe del 11 de mayo de 2026
p/ Comisión Fiscalizadora


9701AD9CD700428...

Omar Severini
Síndico

NOTAS A LOS ESTADOS FINANCIEROS CONDENSADOS INTERMEDIOS

CORRESPONDIENTES AL PERÍODO INICIADO EL 1° DE ENERO DE 2026 Y FINALIZADO EL 31 DE MARZO DE 2026, PRESENTADOS EN FORMA COMPARATIVA EN MONEDA HOMOGÉNEA

Cifras expresadas en moneda homogénea en miles de pesos, excepto aclaración en contrario

petróleo Brent, alcanzando un máximo de USD 119 por barril. Esta coyuntura, sumada a las dudas sobre el retorno del gasto de capital en Inteligencia Artificial, generó una “gran rotación” desde activos growth hacia sectores de valor.

NOTA 31. CONTEXTO ECONÓMICO EN EL QUE OPERA LA SOCIEDAD (CONT.)

En el plano monetario, la nominación de Kevin Warsh como nuevo presidente de la Reserva Federal (Fed), prevista para mayo, inicialmente generó incertidumbre sobre la orientación de la política de tasas. Bajo este escenario, los inversores postergaron sus expectativas de flexibilización desde uno o dos recortes de tasas en 2026 hacia una única baja en 2027, debido al rezago inflacionario del shock energético. No obstante, el anuncio de un alto al fuego y el despeje de la incertidumbre institucional sobre el liderazgo de la Fed impulsaron una fuerte reversión de tendencia en abril. Los inversores retomaron posiciones en el segmento growth, favorecidos por valoraciones atractivas tras las correcciones de marzo, lo que permitió revertir la tendencia negativa del trimestre previo y consolidar alzas acumuladas en lo que va del año del 4,28% para el S&P 500 y del 6,12% para el Nasdaq.

En el plano local, el Producto Interno Bruto (PIB) registró una expansión desestacionalizada de 0,6% en el cuarto trimestre de 2025, lo que permitió que la actividad económica creciera, en promedio, 4,4% a lo largo de ese año. En el primer bimestre 2026, el Estimador Mensual de Actividad Económica (EMAE) mostró una caída del 0,2% respecto del mismo período del año pasado.

La inflación de 2025 alcanzó un mínimo en ocho años y cerró en 31,5% interanual, desacelerándose respecto del 117,8% de 2024. No obstante, la inflación mensual mostró una aceleración durante el último año, pasando de 1,5% en mayo de 2025 a 3,4% en marzo de 2026. La inflación viene acelerándose en los últimos meses, apuntalada por distintos factores puntuales, como la volatilidad cambiaria, la suba del precio de la carne y el ajuste de tarifas. A ello se sumó recientemente el conflicto en Medio Oriente, que provocó una disparada de los precios internacionales del petróleo. Esto se tradujo en presiones adicionales a nivel local, con subas en los combustibles y efectos indirectos sobre otros precios. En marzo 2026, la inflación interanual se situó en 32,6%. En promedio, la inflación mensual del primer trimestre de 2026 fue de 3,1%.

Tras un año caracterizado por una elevada volatilidad asociada al proceso electoral, en lo que va de 2026 se observa una mayor estabilidad y descompresión del tipo de cambio. A partir del 1 de enero de 2026, el techo y el piso de la banda de flotación cambiaria comenzó a evolucionar cada mes al ritmo correspondiente al último dato de inflación mensual informado por INDEC (t-2). Al último dato disponible, la relación \$/USD se ubicó en 1.408,1, lo que comprara con \$/USD 1.459,4 al cierre del 2025.

En abril de 2025 se suscribió un nuevo acuerdo de Facilidades Extendidas con el Fondo Monetario Internacional (FMI) por un monto de USD 20.000 millones. El 15 de abril de 2026 se alcanzó un acuerdo a nivel técnico correspondiente a la segunda revisión del programa. Esto habilitaría a la Argentina a acceder a un desembolso aproximado de USD 1.000 millones, sujeto a la aprobación del Directorio Ejecutivo del organismo.

Las reservas internacionales cerraron el 2025 en USD 41.167 millones, un incremento de USD 11.527 millones respecto del cierre del año anterior. A principios de 2026 el BCRA retomó las compras de divisas al sector privado como parte de la fase de remonetización que comenzó a implementar la autoridad monetaria. Al momento de redactarse este informe, estas compras acumulan un total de USD 6.872 millones. En este contexto, la segunda revisión del acuerdo con el FMI establece un piso de compras de divisas por USD 10.000 millones y un incremento mínimo de las reservas internacionales netas por USD 8.000 millones para 2026.

En lo que va del año se registró un aumento de depósitos y créditos en dólares correspondientes al sector privado. Al 24 de abril del 2026, el saldo de depósitos del sector privado en moneda extranjera sumó USD 38.965 millones, una suba de USD 1.983 millones con relación al cierre del año pasado de USD 36.982 millones. Por su parte, el crédito en dólares al sector privado fue de USD 22.592 millones, un aumento de USD 3.990 millones respecto del cierre de 2025 de USD 18.602 millones.

Firmado a los efectos de su identificación
con nuestro informe del 11 de mayo de 2026
PRICE WATERHOUSE & CO. S.R.L.



(socio)

C.P.C.E. C.A.B.A. T° 1 F° 17

DocuSigned by:

Hernán García

3F2CACAO33B8491...

Hernán García
Responsable del área de
Finanzas

Firmado por:

Miguel Peña

D9E77B3E0DB249C...

Miguel Peña
Presidente

Firmado a los efectos de su identificación
con nuestro informe del 11 de mayo de 2026
p/ Comisión Fiscalizadora

DocuSigned by:



9701AD9CD700428...

Omar Severini
Síndico

NOTAS A LOS ESTADOS FINANCIEROS CONDENSADOS INTERMEDIOS

CORRESPONDIENTES AL PERÍODO INICIADO EL 1° DE ENERO DE 2026 Y FINALIZADO EL 31 DE MARZO DE 2026, PRESENTADOS EN FORMA COMPARATIVA EN MONEDA HOMOGÉNEA

Cifras expresadas en moneda homogénea en miles de pesos, excepto aclaración en contrario

NOTA 31. CONTEXTO ECONÓMICO EN EL QUE OPERA LA SOCIEDAD (CONT.)

La base monetaria presentó una contracción en lo que va del 2026, explicada principalmente por la venta de divisas al Tesoro, aunque también por Otras operaciones con el Tesoro y el factor “otros”. Parte de este efecto contractivo estuvo neutralizado por la compra de divisas al sector privado, en el marco de la nueva fase de remonetización anunciada por el BCRA.

En cuanto a la tasa de interés, en julio del 2025 se eliminó la tasa política monetaria para comenzar a implementar un esquema de agregados monetarios, lo que ha dado lugar a una mayor volatilidad de la tasa de interés. Tras cerrar el 2025 en 28,9%, la Tasa Mayorista de Argentina de bancos privados (que se calcula a partir de depósitos a plazo fijo en pesos, con un monto mínimo de 1.300 millones de pesos y un plazo de entre 30 y 35 días) ha comenzado a ceder, para ubicarse en 22,3% a último dato disponible.

Acumulado a marzo 2026, el resultado primario según la metodología del FMI (excluye recursos extraordinarios por la venta de centrales hidroeléctricas) se ubicó en \$ 4.426.758 millones (alrededor de 0,4% del PBI) y el financiero en \$ 694.466 millones (alrededor de 0,1% del PBI). La nueva revisión del acuerdo estableció un superávit primario del 1,4% para el 2026.

La Dirección de la Sociedad monitorea permanentemente la evolución de las variables que afectan su negocio, para definir su curso de acción e identificar los potenciales impactos sobre su situación patrimonial y financiera. Los presentes estados financieros condensados intermedios individuales deben ser leídos a la luz de estas circunstancias.

NOTA 32. HECHOS POSTERIORES**Asamblea General Ordinaria**

El 21 de abril de 2026, de acuerdo con la normativa vigente, se celebró Asamblea General Ordinaria de Naranja Digital Compañía Financiera S.A.U. En la mencionada Asamblea, entre otros puntos, se resolvió el siguiente tratamiento de los resultados no asignados:

- Constitución de Reserva Legal por la suma de \$22.062.278.
- Constitución de Reserva Facultativa por la suma de \$48.249.113.
- Distribución de Dividendos por \$40.000.000 pagaderos en efectivo y/o en especie, en este último caso valuada a precio de mercado, o en cualquier combinación de ambas opciones, en 3 (tres) cuotas mensuales, iguales, consecutivas y no acumulables, ad-referéndum de la previa autorización del Banco Central de la República Argentina, delegando en el Directorio la facultad para determinar la modalidad, fechas exactas de pago y demás términos y condiciones del pago del dividendo al accionista.

Firmado a los efectos de su identificación con nuestro informe del 11 de mayo de 2026
PRICE WATERHOUSE & CO. S.R.L.



(socio)

C.P.C.E. C.A.B.A. T° 1 F° 17

DocuSigned by:
Hernán García
3F2CACA033B8491...

Hernán García
Responsable del área de
Finanzas

Firmado por:
Miguel Peña
D9E77B3E0DB249C...

Miguel Peña
Presidente

Firmado a los efectos de su identificación con nuestro informe del 11 de mayo de 2026
p/ Comisión Fiscalizadora

DocuSigned by:
Omar Severini
9701AD9CD700428...

Omar Severini
Síndico

NARANJA DIGITAL COMPAÑÍA FINANCIERA S.A.U.

ANEXO A. DETALLE DE TÍTULOS PÚBLICOS Y PRIVADOS

CORRESPONDIENTES AL PERÍODO INICIADO EL 1° DE ENERO DE 2026 Y FINALIZADO EL 31 DE MARZO DE 2026, PRESENTADOS EN FORMA COMPARATIVA EN MONEDA HOMOGÉNEA

Cifras expresadas en moneda homogénea en miles de pesos, excepto aclaración en contrario

Conceptos	Ident.	Tenencia			Posición			
		VR	Nivel de VR	Saldo de libros		Sin opciones	Opciones	Final
				31/03/2026	31/12/2025			
Otros títulos de deuda		793.282.495		783.294.659	884.195.608	783.294.659	-	783.294.659
Medición a costo amortizado		793.282.495		783.294.659	884.195.608	783.294.659	-	783.294.659
Del país								
Títulos Públicos		759.904.641		750.440.447	847.963.831	750.440.447	-	750.440.447
Letras del Tesoro Nacional capitalizables en pesos (S30A6)	9351	155.124.000		153.874.118	155.321.291	153.874.118	-	153.874.118
Letras del Tesoro Nacional capitalizables en pesos (S30O6)	9355	114.840.000		112.733.333	113.435.293	112.733.333	-	112.733.333
Letras del Tesoro Nacional ajustables por CER (X15Y6)	9382	104.480.000		102.889.124	-	102.889.124	-	102.889.124
Letras del Tesoro Nacional ajustables por CER (X29Y6)	9363	67.764.000		65.841.247	21.894.313	65.841.247	-	65.841.247
Letras del Tesoro Nacional capitalizables en pesos (S17L6)	9390	50.000.000		50.000.000	-	50.000.000	-	50.000.000
Letras del Tesoro Nacional capitalizables en pesos (S29Y6)	9333	48.244.800		47.514.874	-	47.514.874	-	47.514.874
Letras del Tesoro Nacional capitalizables en pesos (S31G6)	9357	44.596.500		43.747.422	44.493.270	43.747.422	-	43.747.422
Letras del Tesoro Nacional capitalizables en pesos (S17A6)	9367	30.517.200		30.437.881	22.164.800	30.437.881	-	30.437.881
Bono del Tesoro Nacional capitalizables en pesos (T30J6)	9318	27.240.000		27.188.195	27.936.037	27.188.195	-	27.188.195
Bono del Tesoro Nacional en pesos cero cupón ajustado por CER (TZX26)	9240	21.723.800		21.026.691	-	21.026.691	-	21.026.691
Otros		95.374.341		95.187.562	462.718.827	95.187.562	-	95.187.562
Títulos Privados		33.377.854		32.854.212	36.231.777	32.854.212	-	32.854.212
ON Tarjeta Naranja SAU CL65 S1 (T651O)	58867	12.575.759		12.387.080	13.819.086	12.387.080	-	12.387.080
ON Tarjeta Naranja SAU CL66 S1 (T661O)	59015	20.802.095		20.620.021	22.581.298	20.620.021	-	20.620.021
Previsión ON CL65 S1 (T651O)	58867	-		(57.377)	(64.010)	(57.377)	-	(57.377)
Previsión ON CL66 S1 (T661O)	59015	-		(95.512)	(104.597)	(95.512)	-	(95.512)

Firmado a los efectos de su identificación con nuestro informe del 11 de mayo de 2026 PRICE WATERHOUSE & CO. S.R.L.



(socio)

C.P.C.E. C.A.B.A. T° 1 F° 17

DocuSigned by:

Hernán García

3F2CACA033B8491...

Hernán García
Responsable del área de Finanzas

Firmado por:

Miguel Peña

D9E77B3E0DB249C...

Miguel Peña
Presidente

Firmado a los efectos de su identificación con nuestro informe del 11 de mayo de 2026 p/ Comisión Fiscalizadora

DocuSigned by:

Omar Severini

9701AD9CD700428...

Omar Severini
Síndico

NARANJA DIGITAL COMPAÑÍA FINANCIERA S.A.U.**ANEXO B. CLASIFICACIÓN DE PRÉSTAMOS Y OTRAS FINANCIACIONES POR SITUACIÓN Y GARANTÍAS RECIBIDAS**

CORRESPONDIENTES AL PERÍODO INICIADO EL 1° DE ENERO DE 2026 Y FINALIZADO EL 31 DE MARZO DE 2026, PRESENTADOS EN FORMA COMPARATIVA EN MONEDA HOMOGÉNEA

Cifras expresadas en moneda homogénea en miles de pesos, excepto aclaración en contrario

Concepto	31/03/2026	31/12/2025
Cartera Comercial		
En situación normal	93.883.151	132.934.821
Sin garantías ni contragarantías preferidas	93.883.151	132.934.821
Con seguimiento especial - En observación	-	-
Con seguimiento especial - En negociación o con acuerdos de refinanciación	-	-
Con seguimiento especial - En tratamiento especial	-	-
Con problemas	-	-
Con alto riesgo de insolvencia	-	-
Irrecuperable	-	-
Total Cartera Comercial	93.883.151	132.934.821
Cartera Consumo y Vivienda		
Cumplimiento normal	955.933.262	1.004.523.059
Sin garantías ni contragarantías preferidas	955.933.262	1.004.523.059
Riesgo bajo	65.166.908	72.478.327
Riesgo bajo - En tratamiento especial	-	-
Riesgo medio	88.151.526	68.960.329
Riesgo alto	76.395.988	57.130.426
Irrecuperable	669.341	303.867
Total Cartera Consumo y Vivienda	1.186.317.025	1.203.396.008
Total General (*)	1.280.200.176	1.336.330.829

(*) Conciliación entre el Anexo B y el Estado de Situación Financiera:	31/03/2026	31/12/2025
Préstamos y otras financiaciones	1.069.734.452	1.157.074.751
Previsiones por riesgo de incobrabilidad	177.458.623	142.855.694
Otros títulos de deuda	783.294.659	884.195.608
Otros títulos de deuda no computables para el Estado de Situación de Deudores	(750.287.558)	(847.795.224)
Total	1.280.200.176	1.336.330.829

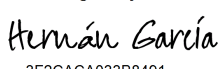
Firmado a los efectos de su identificación con nuestro informe del 11 de mayo de 2026 PRICE WATERHOUSE & CO. S.R.L.



(socio)

C.P.C.E. C.A.B.A. T° 1 F° 17

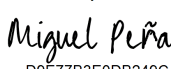
DocuSigned by:



3F2CACA033B8491...

Hernán García
Responsable del área de
Finanzas

Firmado por:




D9E77B3E0DB249C...

Miguel Peña
Presidente

Firmado a los efectos de su identificación con nuestro informe del 11 de mayo de 2026 p/ Comisión Fiscalizadora

DocuSigned by:



9701AD9CD700428...

Omar Severini
Síndico

NARANJA DIGITAL COMPAÑÍA FINANCIERA S.A.U.**ANEXO C. CONCENTRACIÓN DE PRÉSTAMOS Y OTRAS FINANCIACIONES**


CORRESPONDIENTES AL PERÍODO INICIADO EL 1° DE ENERO DE 2026 Y FINALIZADO EL 31 DE MARZO DE 2026, PRESENTADOS EN FORMA COMPARATIVA EN MONEDA HOMOGÉNEA

Cifras expresadas en moneda homogénea en miles de pesos, excepto aclaración en contrario

Número de clientes	Financiaciones			
	31/03/2026		31/12/2025	
	Saldo de deuda	% sobre cartera total	Saldo de deuda	% sobre cartera total
10 mayores clientes	94.131.319	7,35 %	133.142.155	9,96 %
50 siguientes mayores clientes	1.173.782	0,09 %	1.220.636	0,09 %
100 siguientes mayores clientes	1.447.429	0,11 %	1.383.921	0,10 %
Resto de clientes	1.183.447.646	92,45 %	1.200.584.117	89,85 %
Total (*)	1.280.200.176	100,00 %	1.336.330.829	100,00 %

(*) Conciliación entre el Anexo C y el Estado de Situación Financiera:	31/03/2026	31/12/2025
Préstamos y otras financiaciones	1.069.734.452	1.157.074.751
Previsiones por riesgo de incobrabilidad	177.458.623	142.855.694
Otros títulos de deuda	783.294.659	884.195.608
Otros títulos de deuda no computables para el Estado de Situación de Deudores	(750.287.558)	(847.795.224)
Total	1.280.200.176	1.336.330.829


Firmado a los efectos de su identificación con nuestro informe del 11 de mayo de 2026 PRICE WATERHOUSE & CO. S.R.L.



(socio)

C.P.C.E. C.A.B.A. T° 1 F° 17

DocuSigned by:



3F2CACAO33B8491...

Hernán García
Responsable del área de
Finanzas


Firmado por:



D9E77B3E0DB249C...

Miguel Peña
Presidente

Firmado a los efectos de su identificación con nuestro informe del 11 de mayo de 2026 p/ Comisión Fiscalizadora



9701AD9CD700428...

Omar Severini
Síndico

NARANJA DIGITAL COMPAÑÍA FINANCIERA S.A.U.

ANEXO D. APERTURA POR PLAZOS DE PRÉSTAMOS Y OTRAS FINANCIACIONES

CORRESPONDIENTES AL PERÍODO INICIADO EL 1° DE ENERO DE 2026 Y FINALIZADO EL 31 DE MARZO DE 2026, PRESENTADOS EN FORMA COMPARATIVA EN MONEDA HOMOGÉNEA

Cifras expresadas en moneda homogénea en miles de pesos, excepto aclaración en contrario

El siguiente cuadro expone la caída de flujos futuros contractuales, incluyendo intereses y accesorios a devengar hasta el vencimiento de los contratos sin descontar.

Concepto	Cartera vencida	Plazos que restan para su vencimiento						Total al
		1 mes	3 meses	6 meses	12 meses	24 meses	Más de 24 meses	31/03/2026
Sector financiero	-	60.876.049	-	-	-	-	-	60.876.049
Sector Privado no financiero y residentes en el exterior	124.493.652	260.711.165	357.564.151	350.144.808	335.157.463	198.231.143	46.872.779	1.673.175.161
Total	124.493.652	321.587.214	357.564.151	350.144.808	335.157.463	198.231.143	46.872.779	1.734.051.210

Firmado a los efectos de su identificación con nuestro informe del 11 de mayo de 2026 PRICE WATERHOUSE & CO. S.R.L.



(socio)

C.P.C.E. C.A.B.A. T° 1 F° 17

DocuSigned by:

Hernán García

3F2CACA033B8491...

Hernán García
Responsable del área de Finanzas


Firmado por:

Miguel Peña

D9E77B3E0DB249C...

Miguel Peña
Presidente

Firmado a los efectos de su identificación con nuestro informe del 11 de mayo de 2026 p/ Comisión Fiscalizadora



9701AD9CD700428...

Omar Severini
Síndico

NARANJA DIGITAL COMPAÑÍA FINANCIERA S.A.U.**ANEXO H. CONCENTRACIÓN DE DEPÓSITOS**

CORRESPONDIENTES AL PERÍODO INICIADO EL 1° DE ENERO DE 2026 Y FINALIZADO EL 31 DE MARZO DE 2026, PRESENTADOS EN FORMA COMPARATIVA EN MONEDA HOMOGÉNEA

Cifras expresadas en moneda homogénea en miles de pesos, excepto aclaración en contrario

Número de clientes	Depósitos			
	31/03/2026		31/12/2025	
	Saldo de deuda	% sobre cartera total	Saldo de deuda	% sobre cartera total
10 mayores clientes	981.108	0,05 %	1.714.824	0,06 %
50 siguientes mayores clientes	2.744.372	0,13 %	3.082.683	0,11 %
100 siguientes mayores clientes	4.222.141	0,20 %	4.500.477	0,16 %
Resto de clientes	2.150.106.414	99,62 %	2.748.980.061	99,67 %
Total	2.158.054.035	100,00 %	2.758.278.045	100,00 %

Firmado a los efectos de su identificación con nuestro informe del 11 de mayo de 2026
PRICE WATERHOUSE & CO. S.R.L.



(socio)

C.P.C.E. C.A.B.A. T° 1 F° 17

DocuSigned by:

Hernán García

3F2CACAO33B8491...

Hernán García
Responsable del área de
Finanzas

Firmado por:

Miguel Peña

D9E77B3E0DB249C...

Miguel Peña
Presidente

Firmado a los efectos de su identificación con nuestro informe del 11 de mayo de 2026
p/ Comisión Fiscalizadora

DocuSigned by:

Omar Severini

9701AD9CD700428...

Omar Severini
Síndico

NARANJA DIGITAL COMPAÑÍA FINANCIERA S.A.U.


ANEXO I. APERTURA DE PASIVOS FINANCIEROS POR PLAZOS REMANENTES

CORRESPONDIENTES AL PERÍODO INICIADO EL 1° DE ENERO DE 2026 Y FINALIZADO EL 31 DE MARZO DE 2026, PRESENTADOS EN FORMA COMPARATIVA EN MONEDA HOMOGÉNEA

Cifras expresadas en moneda homogénea en miles de pesos, excepto aclaración en contrario

Concepto	Plazos que restan para su vencimiento						Total al
	1 mes	3 meses	6 meses	12 meses	24 meses	Más de 24 meses	31/03/2026
Depósitos	2.096.112.959	65.743.668	5.682.161	-	-	-	2.167.538.788
Sector privado no financiero y Residente en el exterior	2.096.112.959	65.743.668	5.682.161	-	-	-	2.167.538.788
Otros pasivos financieros	39.426.606	-	-	-	-	-	39.426.606
Financiamos recibidas del BCRA y otras instituciones financieras	10.194.730	-	-	-	-	-	10.194.730
Total	2.145.734.295	65.743.668	5.682.161	-	-	-	2.217.160.124


Firmado a los efectos de su identificación con nuestro informe del 11 de mayo de 2026 PRICE WATERHOUSE & CO. S.R.L.



(socio)

C.P.C.E. C.A.B.A. T° 1 F° 17

DocuSigned by:



3F2CACA033B8491...

Hernán García
Responsable del área de Finanzas


Firmado por:



D9E77B3E0DB249C...

Miguel Peña
Presidente

Firmado a los efectos de su identificación con nuestro informe del 11 de mayo de 2026 p/ Comisión Fiscalizadora



9701AD9CD700428...

Omar Severini
Síndico

NARANJA DIGITAL COMPAÑÍA FINANCIERA S.A.U.**ANEXO L. SALDOS EN MONEDA EXTRANJERA**

CORRESPONDIENTES AL PERÍODO INICIADO EL 1° DE ENERO DE 2026 Y FINALIZADO EL 31 DE MARZO DE 2026, PRESENTADOS EN FORMA COMPARATIVA EN MONEDA HOMOGÉNEA

Cifras expresadas en moneda homogénea en miles de pesos, excepto aclaración en contrario

Conceptos	Casa matriz y sucursales en el país	31/03/2026	Total por moneda	
			Dólar	31/12/2025
Activo				
Efectivo y depósitos en bancos	103.925.681	103.925.681	103.925.681	108.025.722
Otros activos financieros	-	-	-	-
Préstamos y otras financiaciones	8.545.740	8.545.740	8.545.740	9.777.884
Sector privado no financiero y residentes en el exterior	8.545.740	8.545.740	8.545.740	9.777.884
Activos financieros entregados en garantía	20.775.969	20.775.969	20.775.969	23.998.271
Otros activos no financieros	-	-	-	6.550
Total Activo	133.247.390	133.247.390	133.247.390	141.808.427
Pasivo				
Depósitos	122.120.033	122.120.033	122.120.033	129.953.053
Sector privado no financiero y residentes en el exterior	122.120.033	122.120.033	122.120.033	129.953.053
Otros pasivos financieros	2.158.741	2.158.741	2.158.741	2.578.864
Financiaciones recibidas del BCRA y otras instituciones financieras	10.194.519	10.194.519	10.194.519	11.785.305
Otros pasivos no financieros	381.241	381.241	381.241	2.921.809
Total Pasivo	134.854.534	134.854.534	134.854.534	147.239.031

Firmado a los efectos de su identificación con nuestro informe del 11 de mayo de 2026 PRICE WATERHOUSE & CO. S.R.L.



(socio)

C.P.C.E. C.A.B.A. T° 1 F° 17

DocuSigned by:



3F2CACA033B8491...

Hernán García
Responsable del área de
Finanzas


Firmado por:



D9E77B3E0DB249C...

Miguel Peña
Presidente

Firmado a los efectos de su identificación con nuestro informe del 11 de mayo de 2026 p/ Comisión Fiscalizadora



9701AD9CD700428...

Omar Severini
Síndico

NARANJA DIGITAL COMPAÑÍA FINANCIERA S.A.U.

ANEXO O. INSTRUMENTOS FINANCIEROS DERIVADOS

CORRESPONDIENTES AL PERÍODO INICIADO EL 1° DE ENERO DE 2026 Y FINALIZADO EL 31 DE MARZO DE 2026, PRESENTADOS EN FORMA COMPARATIVA EN MONEDA HOMOGÉNEA

Cifras expresadas en moneda homogénea en miles de pesos, excepto aclaración en contrario

Tipo de Contrato	Tipo de Cobertura	Objetivo de las operaciones realizadas	Activo Subyacente	Tipo de Liquidación	Ámbito de negociación o contraparte	Plazo Promedio Ponderado Orig. Pactado	Plazo Promedio Ponderado Res.	Plazo Promedio Ponderado de liq. de diferencias	Monto (*)
Operaciones de pases	No aplicable	Intermediación – cuenta propia	Títulos Públicos Nacionales	Con entrega del subyacente	A3	-	-	-	462.708.931

(*) *Corresponde a valores nacionales*

Firmado a los efectos de su identificación con nuestro informe del 11 de mayo de 2026 PRICE WATERHOUSE & CO. S.R.L.



(socio)

C.P.C.E. C.A.B.A. T° 1 F° 17

DocuSigned by:
Hernán García
3F2CACA033B8491...

Hernán García
Responsable del área de Finanzas

Firmado por:
Miguel Peña
D9E77B3E0DB249C...

Miguel Peña
Presidente

Firmado a los efectos de su identificación con nuestro informe del 11 de mayo de 2026 p/ Comisión Fiscalizadora

DocuSigned by:
Omar Severini
9701AD9CD700428...

Omar Severini
Síndico

NARANJA DIGITAL COMPAÑÍA FINANCIERA S.A.U.


ANEXO R. CORRECCIÓN DE VALOR POR PÉRDIDAS – PREVISIONES POR RIESGO DE INCOBRABILIDAD

CORRESPONDIENTES AL PERÍODO INICIADO EL 1° DE ENERO DE 2026 Y FINALIZADO EL 31 DE MARZO DE 2026, PRESENTADOS EN FORMA COMPARATIVA EN MONEDA HOMOGÉNEA

Cifras expresadas en moneda homogénea en miles de pesos, excepto aclaración en contrario

Conceptos	Saldos al inicio del período	PCE de los próximos 12 meses	PCE de vida remanente del activo financiero				Resultado monetario	Total al	Total al
			IF con increm. signif. del riesgo cred.	IF con deterioro cred.	IF con deterioro cred. Comp. u origin.	Enfoque simplificado		31/03/2026	31/12/2025
Préstamos y otras financiaciones	142.855.694	6.474.743	4.265.110	20.855.076	-	-	3.008.000	177.458.623	142.855.694
SPNF y Res. del Exterior	142.855.694	6.474.743	4.265.110	20.855.076	-	-	3.008.000	177.458.623	142.855.694
Personales	142.475.495	6.530.731	4.301.992	21.035.416			3.012.354	177.355.988	142.475.495
Otros	380.199	(55.988)	(36.882)	(180.340)			(4.354)	102.635	380.199
Otros títulos de deuda	168.607	(3.246)	(2.138)	(10.455)			121	152.889	168.607
Total de provisiones	143.024.301	6.471.497	4.262.972	20.844.621	-	-	3.008.121	177.611.512	143.024.301

Firmado a los efectos de su identificación con nuestro informe del 11 de mayo de 2026 PRICE WATERHOUSE & CO. S.R.L.



(socio)

C.P.C.E. C.A.B.A. T° 1 F° 17

DocuSigned by:



3F2CACAO33B8491...

Hernán García
Responsable del área de Finanzas

Firmado por:



D9E77B3E0DB249C...

Miguel Peña
Presidente

Firmado a los efectos de su identificación con nuestro informe del 11 de mayo de 2026 p/ Comisión Fiscalizadora

DocuSigned by:



9701AD9CD700428...

Omar Severini
Síndico



Informe de revisión sobre estados financieros condensados intermedios

A los señores Presidente y Directores de
Naranja Digital Compañía Financiera S.A.U.
Domicilio legal: Tte. Gral. Juan D. Perón 430 Piso 19°
Ciudad Autónoma de Buenos Aires
C.U.I.T.: 30-71663964-5

Informe sobre los estados financieros condensados intermedios

Introducción

Hemos revisado los estados financieros condensados intermedios adjuntos de Naranja Digital Compañía Financiera S.A.U. (en adelante “la Entidad”) que comprenden el estado de situación financiera condensado intermedio al 31 de marzo de 2026, los estados condensados intermedios de resultados y de otros resultados integrales, de cambios en el patrimonio y de flujos de efectivo por el período de tres meses finalizado el 31 de marzo de 2026, notas explicativas seleccionadas y los anexos que los complementan.

Responsabilidad de la Dirección

El Directorio de la Entidad es responsable de la preparación y presentación de los estados financieros condensados intermedios de acuerdo con el marco contable establecido por el Banco Central de la República Argentina (BCRA).

Responsabilidad de los auditores

Nuestra responsabilidad es expresar una conclusión sobre estos estados financieros condensados intermedios basados en la revisión que hemos efectuado, la cual fue realizada de conformidad con las normas de revisión de estados financieros de períodos intermedios establecidas en el capítulo IV de la Resolución Técnica N° 37 de la Federación Argentina de Consejos Profesionales de Ciencias Económicas (FACPCE) y de las normas de auditoría emitidas por el BCRA para revisiones limitadas. Dichas normas exigen que cumplamos los requerimientos de ética. Una revisión de estados financieros condensados intermedios consiste en realizar indagaciones principalmente al personal responsable de los aspectos financieros y contables y aplicar procedimientos analíticos y otros procedimientos de revisión. Una revisión tiene un alcance sustancialmente menor que una auditoría y, en consecuencia, no nos permite tener la seguridad de identificar todos los asuntos significativos que podrían ser notados en una auditoría. En consecuencia, no expresamos una opinión de auditoría.

Conclusión

Sobre la base de nuestra revisión, nada ha llamado nuestra atención que nos hiciera pensar que los estados financieros condensados intermedios mencionados en el primer párrafo del presente informe, no están preparados, en todos sus aspectos significativos, de conformidad con el marco contable establecido por el BCRA.

Párrafo de énfasis sobre base contable

Sin modificar nuestra conclusión, llamamos la atención sobre la nota 1, en la que se indica que los estados financieros adjuntos han sido preparados de conformidad con el marco contable establecido por el BCRA. Dichas normas difieren de las normas contables profesionales vigentes (Normas de Contabilidad (NIIF) adoptadas por la FACPCE). En la mencionada nota, la Entidad ha identificado el efecto sobre los estados financieros derivado de los diferentes criterios de valuación y exposición.

Informe sobre cumplimiento de disposiciones vigentes

En cumplimiento de disposiciones vigentes informamos que:

- a) los estados financieros condensados intermedios de Naranja Digital Compañía Financiera S.A.U., excepto por su falta de transcripción al libro Inventario y Balances y al libro Diario, surgen de registros contables llevados en sus aspectos formales de conformidad con normas legales;
- b) excepto por su falta de transcripción al libro Inventario y Balances y al libro Diario los estados financieros condensados intermedios de Naranja Digital Compañía Financiera S.A.U. al 31 de marzo de 2026 cumplen, en lo que es materia de nuestra competencia, con lo dispuesto en la Ley General de Sociedades y en las resoluciones pertinentes del BCRA;
- c) al 31 de marzo de 2026 la deuda devengada a favor del Sistema Integrado Previsional Argentino de Naranja Digital Compañía Financiera S.A.U. que surge de los registros contables de la Entidad ascendía a \$204.675.165,52, no siendo exigible a dicha fecha.

Ciudad Autónoma de Buenos Aires, 11 de mayo de 2026.

PRICE WATERHOUSE & CO. S.R.L.



(Socio)

C.P.C.E.C.A.B.A. T°1 - F°17.
Dr. Hernán R. Pérez Raffo
Contador Público (UBA)
C.P.C.E.C.A.B.A. T° 308 F° 53

INFORME DE LA COMISIÓN FISCALIZADORA

A los Señores Accionistas y Directores de
Naranja Digital Compañía Financiera S.A.U.
Domicilio legal: Tte. Gral. Juan D. Perón 430 Piso 19°
Ciudad Autónoma de Buenos Aires
C.U.I.T.: 30-71663964-5

INFORME SOBRE CONTROLES REALIZADOS COMO SÍNDICO RESPECTO DE LOS ESTADOS FINANCIEROS CONDENSADOS INTERMEDIOS.

DOCUMENTOS OBJETO DE LA REVISION

1. En nuestro carácter de integrantes de la Comisión Fiscalizadora de Naranja Digital Compañía Financiera S.A.U., hemos efectuado una revisión de los estados financieros condensados intermedios adjuntos de Naranja Digital Compañía Financiera S.A.U., (en adelante “la Sociedad”) que comprenden:
 - el estado de situación financiera condensado intermedio al 31 de marzo de 2026,
 - los estados condensados intermedios de resultados y otros resultados integrales por el período de tres meses finalizados el 31 de marzo de 2026,
 - los estados condensados intermedios de cambios en el patrimonio y de flujos de efectivo por el período de tres meses finalizado en esa misma fecha,
 - resumen de las políticas contables significativas y otra información explicativa incluida en las notas y los anexos que los complementan.


Las cifras y otra información correspondientes al ejercicio 2025, son parte integrante de los estados financieros mencionados precedentemente y se los presenta con el propósito de que se interpreten exclusivamente en relación con las cifras y con la información del período intermedio actual.

RESPONSABILIDAD DE LA DIRECCION EN RELACION CON LOS ESTADOS FINANCIEROS

2. El Directorio de la Sociedad es responsable de la preparación y presentación razonable de los estados financieros condensados intermedios de acuerdo con el marco contable establecido por el Banco Central de la República Argentina (BCRA) y del control interno que considere necesario para permitir la preparación de los estados financieros libres de incorrecciones significativas originadas en errores o en irregularidades.

RESPONSABILIDAD DEL SÍNDICO

3. Nuestra responsabilidad consiste en expresar una conclusión sobre los documentos detallados en el punto 1, en base a las revisiones que efectuamos con el alcance detallado en el punto 4.
4. Nuestro trabajo fue realizado de acuerdo con las normas legales de sindicatura vigentes en la República Argentina y por las establecidas en la Resolución Técnica N° 15 y modificatorias de la Federación Argentina de Consejos Profesionales de Ciencias Económicas (FACPCE). Dichas normas requieren, que la revisión de los estados financieros trimestrales se efectúe de acuerdo

DS


con las normas aplicables a encargos de revisión de estados financieros de períodos intermedios e incluyan la verificación de la congruencia de los documentos revisados con la información sobre las decisiones societarias expuestas en actas, y la adecuación de dichas decisiones a la ley y a los estatutos en lo relativo a sus aspectos formales y documentales. Para realizar nuestra tarea profesional sobre los documentos detallados en el punto 1, hemos tenido en cuenta la revisión efectuada por los auditores externos Price Waterhouse & Co. S.R.L., quienes emitieron su informe de revisión con fecha 11 de mayo de 2026 sin salvedades, de acuerdo con las normas de auditoría establecidas en el Capítulo IV de la Resolución Técnica N° 37 de la FACPCE para la revisión de estados financieros de períodos intermedios y de las normas de auditoría emitidas por el BCRA para revisiones limitadas.

Dichas normas exigen que cumplan los requerimientos de independencia y las demás responsabilidades de ética de conformidad con los requerimientos del Código de Ética del Consejo Profesional de Ciencias Económicas de la Ciudad de Buenos Aires.

Nuestra revisión incluyó la verificación de la planificación del trabajo, de la naturaleza, alcance y oportunidad de los procedimientos aplicados y de los resultados de la revisión efectuada por dichos profesionales. Una revisión de estados financieros intermedios consiste en la realización de indagaciones al personal de la Sociedad, principalmente a las personas responsables de los temas financieros y contables y en la realización de procedimientos analíticos y otros procedimientos de revisión. Esta revisión tiene un alcance sustancialmente inferior al de un examen de auditoría realizado de acuerdo con las normas argentinas de auditoría y, por consiguiente, no nos permite obtener seguridad que se tome conocimiento de todos los temas significativos que podrían identificarse en una auditoría, cuyo objetivo es la expresión de una opinión de los estados financieros, tomados en su conjunto. En consecuencia, esa revisión no expresa una opinión de auditoría.

Dado que no es nuestra responsabilidad efectuar un control de gestión, nuestra revisión no se extendió a los criterios y decisiones empresarias de las diversas áreas de la Sociedad, cuestiones que son de responsabilidad exclusiva del Directorio.


Informamos, además, que en cumplimiento del ejercicio de control de legalidad que nos compete, hemos aplicado durante el período los restantes procedimientos descriptos en el artículo 294 de la Ley 19.550 que consideramos necesarios de acuerdo con las circunstancias incluyendo, entre otros, el control de la constitución y subsistencia de la garantía de los directores en cumplimiento de la Resolución 15/2024 y modificatorias de la IGJ.

Dejamos expresa mención que somos independientes de Naranja Digital Compañía Financiera SAU y hemos cumplido con los demás requisitos de ética de conformidad con el código de ética y de las RT N° 15 y 37 de FACPCE.

Consideramos que los elementos de juicio que hemos obtenido proporcionan una base suficiente y adecuada para nuestra opinión.

CONCLUSION

Sobre la base de nuestra revisión, con el alcance descrito en el punto 4, y teniendo en cuenta el informe de revisión de los auditores externos, nada ha llamado nuestra atención que nos hiciera pensar que los estados financieros condensados intermedios mencionados en el punto 1. del presente informe, no están preparados, en todos sus aspectos significativos, de conformidad con el marco contable establecido por el BCRA.

DS


Llamamos la atención sobre la nota 1, en la que se indica que los estados financieros condensados intermedios adjuntos han sido preparados de conformidad con el marco contable establecido por el BCRA. Dichas normas difieren de las normas contables profesionales vigentes (Normas Internacionales de Información Financiera (NIIF) adoptadas por la Federación Argentina de Consejos Profesionales de Ciencias Económicas (FACPCE)). En la mencionada nota, la Entidad ha identificado el efecto sobre los estados financieros condensados intermedios derivado de los diferentes criterios de valuación y exposición.


En cumplimiento del ejercicio de control de legalidad que nos compete, no tenemos objeciones que formular.

INFORME SOBRE OTROS REQUERIMIENTOS LEGALES Y REGLAMENTARIOS

En cumplimiento de disposiciones vigentes informamos que:

- i) los estados financieros condensados intermedios de Naranja Digital Compañía Financiera S.A.U. al 31 de marzo de 2026, excepto por su falta de transcripción al libro Inventario y Balances y al libro Diario, surgen de registros contables llevados en sus aspectos formales de conformidad con normas legales;
- ii) excepto por su falta de transcripción al libro Inventario y Balances y al libro diario, los estados financieros condensados intermedios de Naranja Digital Compañía Financiera S.A.U. al 31 de marzo de 2026 cumplen, en lo que es materia de nuestra competencia, con lo dispuesto en la Ley General de Sociedades y en las resoluciones pertinentes del BCRA.

Ciudad Autónoma de Buenos Aires, 11 de mayo de 2026.

DocuSigned by:

9701AD9CD700428...

Omar Severini
por Comisión Fiscalizadora

Ciudad Autónoma de Buenos Aires, 13 de mayo de 2026

Legalizamos de acuerdo con las facultades otorgadas a este CONSEJO PROFESIONAL por las leyes 466 (Art. 2, Inc. D y J) y 20488 (Art. 21, Inc. I) la actuación profesional con los datos que a continuación se detallan:

Fecha de intervención: 11/05/2026

Referida a: E.E.C.C. - Períodos Intermedios - Intermedio Individual

Perteneciente a: NARANJA DIGITAL CIA. FCRA. S.A.U. Unipersonal

CUIT: 30-71663964-5

Fecha de Cierre: 31/03/2026

Monto total del Activo: \$2.653.153.363.000,00

Intervenida por: Dr. HERNAN RODOLFO PEREZ RAFFO

Sobre la misma se han efectuado los controles de matrícula vigente y control formal de dicha actuación profesional de conformidad con lo previsto en la Res. C. D. 34/24, no implicando estos controles la emisión de un juicio técnico sobre la actuación profesional.

Datos del Matriculado

Dr. HERNAN RODOLFO PEREZ RAFFO

Contador Público (Universidad de Buenos Aires)

CPCECABA T° 308 F° 53

Firma en carácter de socio

PRICE WATERHOUSE & CO. S.R.L.

T° 1 F° 17

SOCIO



Profesional de Ciencias
Económicas de la Ciudad
Autónoma de Buenos Aires

Esta actuación profesional ha sido aprobada por el profesional interviniente a través del Servicio de Legalizaciones Web, y la misma reúne los controles de matrícula vigente, incumbencias y control formal de acuerdo al Reglamento de Legalizaciones de Actuaciones Profesionales (Res. C.D. 34/24).

Se puede constatar la validez del documento ingresando a <https://legalizaciones.consejo.org.ar/validar> y declarando el código indicado en el recuadro de la derecha o escaneando el QR.

LEGALIZACIÓN N°

760416

CÓDIGO DE
VERIFICACIÓN
ejtzdaqs

