Docusign Envelope ID: 638EB9F4-1366-433B-AA3E-8E94D866048F

NARANJA DIGITAL COMPAÑIA FINANCIERA S.A.U.

ESTADOS FINANCIEROS

CORRESPONDIENTES AL EJERCICIO INICIADO EL 1° DE ENERO DE 2024 Y FINALIZADO EL 31 DE DICIEMBRE DE 2024, PRESENTADOS EN FORMA COMPARATIVA EN MONEDA HOMOGÉNEA

Docusign Envelope ID: 638EB9F4-1366-433B-AA3E-8E94D866048F

INDICE

MEMORIA

CARÁTULA 1

ESTADO DE SITUACION FINANCIERA 2

ESTADO DE RESULTADOS 3

ESTADO DE OTROS RESULTADOS INTEGRALES 4

ESTADO DE CAMBIOS EN EL PATRIMONIO NETO 5

ESTADO DE FLUJOS DE EFECTIVO 6

NOTA 1. NORMAS CONTABLES Y BASES DE PREPARACION 7

NOTA 2. POLÍTICAS Y ESTIMACIONES CONTABLES CRÍTICAS 20

NOTA 3. VALORES RAZONABLES 25

NOTA 4. EFECTIVO Y EQUIVALENTES DE EFECTIVO 28

NOTA 5. IMPUESTO A LAS GANANCIAS / IMPUESTO DIFERIDO 28

NOTA 6. OPERACIONES DE PASE 31

NOTA 7. OTROS ACTIVOS FINANCIEROS 32

NOTA 8. PRÉSTAMOS Y OTRAS FINANCIACIONES 32

NOTA 9. ACTIVOS FINANCIEROS ENTREGADOS EN GARANTÍA 32

NOTA 10. OTROS ACTIVOS NO FINANCIEROS 32

NOTA 11. DEPOSITOS 33

NOTA 12. OTROS PASIVOS FINANCIEROS 33

NOTA 13. FINANCIACIONES RECIBIDAS DEL BCRA Y OTRAS INSTITUCIONES FINANCIERAS 33

NOTA 14. OTROS PASIVOS NO FINANCIEROS 33

NOTA 15. PATRIMONIO NETO 34

NOTA 16. APERTURA DE RESULTADOS 34

NOTA 17. DIFERENCIA DE COTIZACION DE ORO Y MONEDA EXTRANJERA 35

NOTA 18. OTROS INGRESOS OPERATIVOS 35

NOTA 19. CARGO POR INCOBRABILIDAD 36

NOTA 20. BENEFICIOS AL PERSONAL 36

NOTA 21. GASTOS DE ADMINISTRACIÓN 36

NOTA 22. DEPRECIACIONES Y DESVALORIZACIONES DE BIENES 36

NOTA 23. OTROS GASTOS OPERATIVOS 37

NOTA 24. RESULTADO POR LA POSICIÓN MONETARIA NETA 37

NOTA 25. RIESGOS Y GOBIERNO CORPORATIVO SOBRE GESTIÓN DE CAPITAL Y POLÍTICAS DE RIESGOS 38

NOTA 26. PARTIDAS FUERA DE BALANCE 50

NOTA 27. CONTINGENCIAS Y COMPROMISOS 50

NOTA 28. TRANSACCIONES CON PARTES RELACIONADAS 51

Docusign Envelope ID: 638EB9F4-1366-433B-AA3E-8E94D866048F

NOTA 29. INFORMACION ADICIONAL REQUERIDA POR EL BCRA 52
NOTA 30. CONTEXTO ECONÓMICO EN EL QUE OPERA LA ENTIDAD 53
NOTA 31. HECHOS POSTERIORES 55
ANEXO A. DETALLE DE TITULOS PUBLICOS Y PRIVADOS 56
ANEXO B. CLASIFICACIÓN DE PRÉSTAMOS Y OTRAS FINANCIACIONES POR SITUACIÓN Y GARANTÍAS RECIBIDAS 58
ANEXO C. CONCENTRACIÓN DE PRÉSTAMOS Y OTRAS FINANCIACIONES 59
ANEXO D. APERTURA POR PLAZOS DE LAS FINANCIACIONES 60
ANEXO F. MOVIMIENTO DE PROPIEDAD, PLANTA Y EQUIPOS 61
ANEXO G. MOVIMIENTO DE ACTIVOS INTANGIBLES 62
ANEXO H. CONCENTRACIÓN DE DEPOSITOS 63
ANEXO I. APERTURA DE PASIVOS FINANCIEROS POR PLAZOS REMANENTES 64
ANEXO K. COMPOSICIÓN DEL CAPITAL SOCIAL 65
ANEXO L. SALDOS EN MONEDA EXTRANJERA 66
ANEXO P. CATEGORÍAS DE ACTIVOS Y PASIVOS FINANCIEROS 67
ANEXO Q. APERTURA DE RESULTADOS 69
ANEXO R. CORRECCION DE VALOR POR PÉRDIDAS – PREVISIONES POR RIESGO DE INCOBRABILIDAD 71
INFORME DE REVISIÓN LIMITADA DEL AUDITOR INDEPENDIENTE
INFORME DE LA COMISIÓN FISCALIZADORA

Docusign Envelope ID: 638EB9F4-1366-433B-AA3E-8E94D866048F

MEMORIA 2024

Naranja Digital Compañía Financiera S.A.U.

Docusign Envelope ID: 638EB9F4-1366-433B-AA3E-8E94D866048F

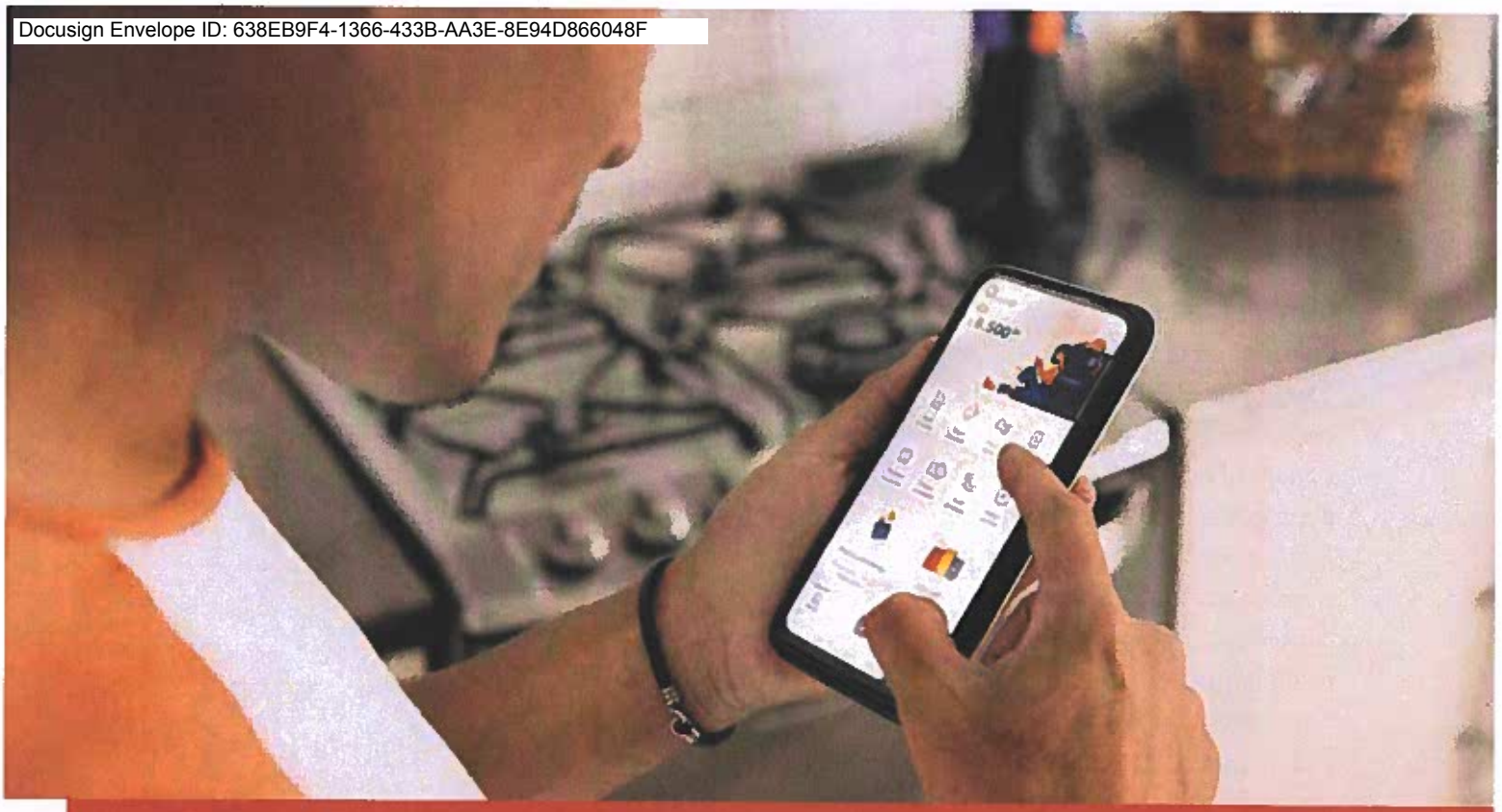

Introducción

Dando cumplimiento a disposiciones legales y estatutarias, Naranja Digital Compañía Financiera S.A.U. presenta su Memoria, acompañada del Estado de Situación Financiera, Estado de Resultados, Estado de Otros Resultados Integrales, Estado de Cambios en el Patrimonio Neto, Estado de Flujos de Efectivo y de las notas y anexos pertinentes, referidos al ejercicio N°6 de la Entidad, finalizado el 31 de diciembre de 2024.

01. NaranjaX

En Naranja X nos inspira un propósito de alto impacto: mejorar la vida de millones de personas a través de la inclusión y la educación financiera. Aspiramos a ser el ecosistema de soluciones tecnológicas financieras que se destaca por brindar la mejor experiencia y facilidad de acceso, presentes en el día a día de millones de personas. Ofrecemos soluciones simples e innovadoras para el uso cotidiano del dinero.

Docusign Envelope ID: 638EB9F4-1366-433B-AA3E-8E94D866048F

Con más de 40 años de historia, evolucionamos desde una tienda de deportes hasta convertirnos en la tarjeta de crédito más elegida en Argentina. Hoy es una plataforma integral con la tecnología necesaria para facilitar oportunidades y herramientas permitiendo, a cada persona, alcanzar sus metas financieras. A través de nuestra app, canales digitales y más de 100 sucursales en todo el país, ofrecemos una experiencia ágil, eficiente y personalizada.



Naranja Digital Compañía Financiera S.A.U. es una entidad financiera autorizada por el Banco Central de la República Argentina con sede en Tte. Gral. Juan D. Perón 430 Piso 19° Ciudad de Buenos Aires.

Docusign Envelope ID: 638EB9F4-1366-433B-AA3E-8E94D866048F

02. Nuestro ecosistema

En Naranja X ponemos a las personas en el centro.

Entendemos que el dinero actúa como un recurso clave para alcanzar metas: atender necesidades, progresar, proteger a los seres queridos, disfrutar de la vida, hacer realidad los proyectos y establecer vínculos con otros.

Por eso, nuestros productos y servicios están diseñados para ayudar a las personas a alcanzar sus objetivos financieros gracias a un ecosistema integral que permite la gestión del dinero de manera simple y eficiente. Nos adaptamos al estilo de vida y acompañamos en cada paso, ofreciendo soluciones personalizadas que se ajustan a cada necesidad.

Ecosistema Digital, pero con el toque humano.

Priorizamos la experiencia digital, permitiendo que las personas accedan a nuestros servicios desde cualquier lugar y en el momento que desee. Pero también sabemos que, en ocasiones, se requiere una atención personalizada y humana. Por eso, mantenemos nuestra presencia en canales tradicionales y brindamos un acompañamiento cercano y cálido en todo momento.

En Naranja X, ofrecemos:

- Soluciones financieras que se adaptan a las motivaciones y objetivos financieros de cada persona por medio de un ecosistema de productos integrados.
- Una experiencia digital ágil y eficiente, con el plus de una atención personalizada.

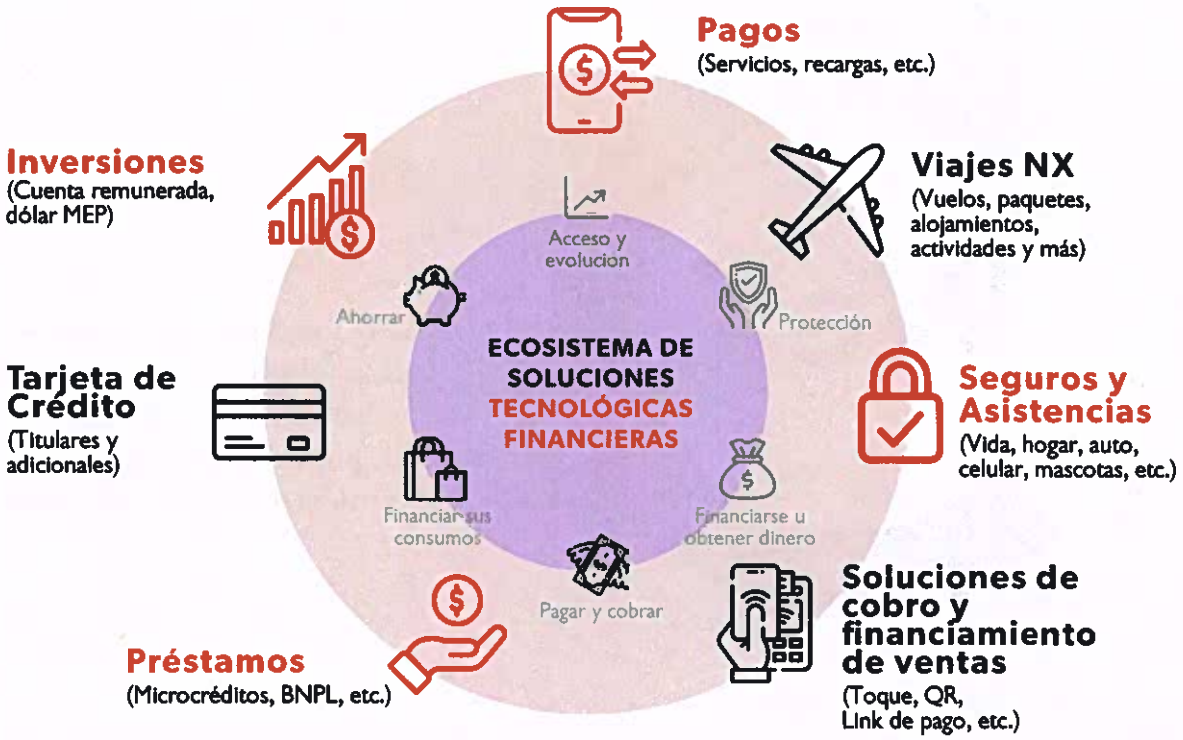

Docusign Envelope ID: 638EB9F4-1366-433B-AA3E-8E94D866048F

03. Nuestra manera de hacer: la WEx

- Tenemos una manera de hacer las cosas.
- Trabajamos en equipo con el cliente para diseñar soluciones que impacten.
- Somos exponenciales. Nos distinguimos por el diseño de experiencias memorables y la excelencia en la ejecución.

De ahí viene WEx, así bautizamos nuestra manera de hacer las cosas.

Way Nuestra manera, lo que nos hace únicos.

We Nosotros juntos, con el Cliente, en colaboración nos involucramos, somos protagonistas, hacemos con el otro.

eX **Experience:** Nuestro diferencial.
Excellence in Execution: lo que necesitamos para lograrlo, lo que buscamos con la evolución permanente de nuestra organización.

WEx enmarca cómo hacemos en Naranja X bajo 4 dimensiones clave:

De estas **4 dimensiones** se desprende el marco de trabajo del producto, todos los puntos que debemos considerar a la hora de hacer:

Docusign Envelope ID: 638EB9F4-1366-433B-AA3E-8E94D866048F

- Trabajamos como un equipo cohesionado y autoorganizado, compartiendo la responsabilidad de todo el ciclo de desarrollo.
- Integramos al usuario en el proceso. Su voz está en la mesa siempre y lo consideramos en la toma de decisiones.
- Entregamos valor de forma continua a través de ciclos cortos de desarrollo, con iteraciones que agregan valor incrementalmente.
- Evolucionamos nuestros MVP (Productos Mínimos Viables). Iteramos sobre ellos, buscando la mejora continua y la innovación con foco en los objetivos de negocio.
- Tomamos decisiones con autonomía, pero alineados con la estrategia general. Priorizamos las iniciativas, gestionamos compromisos, fomentamos la curiosidad y la exploración para descubrir nuevas oportunidades de valor.
- En ciclos cortos de trabajo medimos nuestro progreso con datos. Somos responsables de la información, definimos criterios de éxito, creamos métricas relevantes, las analizamos y basamos nuestras decisiones en evidencia.



Docusign Envelope ID: 638EB9F4-1366-433B-AA3E-8E94D866048F

04. Nacimos para impactar positivamente

En Naranja X trabajamos día a día para la inclusión y educación financiera de millones de personas en Argentina atendiendo, además, criterios de impacto positivo en nuestro planeta y la sociedad en general.

El triple impacto es un valor que atraviesa toda nuestra actividad, desde el diseño de productos y servicios, pasando por la implementación de acciones que garantizan un espacio de trabajo seguro e inclusivo, hasta la generación de energía limpia y la reducción y compensación de nuestra huella de carbono, entre muchas otras iniciativas.

Nuestro modelo sustentable

Nos mueve impactar positivamente en la vida de las personas, haciendo honor a nuestro propósito de inclusión y educación financiera.

Creemos en un crecimiento sostenible que integre el progreso económico, social y ambiental, por eso nuestra estrategia se basa en tres pilares fundamentales:

Naranja X

Ser protagonistas de la inclusión y educación financiera en la región

NEGOCIO	PERSONAS	PLANETA
Negocio con propósito:	**Personas en el centro:**	**Cuidado del Planeta:**
Facilitamos el acceso al crédito y brindamos herramientas de educación financiera para quienes tradicionalmente han estado excluidos del sistema, promoviendo su evolución económica. Impulsamos iniciativas para que nuestros productos y servicios contribuyan positivamente a la calidad de vida de las personas.	Fomentamos un ambiente de trabajo diverso, equitativo e inclusivo, donde cada persona se sienta segura, valorada y respetada, y tenga la oportunidad de expresarse con autenticidad. Promovemos una cultura de equipo donde todos se sientan parte y contribuyan al éxito de Naranja X.	Asumimos un compromiso con la carbononeutralidad para reducir nuestro impacto ambiental. Ofrecemos propuestas que les permitan a nuestros clientes disminuir su huella ambiental.

Docusign Envelope ID: 638EB9F4-1366-433B-AA3E-8E94D866048F

Todo lo que logramos en Naranja X en 2024

Iniciamos el año con objetivos ambiciosos y nos permitieron alcanzar grandes resultados:

Más de 8 millones de personas nos eligen mes a mes.

+ de 350 mil nuevos clientes por mes.

Más de 16 millones tarjetas de crédito y débito emitidas.

+600 mil préstamos otorgados por mes.

+3 mil millones de transacciones en nuestra app.
Cuatro veces más que en 2023.

+200 mil personas obtuvieron su primer crédito gracias a nuestro scoring alternativo.

Más de 5 millones de personas invierten con Naranja X mensualmente.

+6.9 millones de personas confían en nosotros para resguardar sus depósitos.

NPS Relacional récord de 67.5.

+ de 2.700 NXers.

Más de 169 mil comercios utilizan nuestras soluciones de cobro-pago mensualmente.

+ de 400 Nuevos NXers este año.

83% de los reclamos resueltos en 24 horas.

98% de las sucursales cuenta con banca automática todo el día.

Docusign Envelope ID: 638EB9F4-1366-433B-AA3E-8E94D866048F

05. Negocio

Situación económica

A continuación, presentamos los principales indicadores que reflejan el desempeño económico y financiero de la Entidad para el ejercicio 2024 y sus respectivas comparativas.

Principales Indicadores - Estados Financieros

(en miles de pesos)

	31.12.2024	31.12.2023
Resultado neto	52.219.405	(15.750.559)
Activo	1.615.070.349	535.268.144
Préstamos y otras financiaciones	526.690.985	201.734.966
Depósitos	1.418.238.049	447.706.527
Patrimonio neto	84.466.155	32.639.146
Cantidad de acciones en circulación (en miles)	1.712.568	1.712.568
Indicadores (%)		
Retorno sobre activo (1)	3.23%	-2.94%
Retorno sobre patrimonio neto (1)	61.82%	-48.26%
Margen financiero (2)	12.63%	12.39%
Ratio de eficiencia (3)	-34.84%	-81.95%
Tipo de cambio En pesos por U$S	1.032,50	808,48

(1) Calculado sobre el resultado neto del ejercicio.
(2) Resultado neto por intereses más, resultado neto por comisiones más, resultado neto de instrumentos financieros más, diferencia de cotización más, algunos conceptos incluidos en otros ingresos y egresos operativos sobre activos.
(3) Beneficios al personal más, gastos de administración más, depreciaciones y desvalorizaciones de bienes, sobre el resultado neto por intereses más, resultado neto por comisiones más, resultado neto de instrumentos financieros más, diferencia de cotización más, algunos conceptos incluidos en otros ingresos y egresos operativos.

Docusign Envelope ID: 638EB9F4-1366-433B-AA3E-8E94D866048F

Estructura Patrimonial

(en miles de pesos)

	31.12.2024	31.12.2023
ACTIVO		
Efectivo y depósitos en bancos	35.087.532	16.463.522
Instrumentos derivados	-	41.660
Operaciones de pase	-	230.018.940
Otros activos financieros	777.679.900	2.176.528
Préstamos y otras financiaciones	526.690.985	201.734.966
Otros títulos de deuda	150.874.588	58.475.157
Activos financieros entregados en garantía	93.700.179	10.609.722
Propiedad, planta y equipo	-	523.286
Activos intangibles	499.475	1.248.686
Activos por impuesto a las ganancias diferido	24.537.095	5.604.945
Otros activos no financieros	6.000.595	8,370,732
TOTAL ACTIVO	1.615.070.349	535.268.144
PASIVO		
Depósitos	1.418.238.049	447.706.527
Otros pasivos financieros	66.968.890	43.958.859
Financiaciones recibidas del BCRA y otras instituciones financieras	4.307.294	-
Pasivo por impuestos a las ganancias corriente	23.723.885	-
Otros pasivos no financieros	17.366.076	10.963.612
TOTAL PASIVO	1.530.604.194	502.628.998
PATRIMONIO NETO*		
Capital social	1.712.568	1.712.568
Aportes no capitalizados	2.466.439	4.645.110
Ajustes al capital	28.067.743	41.001.890
Ganancias reservadas	-	-
Resultados no asignados	-	-
Otros Resultados Integrales acumulados	-	1.030.137
Resultado del ejercicio	52.219.405	(15.750.559)
TOTAL PATRIMONIO NETO	84.466.155	32.639.146

(*)La Asamblea de Accionistas deberá resolver el destino de los resultados del ejercicio. Es importante destacar que, a la fecha de cierre del presente ejercicio, no existe resolución respecto a una distribución de dividendos. No obstante, se garantiza que la distribución (en caso de realizarse) se llevará a cabo de acuerdo con las disposiciones legales y regulatorias vigentes. Asimismo, estará a cargo de la Asamblea de Accionistas la elección de los miembros titulares del Órgano de Administración, entre un mínimo de cinco (5) y un máximo de nueve (9) directores titulares. En la misma oportunidad, la Asamblea elegirá igual o menor número de directores suplentes. La Asamblea de Accionistas también designará tres miembros titulares de la Comisión Fiscalizadora y tres miembros suplentes de dicha Comisión. La duración del mandato de directores y miembros de la Comisión Fiscalizadora será de un (1) ejercicio.

Docusign Envelope ID: 638EB9F4-1366-433B-AA3E-8E94D866048F

Estructura de Resultados

(en miles de pesos)

	31.12.2024	31.12.2023
Resultado neto por intereses	219.502.598	70.669.810
Resultado neto por comisiones	(11.414.248)	(9.962.546)
Otros ingresos y egresos	(120.168.333)	(54.439.905)
Resultado por la posición monetaria neta	(30.565.497)	(19.028.918)
Impuesto a las ganancias de las actividades que continúan	(5.135.115)	(2.989.000)
RESULTADO DEL EJERCICIO	**52.219.405**	**(15.750.559)**

Estructura de Aplicación o Generación de Fondos

(en miles de pesos)

	31.12.2024	31.12.2023
Flujos de efectivo de las actividades operativas	(136.782.869)	178.803.172
Flujos de efectivo de las actividades de inversión	-	-
Flujos de efectivo de las actividades de financiación	5.424.635	23.635.750
Efecto de las variaciones del tipo de cambio	(2.638.855)	(3.108.815)
Efecto del resultado monetario de efectivo y equivalentes	(82.394.938)	(101.865.265)
Aumento/(disminución) neto del efectivo y equivalentes	**(216.392.027)**	**97.464.842**

Docusign Envelope ID: 638EB9F4-1366-433B-AA3E-8E94D866048F

Crecimiento y Eficiencia del negocio

Nivel de consumo

Durante el ejercicio fiscal del año 2024 experimentamos un robusto crecimiento y eficiencia en nuestras operaciones, consolidando nuestro liderazgo en el mercado financiero argentino.

Expandimos la base de clientes, diversificamos la oferta de productos y optimizamos las operaciones para ofrecer una experiencia superior.

Cerramos el 2024 con **6.2 millones de tarjetas de débito emitidas**, creciendo un 89% en la cantidad de clientes que las usan activamente en relación a 2023. El número de compras que hicieron con ellas aumentó un 67% y el total de dinero gastado con tarjetas de débito creció un 20%.

Implementamos una serie de mejoras como el rediseño del "card carrier" que se tradujo en un impresionante ahorro del 90% en los costos de fabricación. Actualizamos la aplicación con una imagen renovada, notificaciones push más efectivas y la posibilidad de consultar el PIN directamente desde la app. Ampliamos las funcionalidades de nuestras tarjetas, permitiendo pagos internacionales en dólares y el pago del transporte público de forma ágil y sencilla. Nos convertimos en Principal Member Visa, fortaleciendo nuestra posición en el mercado y generando un impacto positivo en nuestro resultado operativo.

Además, alcanzamos un **récord de $1.154 miles de millones en las cuentas de nuestros clientes** lo que significó un crecimiento del 278% en comparación con el año anterior. Gran parte de este éxito se debe a "Frascos", nuestro nuevo producto que permite a las personas ahorrar para cumplir sus metas. **En tan solo dos meses, más de 1.5 millones de usuarios crearon 4.9 millones de frascos.**

Es destacable que **crecimos un 350% en pagos con QR** dado que 1.4 millones de personas eligieron esta modalidad de pago.

En esa misma línea de crecimiento, **logramos un 86% más de usuarios con dinero en cuenta superando los 6.9 millones**, de ellos más de 5.4 millones realizaron transferencias y 5 millones utilizan nuestros productos de inversión.

Finalmente, otorgamos **5.6 millones de préstamos a más de 1.7 millones de clientes por más de $820 mil millones de pesos**, un 200% más que en 2023. Además, nos consolidamos como la segunda entidad que más clientes incluyó financieramente en 2024.

Estos resultados fueron impulsados por la innovación, la eficiencia y el foco en la experiencia del cliente. Continuaremos trabajando para consolidar nuestro liderazgo y ofrecer soluciones financieras que mejoren la vida de millones de personas.

Docusign Envelope ID: 638EB9F4-1366-433B-AA3E-8E94D866048F

Ratios de mora

En el transcurso del año 2024, el rol a 30 días registró un promedio de 8,68 %, significativamente superior al 5,62 % del año anterior.

Por su parte, el rol a 90 días, que refleja la mora una vez finalizado el proceso de gestión de mora temprana, alcanzó un promedio anual de 5,19 %, también por encima del 2,68 % registrado en 2023. No obstante, durante el segundo semestre de 2024 se observó una notable reducción, impulsada por la implementación de productos de refinanciación de autogestión en la App y el fortalecimiento de la gestión de recupero mediante nuevos modelos de gestión.

Adicionalmente, se enfocaron esfuerzos en la evolución de las políticas de originación y en la optimización del proceso de gestión de recupero.

Beneficios

En 2024 acompañamos a nuestros clientes a optimizar el rendimiento de su dinero. Reconocimos que el contexto económico requería soluciones que simplificarán la administración de sus finanzas personales. Por eso, durante 2024 nos enfocamos en crear propuestas de valor que ayudaran a nuestros clientes a llegar a fin de mes, tanto en gastos esenciales como en momentos de esparcimiento.

Promociones que hicieron la diferencia:

Beneficios durante todo el año: Ofrecimos una amplia gama de promociones, con especial énfasis en las principales efemérides.

Cashback inmediato: Incorporamos promociones con acreditación inmediata para quienes poseen una cuenta Naranja X, potenciando el ahorro en pagos con tarjeta de débito, crédito y QR y recargando de transporte y celular.

- La cantidad de clientes con cashback se multiplicó por 33, alcanzando un promedio mensual de 250 mil usuarios únicos.
- Las transacciones se incrementaron 22 veces, y el volumen de transacciones creció 25 veces, llegando a $5.9 mil millones.
- Para complementar este crecimiento, establecimos alianzas estratégicas con marcas líderes como McDonald's, YPF, Pedidos Ya y Farmacity, ofreciendo beneficios exclusivos a nuestros clientes.

Comunicación transparente: Mejoramos los procesos de monitoreo y comunicación, garantizando la acreditación de cashbacks en tiempo y forma, y brindando información clara y precisa para una experiencia de usuario óptima.

Trabajamos para que nuestros clientes experimenten una vida financiera más simple y maximicen el uso del dinero. Por eso, continuaremos esforzándonos para facilitar el acceso a financiamiento, optimizar el ahorro en gastos esenciales y ofrecer las mejores promociones en cada punto de contacto.

Docusign Envelope ID: 638EB9F4-1366-433B-AA3E-8E94D866048F

06. Productos y Servicios

Tarjeta de Débito

Los usuarios de cuenta acceden a una tarjeta de débito virtual de forma inmediata y, para quienes lo requieran, pueden solicitar la tarjeta física la cual se entrega en domicilio en un plazo promedio de 48 hs.

Los usuarios de cuenta acceden a una tarjeta de débito virtual de forma inmediata y, para quienes lo requieran, pueden solicitar la tarjeta física la cual se entrega en domicilio en un plazo promedio de 48 hs.

En 2024:

Alcanzamos **6.2 millones de tarjetas de débito emitidas.**

Logramos un **crecimiento interanual del 89% en clientes activos y un 67% en la transaccionalidad.**

Crecimiento del 20% del volumen transaccionado.

Beneficios y Funcionalidades:

- Rediseño del card carrier que nos permitió un ahorro del 90% en costos.
- Renovación de tarjeta virtual por medio de la app, simplificando el pedido por bot.
- Garantía de digitalización del pago de Propinas.
- Consulta de PIN de cajero en la app.
- Pago de consumos internacionales en dólares desde la cuenta Dólar NX.
- Notificaciones push de consumos y mails por rechazos.
- Principal Member Tarjeta de Débito para VISA: lo que impactó de manera positiva en $500 millones mensuales.
- Pago de transporte público: habilitamos la opción de pago de transporte con nuestra tarjeta (Visa o Mastercard) con tecnología contactless directamente en los molinetes habilitados.

Docusign Envelope ID: 638EB9F4-1366-433B-AA3E-8E94D866048F

Cuentas e Inversiones

Con sólo descargar la app de Naranja X cualquier persona puede comenzar a disfrutar de nuestra cuenta pudiendo pagar, transferir, recargar e invertir, entre otras transacciones, de manera simple y segura.

En 2024:

Alcanzamos un **balance récord de $1.154 miles de millones**, con un market share del 7,33%, y un **crecimiento real interanual del 278%.**

Logramos un **aumento del 11% en la cantidad de transacciones por usuario.** Superamos los 6.4 millones de usuarios con dinero en cuenta con un **crecimiento interanual de 86%.**

Alcanzamos **más de 1,4 millones de pagadores con QR, creciendo un 350% en relación a 2023.**

Redujimos a mínimos históricos la necesidad de asistencia de nuestros clientes, con una **disminución del Contact Rate del 2% al 0.77%.**

Implementamos una **nueva solución de Servicios Core** que disminuyó a la mitad las consultas directas y **mejoró un 65% el tiempo de respuesta**, logrando niveles récord de eficiencia.

Lanzamientos clave:

Frascos:

- Duplicamos el balance promedio de los usuarios, alcanzando una penetración del 42,5% en el balance total en solo dos meses.
- Más de 1,46 millones de usuarios generaron 6,5 millones de frascos en menos de tres meses.
- Reducimos un 50% la caída de depósitos durante los días de cobranza.

Rediseño de la sección de cuentas:

- Incrementamos la encontrabilidad de accesos en un 2.230%, mejorando significativamente la experiencia de usuario.
- Estandarizamos los detalles de movimientos para ofrecer una historia homogénea en la app.

Sección "Tu Balance":

- Implementamos información categorizada de ingresos y egresos, ayudando a los usuarios a organizar sus finanzas personales. Más de 2 millones de usuarios usan esta funcionalidad activamente.

Docusign Envelope ID: 638EB9F4-1366-433B-AA3E-8E94D866048F

Lanzamos Cuenta Negocio:
Más de 500 clientes ya la utilizan, esto les permite separar las finanzas de sus comercios de las personales. El saldo promedio de estas cuentas alcanzó $1 millón, un 35% más que en noviembre.

Revisión del flujo de ingreso en efectivo por Pago Facil:
Renovamos el flujo, implementando securitización técnica y un pricing competitivo.

Lanzamiento del nuevo hub de transferencias con funcionalidades como comprobantes, agenda, favoritos y grupos
El 10% de los usuarios faveo a un promedio de 3 contactos cada uno. más de 1 millón de usuarios únicos ingresan diariamente a la sección de transferencias, el 17% accedió al nuevo comprobante desde la feedback page de éxito.

Switcheo de transferencias hacia CBU con COELSA
Asegurando el uptime del servicio en los casos donde newpay no se encuentre disponible.
En los últimos incidentes de newpay, switchgear nos permitió procesar más de 450.000 transacciones, sin afectar la experiencia de más de 300.000 usuarios únicos en solo un mes que no hubieran podido transferir.

Préstamos

Ofrecemos préstamos personales con requisitos mínimos de manera 100% digital o en nuestras sucursales en todo el país, de un modo fácil, simple y sobre todo, rápido, ya que los préstamos se acreditan en el acto, sin la necesidad de carga de documentación por parte del cliente. A su vez, los integramos como forma de pago en alguno de nuestros flujos en la aplicación como es pago de servicios y QR.

En 2024:

+ de 5.6 millones de créditos otorgados (más de 200% crecimiento vs 2023)

+ de $820 mil millones de pesos otorgados

+ de 1.7 millones de clientes a quienes otorgamos créditos

+ de $120 mil en préstamos promedio

8,5 meses el plazo promedio

Docusign Envelope ID: 638EB9F4-1366-433B-AA3E-8E94D866048F

• Luego de la consolidación del 2023, logramos un crecimiento exponencial potenciando y generando nuevos productos de crédito.

• Logramos manejar el pricing y plazos que nos permitió generar sostenibilidad ante los distintos contextos del 2024.

• Mantuvimos niveles de fraude de excelencia en el mercado.

• Evolucionamos crediticiamente a un grupo importante de clientes que no tenían acceso al sistema financiero y **nos consolidamos como la segunda entidad que más incluyó financieramente clientes en el 2024.**

Docusign Envelope ID: 638EB9F4-1366-433B-AA3E-8E94D866048F

07. Seguridad y Fraudes

Seguridad y Fraudes

La ciberseguridad es uno de los desafíos más importantes de la era digital.

En Naranja X nos basamos en las Normativas ISO/IEC 27001 e ISO/IEC 27005, complementadas con las mejores prácticas del BCRA, para proteger nuestra información y la de nuestros usuarios.

Durante el 2024, reforzamos la protección de nuestra marca digital con herramientas que nos permiten detectar rápidamente sitios de phishing e identificar información sensible que pueda estar expuesta en sitios web, foros e incluso en la deep web. También combatimos la creciente cantidad de perfiles falsos en redes sociales a través de nuevos canales de takedown.

Implementamos un modelo de seguridad integral que incluye:

- **Revisión exhaustiva de códigos:** Buscamos vulnerabilidades en nuestros sistemas para prevenir ataques.
- **Análisis continuo de proyectos:** Evaluamos los riesgos en proyectos críticos para mitigar posibles impactos negativos.
- **Estándares de seguridad:** Nos enfocamos en garantizar la protección de todos los usuarios de nuestros productos y servicios.
- **Capacitaciones:** para concientizar sobre la importancia de la ciberseguridad a nuestros NXers y clientes. Utilizamos diferentes canales como Slack, emails, webinars y videos para compartir información y realizamos simulaciones de phishing para preparar a todos ante posibles ataques.
- **Marco de trabajo unificado** que integra procesos, personas y tecnología para fortalecer nuestra seguridad. Automatizamos las respuestas ante incidentes de fraude y amenazas para actuar con rapidez y eficiencia.

Gracias a todas estas iniciativas, logramos una disminución del 94% en el ratio de fraude desde enero de 2022.

Docusign Envelope ID: 638EB9F4-1366-433B-AA3E-8E94D866048F

08. Transparencia y Gobierno corporativo

Con un enfoque transparente y ético, las decisiones del Directorio se rigen por el Código de Gobierno Societario que refleja los valores fundamentales de la empresa.

Contamos con un Programa de Ética e Integridad por medio del cual realizamos capacitaciones periódicas, habilitamos canales de denuncia, y desplegamos políticas para prevenir y manejar conflictos de interés.

La participación activa de los accionistas se fomenta mediante la divulgación accesible de información relevante, la posibilidad de expresar opiniones ante las asambleas y la opción de participar en ellas bajo la modalidad más conveniente a cada participante.

Nuestro enfoque de gobernanza no solo cumple con los estándares regulatorios, sino que además busca construir una cultura organizacional basada en la participación equitativa de todas las partes interesadas.

Además, desde 2014 en Naranja X reportamos a la comunidad los avances vinculados a nuestra estrategia de triple impacto. A partir de 2022 lo hacemos de forma conjunta con las compañías del Grupo Galicia en el Informe Integrado ASG, que anualmente refleja el impacto de la agenda Ambiental, Social y de Gobierno. El mismo se elabora bajo la lógica de reportes integrados (impulsado por el Consejo Internacional de Reportes Integrados – IIRC-) y en conformidad con los estándares de la Global Reporting Initiative (GRI), con opción exhaustiva.

Docusign Envelope ID: 638EB9F4-1366-433B-AA3E-8E94D866048F

09. Experiencia

La experiencia del cliente es nuestro principal motor. Buscamos ofrecer una experiencia excepcional y cálida en cada interacción, una "Experiencia WOW" que supere las expectativas.

Nos enfocamos en:

Eliminar fricciones: Queremos que nuestros clientes puedan resolver sus inquietudes de forma rápida y sencilla sin necesidad de asistencia.

Accesibilidad y resolución eficiente: Priorizamos canales de fácil acceso para que, cuando requieran asistencia, la obtengan de forma rápida y efectiva en un solo contacto.

Entendemos que, si bien muchos usuarios valoran la autogestión, otros prefieren asistencia contextual, chat o teléfono. En este sentido, ofrecemos alternativas para que logren sus objetivos en el primer intento.

En 2024:

- Integramos el **bot NIXI con agentes de atención**, logrando un **crecimiento del 400% en el canal digital.** Además, aumentamos la resolución de NIXI en un 10% y su satisfacción en un 8%.
- Implementamos **mensajes dentro de la app,** alcanzando un 14% más de clientes y generando un 20% más de conversiones.
- **Automatizamos respuestas** en NIXI para consultas frecuentes (desconocimiento de compra, cancelación de préstamos, seguros, transferencias), mejorando la resolución en un 10%.
- Mejoramos el acceso con un **login más seguro y actualizamos el hardware** para la nueva denominación de billetes, agilizando la cobranza.
- Completamos la **transformación del 100% de las sucursales con un nuevo diseño** que facilita la atención y prioriza la digitalización de clientes, onboarding y ventas.
- **Potenciamos 26 sucursales**, reorientando recursos hacia actividades de mayor valor, como el crecimiento en comercios.
- **Sumamos 33 equipos de manejo de efectivo y 40 ATMs** en sinergia con Banco Galicia, logrando reducir los costos de recaudación y mejorando la disponibilidad del canal en un 14%.

Docusign Envelope ID: 638EB9F4-1366-433B-AA3E-8E94D866048F

- Implementamos una **estrategia de comunicación multicanal** para que los clientes con dispositivos vulnerables modifiquen su configuración o los reemplacen. El 23% de los clientes realizaron cambios en 2024.
- Lanzamos la **vista 360 en sucursales, atención digital y telefónica,** facilitando una atención integral y brindando a nuestros NXers las herramientas para resolver eficazmente cualquier inconveniente.

Medición de la Experiencia:

· Utilizamos indicadores clave como NPS, CES y CSAT para medir la satisfacción del cliente y orientar nuestras decisiones estratégicas.

· **En 2024, el NPS de consumers alcanzó 67.5, manteniéndonos en el primer lugar del ranking competitivo hasta el tercer trimestre.**

En Naranja X la experiencia del cliente es un proceso en constante evolución, por eso nos esforzamos por perfeccionar nuestros productos, servicios y canales de atención de manera contínua.



Docusign Envelope ID: 638EB9F4-1366-433B-AA3E-8E94D866048F

10. Evolución Financiera

En Naranja X **propósito y negocio van juntos** y se alinean en iniciativas concretas que apuntan a objetivos como: brindar productos inclusivos accesibles para todos, facilitar la comprensión de las finanzas, contribuir en el bienestar económico y minimizar el estrés asociado a la gestión del dinero.

Durante 2024:

- Logramos que **más de 200 mil personas accedieron a un préstamo por primera vez** a partir de nuestro score alternativo y con préstamos de bajo monto.
- **Somos la primera fintech en dar préstamos a las personas que usualmente no acceden a ellos:** ya sea porque no poseen antecedentes crediticios, ingresos comprobables o son rechazados por otras entidades.
- Somos la **segunda institución financiera que mayor inclusión financiera genera en Argentina.**
- Gracias a nuestro **Indicador de Bienestar Financiero medimos la "calidad de la inclusión financiera"** que promovemos, reconociendo el impacto que generan los productos y servicios financieros en la calidad de vida de las personas. De acuerdo a las mediciones de 2024, el **87,5% de los usuarios incluidos de Naranja X siente que sus productos contribuyen a su bienestar**, medidos en los pilares de seguridad, alivio y disfrute.

Participamos de Obligaciones Negociables (ON) de organizaciones que trabajan por la incursión financiera de las personas y grupos específicos en Argentina. En 2024 **invertimos en ONs Sostenibles de la Asociación Civil Sumatoria, colocando $50 millones en la serie que se emitió en marzo y $100 millones en la de diciembre,** para financiar emprendimientos que generan mejoras en lo social, ambiental y cultural de grupos excluidos del sistema financiero.

Apostamos a la educación financiera para lograr una verdadera inclusión, por medio de canales on - off donde la conexión y acompañamiento en la educación financiera de las personas usuarias toma distintas formas.

Proponemos el **Blog Hablemos de Plata** donde explicamos de modo simple temas complejos, con ideas y herramientas para el día a día del manejo de las finanzas personales. **Este espacio abierto fue visitado por más de 1.3 millones de usuarios en 2024.**

Realizamos charlas abiertas a la comunidad sobre Educación Financiera en sucursales y Casa Naranja X.

Docusign Envelope ID: 638EB9F4-1366-433B-AA3E-8E94D866048F

11. Personas

Queremos que cada persona encuentre en Naranja X un espacio de trabajo donde pueda estar **segura, sentirse parte y expresarse en forma auténtica.**

Buscamos potenciar una cultura cliente céntrica, basada en la experimentación, el auto liderazgo y la colaboración para la concreción de nuestro propósito.

Propuesta de Valor para NXers:

Con nuestra propuesta impulsamos la posibilidad de:

- ***Impactar:*** Tenemos un propósito compartido con el cual cada NXer puede vibrar en equipo y sentirse orgulloso. Nos mueve generar un impacto positivo, conectando con las necesidades de nuestros clientes, la comunidad y el planeta.
- ***Crecer:*** Queremos que cada NXer despliegue al máximo todo su potencial. Por eso, los impulsamos a emprender su propio camino de aprendizaje y desarrollo con autonomía, protagonismo y claridad
- ***Conectar:*** Involucrarnos con las personas y sus necesidades es parte de nuestro ADN. Por eso buscamos generar conexiones profundas, genuinas, donde todas las personas se sientan comprendidas y puedan ser auténticas.
- ***Elegir:*** Decidir con autonomía y responsabilidad. Cada NXer puede resolver cómo y de qué manera impactar en la vida de millones de personas, Porque en NX, ser líder es una actitud, no un rol.
- ***Sentirse bien:*** Por supuesto queremos que cada NXer se sienta bien física, emocional y financieramente para que construya su bienestar integral, despliegue y desarrolle todo su talento.

Impacto X es nuestra encuesta de engagement y clima laboral, en la que participan los 2.700 Nxers. Esta herramienta nos permite escuchar a las personas y seguir evolucionando nuestras prácticas y vinculaciones, para un mayor impacto de cara al negocio.

En 2024 nuestro eNPS (employee net promoter score), **duplicó la media del mercado** llegando a valores altísimos cómo 76 puntos y obtuvimos un engagement general de más del 92%.

Docusign Envelope ID: 638EB9F4-1366-433B-AA3E-8E94D866048F

9 de cada 10 personas consideran a Naranja X un excelente lugar para trabajar.

Somos el mejor lugar para trabajar para jóvenes profesionales por tercer año consecutivo.

Destacamos como propuesta diferenciadora:

- ***#ModoFlex*** para trabajar, comprendiendo que tenemos diferentes segmentos de NXers en donde el formato híbrido es posible y, para quienes tienen un formato presencial en sucursales, brindamos una propuesta de valor y beneficios asociados a su forma de trabajo para cuidar el bienestar integral de todas las personas.
- ***Work From Anywhere:*** hasta 90 días para trabajar desde cualquier lugar del mundo e ilimitado, desde cualquier lugar de la Argentina.
- Nuestra ***estructura organizacional es cada vez más horizontal, liviana y plana,*** descentralizando la toma de decisiones.
- Estamos para marcar la diferencia y dejar una huella, y queremos que eso se refleje en cada decisión y acción destinada a todas las personas que forman NaranjaX.

Diversidad, Equidad e Inclusión

Contamos con una estrategia de Diversidad, Equidad e Inclusión (DEI) basada en 3 ejes:

- Promover un espacio de trabajo seguro y abierto, donde cada persona se sienta parte y pueda ser auténtica.
- Ofrecer una experiencia accesible y con empatía a cada cliente.
- Potenciar la integración socio-laboral de comunidades menos representadas.

Docusign Envelope ID: 638EB9F4-1366-433B-AA3E-8E94D866048F

En 2024:

- Continuamos con el abordaje de casos vía el protocolo para la Promoción de Espacios libres de Violencia lanzado en 2023 y evolucionamos en la estrategia de abordaje y prevención de casos con clientes.
- Realizamos una nueva encuesta de Diversidad, Equidad e Inclusión, en la que participaron 1.703 Nxers. Este año ampliamos nuestra perspectiva al incorporar una nueva dimensión: Bienestar Integral.
- Logramos bajar 13 puntos la brecha de percepción sobre "confianza para hablar de la vida privada en el trabajo" que registraba la población LGBTIQ+ respecto a la heterosexual, medida en nuestra encuesta de diversidad 2022 y 2024.
- Mejoramos la gestión y medición de indicadores a través de la creación de un tablero propio que muestra la evolución de la dotación con perspectiva de género y otro tablero que permite visualizar los resultados de la encuesta de Diversidad y cruzarlos con datos estratégicos para monitorear avances.
- Continuamos evolucionando en la accesibilidad de nuestros productos y servicios. Lanzamos la opción de atención en Lengua de Señas a través de la App NX, para llegar a personas de todo el país.
- Lanzamos nuestra Política de Inclusión con objetivos concretos y se generaron 2 alianzas estratégicas anuales con organizaciones que impulsan la inclusión y equidad en cuanto a género, diversidad sexual y personas con discapacidad en el mundo del trabajo: Mujeres en Tecnología [MeT] y Contratá Trans.
- Seguimos profundizando la comunicación integradora y no sexista a través de todos nuestros puntos de marca.
- Logramos cubrir el 5 % de puestos junior con comunidades menos representadas.
- Desarrollamos 9 experiencias de inclusión a través de programas público-privados.
- Al menos el 25 % de puestos de tecnología fueron cubiertos con mujeres y diversidades de género.
- Logramos la paridad de género del equipo del C-Level: hoy el 50 % del equipo que reporta al CEO son mujeres.
- Realizamos 15 experiencias laborales con personas con discapacidad.
- Junto a Contratá Trans generamos 2 contrataciones de talentos provenientes de su comunidad.

Docusign Envelope ID: 638EB9F4-1366-433B-AA3E-8E94D866048F

Vínculos con la Comunidad

Nuestra estrategia para fortalecer a las comunidades se basa en la inversión en programas propios y el apoyo a iniciativas de impacto social, enfocadas en seis pilares fundamentales: educación e inclusión financiera, crisis social, crisis ambiental, educación escolar y diversidad en espacios de trabajo.

Seleccionamos cuidadosamente las organizaciones, proyectos o iniciativas que apoya, buscando abordajes innovadores, con una mirada integral y sostenibilidad económica a largo plazo.

En 2024 destinamos $144 millones para desarrollar y fortalecer las comunidades donde operamos.

- Apadrinamos escuelas públicas primarias de todo el país con un aporte económico anual de $17 millones.
- Acompañamos a 83 estudiantes de nivel secundario con becas para asegurar la continuidad de su educación junto con la Fundación Fondo de Becas (FONBEC) y Liga Educación. Beneficiamos a jóvenes de Bahía Blanca, CABA, Mar del Plata, Catamarca, Córdoba, Rosario, Salta, y Tucumán.
- Nuestro Programa 24x24 impactando de Ushuaia a la Quiaca nos posibilitó desarrollar 1 proyecto de impacto positivo en cada jurisdicción argentina presentado, elegido y liderado por equipos voluntarios e interdisciplinarios de NXers de todo el país. **En este programa se movilizaron 168 NXers y más de $104 millones** de los cuales más de $69 millones aportó Naranja X y más de $34 millones se consiguieron a través de donaciones de personas y comercios amigos.
- Apadrinamos 22 merenderos y comedores de distintas partes del país con un aporte de $11 millones para acompañar a las 2.400 personas aproximadamente que acuden a estos espacios.
- Desde 2023 incentivamos a nuestros equipos a participar en acciones de voluntariado para generar impacto social y/o ambiental, con el objetivo de crear proyectos en equipo que ayuden a la comunidad. En Julio, un grupo de 22 Nxers del sector comercial de Córdoba se unieron a la ONG Sembradores de Agua para reforestar las sierras cordobesas afectadas por incendios. Participaron en una jornada de repique de árboles, trasplantando brotes a tubos para su posterior plantación.
- Gracias al Débito Solidario, una iniciativa que Naranja X sostiene desde hace más de 20 años, llegaron $2.348 millones de pesos donados por 74.698 clientes a las organizaciones adheridas al programa.

Docusign Envelope ID: 638EB9F4-1366-433B-AA3E-8E94D866048F

12. Planeta

Desde 2020 asumimos el compromiso con la acción climática y nos convertimos en la **primera fintech argentina carbono neutral.** Medimos de manera mensual los consumos en cada uno de los indicadores definidos para poder identificar el impacto ambiental del año bajo las normativas internacionales ISO 14064:2006 y GHG Protocol.

En 2024 **consolidamos nuestro Sistema de Gestión Ambiental (SGA) certificando la norma ISO 14.001 en Casa Naranja X.**

El principal objetivo de nuestra estrategia ambiental es la mitigación, es decir, reducir nuestra huella de carbono cada año, con foco en la eficiencia en el consumo de recursos, la gestión de residuos y las acciones para el cambio de hábitos.

En 2024:

- **Eficiencia energética:** logramos que Casa Naranja X Córdoba se abastezca al 100% con energías renovables, a través de la compra de energía proveniente del parque eólico La Elbita y el mantenimiento de su propio parque solar. Casa Naranja X Buenos Aires alcanza el 96% de abastecimiento con energías renovables.
- **Digitalización de procesos:** Se eliminaron los contratos físicos y el resumen de cuenta en papel, reduciendo el consumo de papel, tóner y energía.
- **Gestión de residuos:** completamos la implementación de la gestión diferenciada de residuos en todas las sucursales. Además, pusimos en marcha un programa de compostaje en Casa Naranja y optimizamos la gestión de los RAEE.
- **Movilidad sostenible:** promovemos el uso de transporte con bajo impacto ambiental a través de campañas de comunicación y beneficios para nuestros Nxers.
- **Eventos sustentables:** diseñamos eventos corporativos bajo criterios de sostenibilidad, minimizando su impacto ambiental y compensando sus emisiones.

Compensamos el 100 % de las emisiones que anualmente no logramos reducir, por medio de proyectos nacionales de agricultura y ganadería regenerativa.

En 2024, **la totalidad de la huella de carbono de la compañía fue de 5.026 Tn CO2e, un 15% menos que en 2023**. Esta cantidad de dióxido de carbono emitido se compensa gracias a nuestra alianza con Ruuts **apostando por la recuperación de 24.000 Has de tierra en el campo más austral del país.**

Docusign Envelope ID: 638EB9F4-1366-433B-AA3E-8E94D866048F

13. Reconocimientos / premios

- **Oro 2024 Fintech Américas:**
  Credits Team - Categoría: Innovación en producto o servicio.

- **Platino 2025 Fintech Américas:**
  Best product to activate - Categoría: en IA y automatización.

- **Premios Persona - Mérito a la práctica**
  "Cómo medir la autenticidad".
  "Naranja X Fans: el amor de marca empieza por casa".
  Premios Persona - *Mención a la Mejor Práctica de Liderazgo y Práctica Destacada de Recursos Humanos 2024.*
  "Fuera de Serie", el programa colaborativo de talento que creamos junto a Unilever y Seeds.

- **Premios Impacto (ADRHA)**
  "Fuera de Serie", el programa colaborativo de talento que creamos junto a Unilever y Seeds.

- **#1 EFY** por tercer año consecutivo. Ranking que mide Mejores empresas para Jóvenes Profesionales en Argentina.

- **#2 EFY Tech** - Mejores empresas para Jóvenes Profesionales en Tecnología de Argentina.

- **#8 Ranking Apertura** - Mejores Empleadores en Argentina.

- **2024 Global Banking & Finance Awards®**

- **Excellence in Innovation Fintech Company Argentina 2024.**

- **Best Credit Card Company Argentina 2024.**

Docusign Envelope ID: 638EB9F4-1366-433B-AA3E-8E94D866048F

14. Perspectivas 2024

Las medidas implementadas para corregir los desequilibrios macroeconómicos acumulados tuvieron un impacto negativo inicial sobre la economía, con aceleración de la inflación y caída del poder de compra y de la actividad económica en la primera parte del año. Sin embargo, la situación se estabilizó en la segunda mitad del 2024, con una economía que comenzó a mostrar signos de recuperación.

Por un lado, las señales de reactivación económica son ahora más claras y generalizadas que antes, aunque la heterogeneidad de la recuperación persiste. Adicionalmente, la inflación continúa desacelerándose, a la par que los salarios verifican una recuperación desde los mínimos alcanzados en la primera mitad de 2024. En paralelo, tras un paréntesis durante el invierno, el BCRA ha vuelto a comprar divisas al sector privado y el blanqueo de capitales ha dotado a la economía de una renovada liquidez en dólares. A su vez, la brecha cambiaria se ha reducido, llegando a tocar niveles mínimos de los últimos cinco años, incluso con una creciente flexibilización de acceso de los flujos comerciales al mercado de cambios. Por último, los precios de los bonos soberanos siguen recuperándose y el crédito privado continúa repuntando, en un contexto en el que el superávit fiscal sostenido libera recursos que antes demandaba el Tesoro.

El desafío para 2025 será alcanzar la sostenibilidad de la recuperación de la economía y profundizar la reducción de la inflación, a la par de la normalización del frente cambiario. En los últimos meses, las expectativas de devaluación han estado convergiendo a la tasa de crawl mensual, por lo que la tasa de interés en pesos ha quedado ubicada por encima de dichos valores. Esto, combinado con una masa de dólares proveniente del blanqueo ávida de rendimientos en el mercado de capitales local, ha sostenido las compras diarias de divisas por parte del BCRA, incluso en un contexto de continua apreciación del tipo de cambio real, hoy alrededor del 50% por debajo de los niveles alcanzados a fines de 2023.

A pesar de las compras de divisas por parte del BCRA, las Reservas Netas continúan ubicándose en terreno negativo en un contexto en el que los controles cambiarios que aún persisten contienen la demanda de divisas para el pago de deuda y el giro de utilidades. La prudencia del Gobierno a la hora de eliminar las restricciones buscaría evitar un aumento de la volatilidad cambiaria que pueda desestabilizar la dinámica desinflacionaria. Las condiciones hídricas podrían afectar negativamente la generación de divisas por parte del sector agroexportador, aunque se prevé que las exportaciones el sector energético y minero continúen incrementándose.

La apuesta para eliminar las restricciones cambiarias que limitan los movimientos de la cuenta capital parece estar en la obtención de esta inyección de reservas adicionales. Para ello, tanto el Gobierno como el FMI han afirmado que están negociando un nuevo programa. La clave de un nuevo acuerdo no es sólo si éste incluirá un desembolso sino su

Docusign Envelope ID: 638EB9F4-1366-433B-AA3E-8E94D866048F

phasing; es decir, de cuánto y cuándo. De acuerdo con el Gobierno, la eliminación de las restricciones dependerá del cumplimiento de una serie de condiciones. El potencial nuevo acuerdo con el FMI no exigiría modificaciones en el esquema cambiario ni la eliminación repentina de las restricciones a los flujos en moneda extranjera que aún se encuentran operativas.

Pensando en el mediano y largo plazo, la diversificación y el crecimiento sostenido de las exportaciones argentinas, donde se destacan los sectores energético y minero, constituyen un pilar fundamental del desarrollo. Sin embargo, este deberá complementarse con una mejora en la competitividad, que incluya la eliminación de trabas burocráticas, la optimización de la infraestructura y la reducción de costos.

El sistema financiero argentino continuará interactuando principalmente con el sector privado, con financiaciones e imposiciones de corto plazo, al tiempo que mantendrá altos niveles de liquidez. Se espera que los bancos continúen registrando beneficios reales positivos, permitiendo mantener los niveles de capitalización por encima de los requerimientos mínimos. Los niveles actuales de cobertura de la irregularidad con previsiones constituyen otra de las fortalezas del sistema financiero. El bajo apalancamiento comparado regionalmente en empresas y familias, evidencian el potencial de las entidades financieras argentinas.

En Naranja X operamos en un contexto económico complejo tanto en el ámbito nacional como internacional que nos enfrenta a riesgos y oportunidades.

Entre los riesgos, la inestabilidad económica que mostró el país durante los últimos años representa uno de los mayores desafíos. Años de contracción de la actividad, volatilidad cambiaria, elevada inflación, regulaciones cambiantes sobre el sector y aplicación de reformas con resultados inciertos son solo ejemplos de los desafíos a los cuales se enfrenta el sector financiero en general, y Naranja X en particular.

Por ello monitoreamos permanentemente la evolución de las variables que afectan nuestro negocio, para definir cursos de acción e identificar los potenciales impactos sobre nuestra situación patrimonial y financiera. Los presentes estados contables deben ser leídos a la luz de estas circunstancias.

Finalmente, y como consecuencia de lo mencionado anteriormente, como Naranja X apostamos a convertirnos en la plataforma tecnológica y financiera más humana y elegida de la Argentina, lo que permitirá escalar con simplicidad y masividad, nuevos productos y servicios facilitando la inclusión y educación financiera

Ciudad Autónoma de Buenos Aires, 19 de febrero de 2024

Firmado por:
Miguel Peña
D9E77B3E0DB249C...

EL DIRECTORIO

Docusign Envelope ID: 638EB9F4-1366-433B-AA3E-8E94D866048F

NARANJA DIGITAL COMPAÑIA FINANCIERA S.A.U.

ESTADOS FINANCIEROS

CORRESPONDIENTES AL EJERCICIO INICIADO EL 1° DE ENERO DE 2024 Y FINALIZADO EL 31 DE DICIEMBRE DE 2024, PRESENTADOS EN FORMA COMPARATIVA EN MONEDA HOMOGÉNEA

Denominación: Naranja Digital Compañía Financiera S.A.U.

Ejercicio económico Nº 6: Iniciado el 1° de enero de 2024

Domicilio Legal: Tte. Gral. Juan D. Perón 430 Piso 19° Ciudad de Buenos Aires – Argentina

Actividad Principal: Compañía Financiera Comercial Local de Capital Nacional

Número de registro en la Inspección General de Justicia: 21.372

Fecha de inscripción en el Registro Público de Comercio del estatuto social: 18 de octubre de 2019

Fecha en la que se cumple el plazo de vencimiento del Estatuto: 02 octubre de 2119.

Datos de la Sociedad Controlante (Nota 28.1):

Denominación: Tarjetas Regionales S.A.

Actividad Principal: Financiera y de Inversión

Participación de la Sociedad Controlante sobre el Capital al 31/12/2024: 100%

Participación de la Sociedad Controlante sobre los Votos al 31/12/2024: 100%

Composición del Capital al 31/12/2024 (nota 15):

		Acciones		
Cantidad	Tipo	N ° de votos que otorga cada una	Suscripto (en miles de pesos)	Integrado (en miles de pesos)
1.712.567.500	Ordinarias de valor nominal $1	1	1.712.568	1.712.568
1.712.567.500			**1.712.568**	**1.712.568**

Firmado a los efectos de su identificación con nuestro informe del 19 de febrero de 2025
PRICE WATERHOUSE & CO. S.R.L.
(Socio)
C.P.C.E.C.A.B.A. T° 1 F° 17
Dr. Juan Manuel Gallego Tinto
Contador Público (U.N.C.)
C.P.C.E.C.A.B.A. T° 413 F° 01

DocuSigned by:
Hernán García
3E2CACA033B8491...
Hernán García
Responsable del área de Finanzas

Firmado por:
Miguel Peña
D9E77B3E0DB249C...
Miguel Peña
Presidente

Firmado a los efectos de su identificación con nuestro informe del 19 de febrero de 2025
P/ Comisión Fiscalizadora
DocuSigned by:
9701AD9CD700428...
Omar Severini
Síndico

Docusign Envelope ID: 638EB9F4-1366-433B-AA3E-8E94D866048F

NARANJA DIGITAL COMPAÑIA FINANCIERA S.A.U.

ESTADO DE SITUACION FINANCIERA

CORRESPONDIENTES AL EJERCICIO INICIADO EL 1° DE ENERO DE 2024 Y FINALIZADO EL 31 DE DICIEMBRE DE 2024, PRESENTADOS EN FORMA COMPARATIVA EN MONEDA HOMOGÉNEA

Cifras expresadas en moneda homogénea en miles de pesos, excepto aclaración en contrario

Conceptos	Notas/ Anexos	31/12/2024	31/12/2023
ACTIVO			
Efectivo y depósitos en bancos	3 y 4	**35.087.532**	**16.463.521**
Entidades financieras y corresponsales		**35.087.532**	**16.463.521**
BCRA		34.719.321	16.434.295
Otras del país y del exterior		368.211	29.226
Instrumentos derivados	3	-	**41.660**
Operaciones de pase	3, 4 y 6	-	**230.018.940**
Otros activos financieros	3 y 7	**777.679.900**	**2.176.528**
Préstamos y otras financiaciones	3 y 8 / B y C	**526.690.985**	**201.734.966**
Sector privado no financiero y residentes en el exterior		526.690.985	201.734.966
Otros títulos de deuda	A, B y C	**150.874.588**	**58.475.157**
Activos financieros entregados en garantía	3 y 9	**93.700.179**	**10.609.722**
Propiedad, planta y equipo	F	-	**523.286**
Activos intangibles	G	**499.475**	**1.248.686**
Activos por impuesto a las ganancias diferido	5	**24.537.095**	**5.604.946**
Otros activos no financieros	10	**6.000.595**	**8.370.732**
TOTAL ACTIVO		**1.615.070.349**	**535.268.144**
PASIVO			
Depósitos	3 y 11 / H	**1.418.238.049**	**447.706.527**
Sector privado no financiero y residentes en el exterior		1.418.238.049	447.706.527
Otros pasivos financieros	3 y 12	**66.968.890**	**43.958.859**
Financiaciones recibidas del BCRA y otras inst. fin.	13	**4.307.294**	-
Pasivo por impuestos a las ganancias corriente	5	**23.723.885**	-
Otros pasivos no financieros	14	**17.366.076**	**10.963.612**
TOTAL PASIVO		**1.530.604.194**	**502.628.998**
PATRIMONIO NETO			
Capital social	15	**1.712.568**	**1.712.568**
Aportes no capitalizados		**2.466.439**	**4.645.110**
Ajustes al capital		**28.067.743**	**41.001.890**
Otros Resultados Integrales acumulados		-	**1.030.137**
Resultado del ejercicio		**52.219.405**	**(15.750.559)**
TOTAL PATRIMONIO NETO		**84.466.155**	**32.639.146**

Las notas y anexos que se acompañan son parte integrante de los presentes estados financieros.

Firmado a los efectos de su identificación
con nuestro informe del 19 de febrero de 2025
PRICE WATERHOUSE & CO. S.R.L.

(Socio)
C.P.C.E.C.A.B.A. T° 1 F° 17
Dr. Juan Manuel Gallego Tinto
Contador Público (U.N.C.)
C.P.C.E.C.A.B.A. T° 413 F° 01

DocuSigned by:
Hernán García
3F2CACA033B8491...
Hernán García
Responsable del área
de Finanzas

Firmado por:
Miguel Peña
D9E77B3E0DB249C...
Miguel Peña
Presidente

Firmado a los efectos de su identificación
con nuestro informe del 19 de febrero de 2025
P/ Comisión Fiscalizadora

DocuSigned by:
9701AD9CD700428...
Omar Severini
Síndico

Docusign Envelope ID: 638EB9F4-1366-433B-AA3E-8E94D866048F

NARANJA DIGITAL COMPAÑIA FINANCIERA S.A.U.

ESTADO DE RESULTADOS

CORRESPONDIENTES AL EJERCICIO INICIADO EL 1° DE ENERO DE 2024 Y FINALIZADO EL 31 DE DICIEMBRE DE 2024, PRESENTADOS EN FORMA COMPARATIVA EN MONEDA HOMOGÉNEA

Cifras expresadas en moneda homogénea en miles de pesos, excepto aclaración en contrario

Conceptos	Notas/ Anexos	31/12/2024	31/12/2023
Ingresos por intereses	16	473.185.369	263.347.156
Egresos por intereses	16	(253.682.771)	(192.677.346)
Resultado neto por intereses		**219.502.598**	**70.669.810**
Ingresos por comisiones	16	3.032.838	2.199.373
Egresos por comisiones	16	(14.447.086)	(12.161.919)
Resultado neto por comisiones		**(11.414.248)**	**(9.962.546)**
Rdo neto por med. de inst. fin. a VR con cambios en rdos.	16	55.944.347	3.772.376
Rdo. por baja de act. med. a costo amortizado	16	4.053.350	(538.887)
Diferencia de cotización de oro y moneda extranjera	17	2.638.855	3.108.815
Otros ingresos operativos	18	27.794.096	6.352.389
Cargo por incobrabilidad	19	(94.554.760)	(7.074.298)
Ingreso operativo neto		**203.964.238**	**66.327.659**
Beneficios al personal	20	(5.953.543)	(5.671.651)
Gastos de administración	21	(40.063.663)	(21.093.475)
Depreciaciones y desvalorizaciones de bienes	22	(992.680)	(1.684.105)
Otros gastos operativos	23	(69.034.335)	(31.611.069)
Resultado operativo		**87.920.017**	**6.267.359**
Resultado por la posición monetaria neta	24	(30.565.497)	(19.028.918)
Rdos. antes de impuesto de las actividades que continúan		**57.354.520**	**(12.761.559)**
Imp. a las ganancias de las actividades que continúan		(5.135.115)	(2.989.000)
Resultado neto de las actividades que continúan		**52.219.405**	**(15.750.559)**
RESULTADO NETO DEL EJERCICIO		**52.219.405**	**(15.750.559)**

Resultado por acción	31/12/2024	31/12/2023
Numerador:		
Resultado neto atribuible a accionistas de la entidad controladora	52.219.405	(15.750.559)
MAS: Efectos dilusivos inherentes a las acciones ordinarias potenciales		
Ganancia neta atribuible a accionistas de la entidad controladora ajustada por el efecto de la dilución	52.219.405	(15.750.559)
Denominador:		
Promedio ponderado de acciones ordinarias en circulación del ejercicio	1.712.568	1.712.568
MAS: Promedio ponderado del número de acciones ordinarias adicionales con efectos dilusivos		
Promedio ponderado de acciones ordinarias en circulación del ejercicio ajustado por el efecto de la dilución	1.712.568	1.712.568
Ganancia por acción básica	**30,49**	**(9,20)**
Ganancia por acción diluida	**30,49**	**(9,20)**

Las notas y anexos que se acompañan son parte integrante de los presentes estados financieros.

Firmado a los efectos de su identificación
con nuestro informe del 19 de febrero de 2025
PRICE WATERHOUSE & CO. S.R.L.

(Socio)

C.P.C.E.C.A.B.A. T° 1 F° 17
Dr. Juan Manuel Gallego Tinto
Contador Público (U.N.C.)
C.P.C.E.C.A.B.A. T° 413 F° 01

DocuSigned by:
Hernán García
3E2CACA033B8491...

Hernán García
Responsable del área
de Finanzas

Firmado por:
Miguel Peña
D9E77B3E0DB249C...

Miguel Peña
Presidente

Firmado a los efectos de su identificación
con nuestro informe del 19 de febrero de 2025
P/ Comisión Fiscalizadora

DocuSigned by:
9701AD9CD700428...

Omar Severini
Síndico

Docusign Envelope ID: 638EB9F4-1366-433B-AA3E-8E94D866048F

ESTADO DE OTROS RESULTADOS INTEGRALES

CORRESPONDIENTES AL EJERCICIO INICIADO EL 1° DE ENERO DE 2024 Y FINALIZADO EL 31 DE DICIEMBRE DE 2024, PRESENTADOS EN FORMA COMPARATIVA EN MONEDA HOMOGÉNEA

Cifras expresadas en moneda homogénea en miles de pesos, excepto aclaración en contrario

Conceptos	Notas/ Anexos	31/12/2024	31/12/2023
Resultado neto del ejercicio		**52.219.405**	**(15.750.559)**
Componentes de Otro Resultado Integral que se reclasificarán al resultado del ejercicio		**(1.030.137)**	**1.030.235**
Resultado del ejercicio por instrumentos financieros medidos a valor razonable con cambios en ORI	16	(1.373.516)	1.373.649
Impuesto a las ganancias		343.379	(343.414)
Total Otro Resultado Integral que se reclasificará al resultado del ejercicio		**(1.030.137)**	**1.030.235**
Total Otro Resultado Integral del ejercicio		**51.189.268**	**(14.720.324)**
Resultado integral total del ejercicio		**51.189.268**	**(14.720.324)**

Las notas y anexos que se acompañan son parte integrante de los presentes estados financieros.

Firmado a los efectos de su identificación con nuestro informe del 19 de febrero de 2025
PRICE WATERHOUSE & CO. S.R.L.
(Socio)
C.P.C.E.C.A.B.A. T° 1 F° 17
Dr. Juan Manuel Gallego Tinto
Contador Público (U.N.C.)
C.P.C.E.C.A.B.A. T° 413 F° 01

DocuSigned by: Hernán García 3F2CACA033B8401...
Hernán García
Responsable del área de Finanzas

Firmado por: Miguel Peña D9E77B3E0DB249C...
Miguel Peña
Presidente

Firmado a los efectos de su identificación con nuestro informe del 19 de febrero de 2025
P/ Comisión Fiscalizadora
DocuSigned by: 001AD9CD700428...
Omar Severini
Síndico

Docusign Envelope ID: 638EB9F4-1366-433B-AA3E-8E94D866048F

NARANJA DIGITAL COMPAÑIA FINANCIERA S.A.U.

ESTADO DE CAMBIOS EN EL PATRIMONIO NETO

CORRESPONDIENTES AL EJERCICIO INICIADO EL 1° DE ENERO DE 2024 Y FINALIZADO EL 31 DE DICIEMBRE DE 2024, PRESENTADOS EN FORMA COMPARATIVA EN MONEDA HOMOGÉNEA

Cifras expresadas en moneda homogénea en miles de pesos, excepto aclaración en contrario

Conceptos	Capital social En circulación	Aportes no capitalizados Otros	Ajustes al patrimonio	ORI Inst. Fin. VR ORI	Resultados no asignados	Total PN
Saldos al 31/12/2023	**1.712.568**	**4.645.110**	**41.001.890**	**1.030.137**	**(15.750.559)**	**32.639.146**
Aportes irrevocables para futuros aumentos de capital recibidos durante el ejercicio:	-	400.000	237.741	-	-	637.741
Asamblea de accionistas de fecha 16/04/2024						
- Absorción de pérdidas	-	(2.578.671)	(13.171.888)	-	15.750.559	-
Resultado total integral del ejercicio:	-	-	-	(1.030.137)	52.219.405	51.189.268
- Resultado neto del ejercicio	-	-	-	-	52.219.405	52.219.405
- Otro resultado integral del ejercicio	-	-	-	(1.030.137)	-	(1.030.137)
Saldos al 31/12/2024	**1.712.568**	**2.466.439**	**28.067.743**	**-**	**52.219.405**	**84.466.155**

Conceptos	Capital social En circulación	Aportes no capitalizados Otros	Ajustes al patrimonio	ORI Inst. Fin. VR ORI	Resultados no asignados	Total PN
Saldos al 31/12/2022	**1.712.568**	**2.627.500**	**39.622.766**	**(98)**	**(20.238.983)**	**23.723.753**
Aportes irrevocables para futuros aumentos de capital recibidos durante el ejercicio:	-	4.500.000	19.135.717	-	-	23.635.717
Asamblea de accionistas de fecha 12/04/2023						
- Absorción de pérdidas	-	(2.482.390)	(17.756.593)	-	20.238.983	-
Resultado total integral del ejercicio:	-	-	-	1.030.235	(15.750.559)	(14.720.324)
- Resultado neto del ejercicio	-	-	-	-	(15.750.559)	(15.750.559)
- Otro resultado integral del ejercicio	-	-	-	1.030.235	-	1.030.235
Saldos al 31/12/2023	**1.712.568**	**4.645.110**	**41.001.890**	**1.030.137**	**(15.750.559)**	**32.639.146**

Las notas y anexos que se acompañan son parte integrante de los presentes estados financieros.

Firmado a los efectos de su identificación con nuestro informe del 19 de febrero de 2025
PRICE WATERHOUSE & CO. S.R.L.

(Socio)

C.P.C.E.C.A.B.A. T° 1 F° 17
Dr. Juan Manuel Gallego Tinto
Contador Público (U.N.C.)
C.P.C.E.C.A.B.A. T° 413 F° 01

DocuSigned by: Hernán García
3F2CACA033B8491...
Hernán García
Responsable del área de Finanzas

Firmado por: Miguel Peña
D9E77B3E0DB249C...
Miguel Peña
Presidente

Firmado a los efectos de su identificación con nuestro informe del 19 de febrero de 2025
P/ Comisión Fiscalizadora

DocuSigned by:
3701AD9CD700428...
Omar Severini
Síndico

Docusign Envelope ID: 638EB9F4-1366-433B-AA3E-8E94D866048F

NARANJA DIGITAL COMPAÑIA FINANCIERA S.A.U.

ESTADO DE FLUJOS DE EFECTIVO

CORRESPONDIENTES AL EJERCICIO INICIADO EL 1° DE ENERO DE 2024 Y FINALIZADO EL 31 DE DICIEMBRE DE 2024, PRESENTADOS EN FORMA COMPARATIVA EN MONEDA HOMOGÉNEA

Cifras expresadas en moneda homogénea en miles de pesos, excepto aclaración en contrario

CONCEPTOS	Notas	31/12/2024	31/12/2023
FLUJOS DE LAS ACTIVIDADES OPERATIVAS			
RESULTADO DEL EJERCICIO ANTES DEL IMPUESTO A LAS GANANCIAS		57.354.520	(12.761.559)
AJUSTES PARA OBTENER LOS FLUJOS PROVENIENTES DE ACTIVIDADES OPERATIVAS			
Depreciaciones y desvalorizaciones de bienes	22	992.680	1.684.105
Ajuste por el resultado monetario del ejercicio	24	30.565.497	19.028.918
Otros ajustes		2.918.672	3.233.226
(AUMENTOS) / DISMINUCIONES NETOS PROVENIENTES DE ACTIVOS OPERATIVOS		**(1.650.675.298)**	**(457.663.456)**
Títulos de deuda a valor razonable con cambios en resultados		(2.595.422)	(137.310.990)
Instrumentos derivados		41.660	(37.490)
Operaciones de pase		(95.606.136)	-
Otros activos financieros		(775.678.892)	(1.097.537)
Préstamos y otras financiaciones		(541.549.757)	(273.137.917)
Otros títulos de deuda		(98.426.665)	(19.206.434)
Activos financieros entregados en garantía		(103.295.134)	(13.644.422)
Otros activos no financieros		(33.564.952)	(13.228.666)
AUMENTOS / (DISMINUCIONES) NETOS PROVENIENTES DE PASIVOS OPERATIVOS		**1.422.061.061**	**625.281.938**
Depósitos		1.328.628.933	559.015.786
Instrumentos derivados		3.032.452	24
Otros pasivos financieros		50.039.501	52.091.205
Otros pasivos no financieros		40.360.175	14.174.923
TOTAL DE LAS ACTIVIDADES OPERATIVAS (A)		**(136.782.868)**	**178.803.172**
FLUJOS DE EFECTIVO DE LAS ACTIVIDADES DE FINANCIACIÓN			
PAGOS:		**(17.954.213)**	**(1.235.136)**
Financiaciones de entidades financieras locales	4	(17.954.213)	(1.235.136)
COBROS:		**23.378.848**	**24.870.885**
Aportes de los propietarios	4	637.741	23.635.717
Financiaciones de entidades financieras locales	4	22.741.107	1.235.168
TOTAL DE LAS ACTIVIDADES DE FINANCIACION (B)		**5.424.635**	**23.635.749**
EFECTO DE LAS VARIACIONES EN EL TIPO DE CAMBIO (C)	17	**(2.638.855)**	**(3.108.815)**
EFECTO DEL RESULTADO MONETARIO DE EFECTIVO Y EQUIVALENTES (D)		**(82.394.938)**	**(101.865.265)**
(DISMINUCION) / AUMENTO NETO DEL EFECTIVO Y EQUIVALENTES (A+B+C+D)		**(216.392.026)**	**97.464.841**
EFECTIVO Y EQUIVALENTES AL INICIO DEL EJERCICIO	4	**271.168.812**	**173.703.971**
EFECTIVO Y EQUIVALENTES AL CIERRE DEL EJERCICIO	4	**54.776.786**	**271.168.812**

Las notas y anexos que se acompañan son parte integrante de los presentes estados financieros.

Firmado a los efectos de su identificación con nuestro informe del 19 de febrero de 2025
PRICE WATERHOUSE & CO. S.R.L.

(Socio)

C.P.C.E.C.A.B.A. T° 1 F° 17
Dr. Juan Manuel Gallego Tinto
Contador Público (U.N.C.)
C.P.C.E.C.A.B.A. T° 413 F° 01

DocuSigned by:
Hernán García
3F2CACA033B8491...

Hernán Garcia
Responsable del área
de Finanzas

Firmado por:
Miguel Peña
D9E77B3E0DB249C...

Miguel Peña
Presidente

Firmado a los efectos de su identificación con nuestro informe del 19 de febrero de 2025
P/ Comisión Fiscalizadora

DocuSigned by:
9701AD9CD700428...

Omar Severini
Síndico

Docusign Envelope ID: 638EB9F4-1366-433B-AA3E-8E94D866048F

NOTA 1. NORMAS CONTABLES Y BASES DE PREPARACION

Información de la entidad

Naranja Digital Compañía Financiera S.A.U. (en adelante "la Entidad" o "la Compañía") fue constituida con fecha 2 de octubre de 2019 e inscripta en la Inspección General de Justicia (I.G.J.) el 18 de octubre del 2019 como Sociedad Anónima Unipersonal. Su accionista Tarjetas Regionales S.A. es una compañía holding cuyo objeto social es financiero y de inversión.

Su objeto social es actuar como Compañía Financiera en los términos de la Ley de Entidades Financieras (N° 21.526) y de las regulaciones emitidas por el Banco Central de la República Argentina (BCRA). Por ello, fue presentada ante dicho regulador la correspondiente solicitud de autorización para funcionar como Compañía Financiera, en función de lo dispuesto por la Sección 2 de la norma sobre "Autorización y Composición del Capital de Entidades Financieras". Con fecha 4 de septiembre de 2020, el Directorio del BCRA. emitió la Comunicación "C" 88.045, mediante la cual procedió a autorizar a la Entidad a operar como Compañía Financiera. Conforme lo dispuesto por el BCRA, el inicio de actividades tuvo lugar el 10 de septiembre de 2020.

Fecha de autorización de los Estados Financieros

Los presentes estados financieros han sido aprobados y autorizados para su publicación por Acta de Directorio N º 108 de fecha 19 de febrero de 2025.

A la fecha de emisión de los presentes estados financieros, los mismos, al igual que la información relacionada con el libro diario, se encuentran transcriptos al libro "Inventario y Balances" y "Libro Diario", respectivamente.

Bases de Preparación

Los presentes estados financieros han sido preparados de acuerdo con el marco de información contable establecido por el BCRA el cual se basa en las Normas Internacionales de Información Financiera (NIIF) emitidas por el Consejo de Normas Internacionales de Información Financiera (IASB, por sus siglas en inglés) y las interpretaciones emitidas por el Comité de Interpretaciones de Normas Internacionales de Información Financiera (CINIIF), excepto por lo dispuesto en la Comunicación "A" 6.847, la cual dispone la exclusión transitoria del alcance de la aplicación del punto 5.5. (deterioro de valor) de la NIIF 9 "Instrumentos financieros" para los instrumentos de deuda del Sector Público no Financiero. De aplicarse el modelo de deterioro previsto en el punto 5.5 de la NIIF 9 al Sector Público no Financiero, se hubiese registrado en el patrimonio y resultados de la Entidad una disminución de aproximadamente $510.522 al 31 de diciembre de 2024 y $113.015 al 31 de diciembre de 2023.

El BCRA dispuso que las normas sobre "Previsiones mínimas por riesgo de incobrabilidad" mantendrán un alcance "regulatorio", sin perjuicio de que los estados financieros se registrarán de acuerdo al marco contable del BCRA basado en NIIF.

La NIIF 9 prevé un modelo de pérdidas crediticias esperadas, por el cual se clasifican los activos financieros en tres etapas de deterioro, basado en los cambios en la calidad crediticia desde su reconocimiento inicial, que dictan cómo una Entidad mide las pérdidas por deterioro y aplica el método del interés efectivo. Las Comunicaciones "A" 6.778 y 7.143 establecen que las entidades del Grupo "C", en el cual se incluye la entidad, podrán prorratear en 5 años el impacto que genere la aplicación del punto 5.5 de la NIIF 9 a partir del 1º de enero de 2022. La Entidad no hizo uso de esa opción.

Firmado a los efectos de su identificación
con nuestro informe del 19 de febrero de 2025
PRICE WATERHOUSE & CO. S.R.L.

(Socio)
C.P.C.E.C.A.B.A. T° 1 F° 17
Dr. Juan Manuel Gallego Tinto
Contador Público (U.N.C.)
C.P.C.E.C.A.B.A. T° 413 F° 01

DocuSigned by:
Hernán García
3F2CACA033B8491...
Hernan Garcia
Responsable del área
de Finanzas

Firmado por:
Miguel Peña
D0E77B3E0DB249C...
Miguel Peña
Presidente

Firmado a los efectos de su identificación
con nuestro informe del 19 de febrero de 2025
P/ Comisión Fiscalizadora

DocuSigned by:
9701AD9CD700428...
Omar Severini
Síndico

Docusign Envelope ID: 638EB9F4-1366-433B-AA3E-8E94D866048F

NOTA 1. NORMAS CONTABLES Y BASES DE PREPARACION (CONT.)

La gerencia de la Entidad ha concluido que los estados financieros presentan razonablemente la posición financiera, el rendimiento financiero y los flujos de efectivo de acuerdo con el marco contable basado en NIIF establecido por el BCRA.

(a) Unidad de medida

La Ley 27.468 sancionada en noviembre 2018 derogó la prohibición de presentación de estados contables ajustados por inflación establecida por el decreto 664/2003, delegando en cada autoridad de contralor su aplicación. En ese sentido el 22 de febrero de 2019 la Comunicación "A" 6.651 del BCRA, dispuso que las entidades sujetas a su contralor deberán reexpresar los estados financieros en moneda constante para los ejercicios económicos que se inicien a partir del 1º de enero de 2020.

En la aplicación inicial del ajuste por inflación, las cuentas del patrimonio fueron reexpresadas de la siguiente manera:

- Capital Social más Ajuste de Capital: Capital desde la fecha de suscripción, y si hubiera un ajuste de capital anterior a la fecha de transición, queda absorbido en el nuevo ajuste de capital reexpresado. Cuando se trate de capitalización de resultados acumulados se toma la fecha de capitalización de los mismos.
- Primas de emisión: Fecha de suscripción.
- Aportes irrevocables: Fecha de integración o de decisión de su irrevocabilidad.
- Reservas de utilidades: Se consideran expresadas al 31/12/2019.
- Las diferencias respecto de los saldos determinados según el marco contable anterior, se imputaron con contrapartida en Resultados no asignados - Ajuste de resultados de ejercicios anteriores.

Para el cálculo del ajuste por reexpresión se utilizó el Índice de Precios al Consumidor Nacional (IPC) elaborado por el Instituto Nacional de Estadística y Censo –INDEC– (mes base: diciembre 2016) y para aquellas partidas con fecha de origen anterior, se utilizó el índice de precios publicado por la Federación Argentina de Consejos Profesionales en Ciencias Económicas (FACPCE), de acuerdo a la resolución JG517/16.

El mecanismo de reexpresión establece que:

- los activos y pasivos monetarios no serán reexpresados, ya que se encuentran expresados en la unidad de medida corriente al cierre del período sobre el que se informa.
- los activos y pasivos sujetos a ajustes en función a acuerdos específicos se ajustan en función a tales acuerdos.
- las partidas no monetarias medidas a sus valores corrientes al final del período sobre el que se informa, tales como el valor neto de realización u otros, no serán reexpresadas.
- los restantes activos y pasivos no monetarios serán reexpresados por un índice general de precios. La pérdida o ganancia por la posición monetaria neta, se incluirá en el resultado neto del período que se informa, revelando esta información en una partida separada denominada Resultado por la posición monetaria neta. La Entidad optó por presentar los rubros del estado de resultados a su valor nominal reexpresado. Es decir, no se exponen netos del efecto de la inflación (en términos reales).
- imputación a partidas componentes del Otro Resultado Integral (ORI) en moneda de cierre del ejercicio: De acuerdo con lo establecido en la Comunicación "A" 7.211, el resultado monetario devengado respecto de partidas de naturaleza monetaria que se encuentren medidas a valor razonable con cambios en ORI, se deberá registrar en resultados del período/ejercicio.

Firmado a los efectos de su identificación
con nuestro informe del 19 de febrero de 2025
PRICEWATERHOUSE & CO. S.R.L.

(Socio)
C.P.C.E.C.A.B.A. T° 1 F° 17
Dr. Juan Manuel Gallego Tinto
Contador Público (U.N.C.)
C.P.C.E.C.A.B.A. T° 413 F° 01

DocuSigned by:
Hernán García
3F2CACA033B8491...
Hernán García
Responsable del área
de Finanzas

Firmado por:
Miguel Peña
D9E77B3E0DB249C...
Miguel Peña
Presidente

Firmado a los efectos de su identificación
con nuestro informe del 19 de febrero de 2025
P/ Comisión Fiscalizadora

DocuSigned by:
9701AD9CD700428...
Omar Severini
Síndico

Docusign Envelope ID: 638EB9F4-1366-433B-AA3E-8E94D866048F

NOTA 1. NORMAS CONTABLES Y BASES DE PREPARACION (CONT.)

Asimismo, la reexpresión monetaria tanto del Capital Social como de los Aportes no Capitalizados, se imputará en la cuenta "Ajustes al Patrimonio - Ajustes al Capital" considerándose como fecha de origen la de suscripción. Al aplicar la reexpresión de activos no monetarios se debe tener en cuenta que, en ningún caso, el importe resultante debe exceder el valor recuperable.

La información comparativa, como todos los estados y anexos se encuentra expresada en moneda homogénea de cierre. En el estado de cambios del patrimonio neto y en el estado de flujo de efectivo se reexpresan en moneda de cierre tanto los saldos iniciales como los movimientos del ejercicio.

(b) Conversión de moneda extranjera

- Moneda funcional y moneda de presentación

Los estados financieros se presentan en pesos argentinos, que es la moneda funcional de la Entidad y la moneda de presentación.

- Transacciones y saldos

Las transacciones en moneda extranjera se convierten a la moneda funcional a los tipos de cambio vigentes a las fechas de las transacciones o de la valuación cuando las partidas son medidas al cierre. Las ganancias y pérdidas en moneda extranjera que resultan de la liquidación de estas transacciones y de la conversión de los activos y pasivos monetarios denominados en moneda extranjera a los tipos de cambio de cierre, se reconocen en el estado de resultados, en el rubro "Diferencia de cotización de oro y moneda extranjera", excepto cuando son diferidos en el patrimonio por transacciones que califican como coberturas de flujos de efectivo, si ello fuera aplicable.

Los saldos son convertidos al tipo de cambio de referencia del dólar estadounidense definido por el BCRA, vigente al cierre de las operaciones del último día hábil de cada mes.

Al 31 de diciembre de 2024 y de 2023 los saldos en dólares estadounidenses fueron convertidos al tipo de cambio de referencia ($1.032,50 y $808,48 respectivamente) determinado por el BCRA. En el caso de tratarse de monedas extranjeras distintas de dólar estadounidense, se han convertido a esta moneda utilizando los tipos de pase informados por el BCRA.

(c) Empresa en marcha

A la fecha de los presentes estados financieros, no existe incertidumbre respecto a sucesos o condiciones que puedan aportar dudas sobre la posibilidad de que la Entidad siga operando normalmente como empresa en marcha.

(d) Información comparativa

Los saldos al 31 de diciembre de 2023 que se exponen en los presentes estados financieros a efectos comparativos surgen de los estados financieros a dicha fecha.

(e) Nuevas normas contables, modificaciones e interpretaciones emitidas por el IASB que han sido adoptadas por la Entidad

En función de lo dispuesto por la Carta Orgánica del BCRA y la Ley de Entidades Financieras, a medida que se aprueben nuevas NIIF, modificaciones o derogación de las vigentes y, una vez que estos cambios sean adoptados a través de Circulares de adopción de la FACPCE, el BCRA se expedirá acerca de su aprobación para las entidades financieras. Con carácter general, no se admitirá la aplicación anticipada de ninguna NIIF, a menos que en oportunidad de adoptarse, se defina específicamente.

Firmado a los efectos de su identificación
con nuestro informe del 19 de febrero de 2025
PRICE WATERHOUSE & CO. S.R.L.
(Socio)
C.P.C.E.C.A.B.A. T° 1 F° 17
Dr. Juan Manuel Gallego Tinto
Contador Público (U.N.C.)
C.P.C.E.C.A.B.A. T° 413 F° 01

DocuSigned by:
Hernán García
3F2CACA033B8491...
Hernán García
Responsable del área
de Finanzas

Firmado por:
Miguel Peña
D9E77B3E0DB249C...
Miguel Peña
Presidente

Firmado a los efectos de su identificación
con nuestro informe del 19 de febrero de 2025
P/ Comisión Fiscalizadora
DocuSigned by:
9701AD9CD700428...
Omar Severini
Síndico

Docusign Envelope ID: 638EB9F4-1366-433B-AA3E-8E94D866048F

NOTA 1. NORMAS CONTABLES Y BASES DE PREPARACION (CONT.)

La Entidad ha aplicado las siguientes normas por primera vez a partir del 1° de enero de 2024:

Modificaciones a la NIC 1 –Pasivos no corrientes con covenants	
Concepto	Las modificaciones aclaran cómo las condiciones que una entidad debe cumplir en los doce meses siguientes al periodo sobre el que se informa afectan a la clasificación del pasivo en corriente y no corriente. También mejorarían la información que la entidad proporciona relacionada a pasivos sujetos a estas condiciones. Tras considerar la nueva información, el Consejo decidió proponer modificaciones de alcance limitado a la NIC 1. Las modificaciones propuestas especificarían que las condiciones que una entidad debe cumplir en los doce meses siguientes al periodo sobre el que se informa no afectan a la clasificación de un pasivo como corriente o no corriente. En su lugar, las entidades presentarían por separado, y revelarían información sobre los pasivos no corrientes sujetos a estas condiciones. Las modificaciones propuestas también diferirían la fecha de vigencia de las modificaciones de 2020 para que no se requiera que las entidades cambien su evaluación de la clasificación de los pasivos antes de que las modificaciones propuestas entren en vigor. El Consejo concluyó que las modificaciones propuestas mejorarían la información que una entidad proporciona cuando su derecho a diferir la liquidación de un pasivo está sujeto al cumplimiento de condiciones, además de abordar las preocupaciones planteadas en respuesta a la decisión de agenda provisional del Comité.
Fecha publicación	Noviembre 2022
Fecha entrada en vigor	A partir de enero 2024
Impacto	Sin impacto significativo en los estados financieros.

Modificaciones a la NIIF 16- Venta seguida de arrendamiento	
Concepto	Estas modificaciones incluyen requisitos para las transacciones de venta con arrendamiento posterior en la NIIF 16 para explicar cómo una entidad contabiliza una venta seguida de arrendamiento después de la fecha de la transacción. Es probable que se vean afectadas las operaciones de venta seguida de arrendamiento en las que algunos o todos los pagos por arrendamiento sean pagos variables que no dependan de un índice o tasa
Fecha publicación	Septiembre 2022
Fecha entrada en vigor	A partir de enero 2024
Impacto	Sin impacto significativo en los estados financieros.

Modificaciones a la NIC 7 y NIIF 7- Información a revelar sobre Acuerdos de Financiación de Proveedores (SFA)	
Concepto	Estas modificaciones incluyen la revelación de información específica sobre los acuerdos de financiación de proveedores (SFA) para poder evaluar cómo afectan los pasivos, los flujos de efectivo, y el riesgo de liquidez de una entidad. Como así también, aumentar la transparencia de estos acuerdos.
Fecha publicación	Mayo 2023
Fecha entrada en vigor	A partir de enero 2024
Impacto	Sin impacto significativo en los estados financieros.

Firmado a los efectos de su identificación
con nuestro informe del 19 de febrero de 2025
PRICE WATERHOUSE & CO. S.R.L.
(Socio)
C.P.C.E.C.A.B.A. T° 1 F° 17
Dr. Juan Manuel Gallego Tinto
Contador Público (U.N.C.)
C.P.C.E.C.A.B.A. T° 413 F° 01

DocuSigned by:
Hernán García
3E2CACA033B8491...
Hernán García
Responsable del área
de Finanzas

Firmado por:
Miguel Peña
D9E77B3E0DB249C...
Miguel Peña
Presidente

Firmado a los efectos de su identificación
con nuestro informe del 19 de febrero de 2025
P/ Comisión Fiscalizadora

DocuSigned by:
9701AD9CD700428...
Omar Severini
Síndico

Docusign Envelope ID: 638EB9F4-1366-433B-AA3E-8E94D866048F

NOTA 1. NORMAS CONTABLES Y BASES DE PREPARACION (CONT.)

(f) Nuevas normas contables y modificaciones emitidas por el IASB que no han sido adoptadas por la Entidad.

Se detallan a continuación las nuevas normas, modificaciones e interpretaciones publicadas que todavía no han entrado en vigencia y por lo tanto no han sido adoptadas:

Modificaciones a la NIC 21 – Ausencia de convertibilidad	
Concepto	La modificación brinda lineamientos para que las entidades apliquen un enfoque consistente para la evaluación de si una moneda es convertible a la fecha de medición y para un propósito específico, y en caso de no serlo, la determinación del tipo de cambio a utilizar a efectos de la medición y las revelaciones a proveer en sus estados financieros. Una moneda es convertible cuando existe la posibilidad de intercambiarla por otra, con demoras administrativas normales, y la transacción se produce a través de mercados o mecanismos de cambio que crean derechos y obligaciones exigibles.
Fecha publicación	Agosto 2023
Fecha entrada en vigor	A partir de enero 2025, se permite su aplicación anticipada.
Impacto	Sin impacto significativo en los estados financieros.

Modificación de las NIIF 9 y NIIF 7 - Clasificación y medición de instrumentos financieros	
Concepto	Estas modificaciones aclaran los requisitos para el momento de reconocimiento y baja en cuentas de algunos activos y pasivos financieros, con una nueva excepción para algunos pasivos liquidados a través de un sistema de transferencia electrónica de efectivo; también clarifican y agregan orientación para evaluar si un activo financiero cumple con el criterio de generar únicamente de pagos de principal e intereses (SPPI); suman nuevas revelaciones para ciertos instrumentos con términos contractuales que pueden cambiar los flujos de efectivo (como algunos instrumentos con características vinculadas al logro de objetivos ambientales, sociales y de gobierno (ESG)); y actualizan las revelaciones de los instrumentos de patrimonio designados a valor razonable con cambios en otro resultado integral.
Fecha publicación	Mayo 2024
Fecha entrada en vigor	A partir de enero 2026.
Impacto	Sin impacto significativo en los estados financieros.

NIIF 18 - Presentación e Información a revelar en los Estados Financieros	
Concepto	Esta nueva norma pone especial atención en la presentación del estado de resultados. Los nuevos conceptos clave que introduce la NIIF 18 se relacionan con: La estructura del estado de resultados; los requerimientos de revelación en los estados financieros para determinadas mediciones de rendimiento que se reportan fuera de los estados financieros de una entidad (es decir, mediciones de rendimiento definidas por la gerencia de las empresas), y; mejoras en los principios de agrupación y desagregación de partidas en los estados financieros primarios y en las notas explicativas en general.
Fecha publicación	Abril 2024
Fecha entrada en vigor	Períodos anuales que comiencen a partir de enero 2027, se permite su aplicación anticipada.
Impacto	Se está evaluando su impacto.

Firmado a los efectos de su identificación
con nuestro informe del 19 de febrero de 2025
PRICE WATERHOUSE & CO. S.R.L.

(Socio)
C.P.C.E.C.A.B.A. T° 1 F° 17
Dr. Juan Manuel Gallego Tinto
Contador Público (U.N.C.)
C.P.C.E.C.A.B.A. T° 413 F° 01

DocuSigned by:
Hernán García
3F2CACA033B8491...
Hernan Garcia
Responsable del área
de Finanzas

Firmado por:
Miguel Peña
D9E77B8E0DB249C...
Miguel Peña
Presidente

Firmado a los efectos de su identificación
con nuestro informe del 19 de febrero de 2025
P/ Comisión Fiscalizadora

DocuSigned by:
9701AD9CD700428...
Omar Severini
Síndico

Docusign Envelope ID: 638EB9F4-1366-433B-AA3E-8E94D866048F

NOTA 1. NORMAS CONTABLES Y BASES DE PREPARACION (CONT.)

NIIF 19 - Subsidiarias sin Responsabilidad Pública: Revelaciones	
Concepto	Esta norma de carácter voluntario permite a las subsidiarias elegibles, reemplazar las revelaciones requeridas en cada NIIF específica por otras reducidas que establece. Busca equilibrar las necesidades de información de los usuarios de los estados financieros de estas entidades ahorrando costos para los preparadores. Una subsidiaria será elegible si: no tiene responsabilidad pública; y su controlante presenta estados financieros consolidados para uso público que cumplen con Normas NIIF.
Fecha publicación	Mayo 2024
Fecha entrada en vigor	A partir de enero 2027, se permite su aplicación anticipada.
Impacto	Se está evaluando su impacto.

No hay otras NIIF o interpretaciones CINIIF que no sean efectivas y que se espere que tengan un efecto significativo.

(g) Efectivo y depósitos en bancos

El rubro efectivo y depósitos en bancos incluye el efectivo disponible y los depósitos de libre disponibilidad en bancos, los cuales son instrumentos de corto plazo, líquidos, y tienen un vencimiento inferior a tres meses desde la fecha de originación. Los activos expuestos en disponibilidades se registran a su costo amortizado que se aproxima a su valor razonable.

(h) Instrumentos financieros

La Entidad reconoce un activo o pasivo financiero en sus estados financieros, según corresponda, cuando se haga parte de las cláusulas contractuales del instrumento financiero en cuestión. Las compras y ventas son reconocidas en la fecha de negociación en la cual la Entidad compra o vende los instrumentos.

En el reconocimiento inicial, la Entidad mide los activos o pasivos financieros a su valor razonable más o menos, en el caso de los instrumentos no reconocidos a valor razonable con cambios en resultados, los costos de transacción que son directamente atribuibles a la propia adquisición, tales como honorarios y comisiones.

Cuando el valor razonable difiera del valor de costo del reconocimiento inicial, la Entidad reconoce la diferencia de la siguiente manera:

(a) Cuando el valor razonable sea acorde al valor del mercado del activo o pasivo financiero o se encuentre basado en una técnica de valoración que utilice solamente valores de mercado, la diferencia se reconoce como ganancia o pérdida según corresponda.

(b) En otros casos, la diferencia se ve diferida y el reconocimiento en el tiempo de la ganancia o pérdida es determinado individualmente. La misma se amortiza a lo largo de la vida del instrumento hasta que el valor razonable pueda ser medido en base a valores del mercado.

Activos financieros

a - Instrumentos de deuda

La Entidad considera como instrumentos de deuda a aquellos que se consideran pasivos financieros para el emisor, tales como préstamos, títulos públicos y privados, bonos y cuentas por cobrar de clientes.

Firmado a los efectos de su identificación
con nuestro informe del 19 de febrero de 2025
PRICE WATERHOUSE & CO. S.R.L.
(Socio)
C.P.C.E.C.A.B.A. T° 1 F° 17
Dr. Juan Manuel Gallego Tinto
Contador Público (U.N.C.)
C.P.C.E.C.A.B.A. T° 413 F° 01

DocuSigned by:
Hernán García
3F2CACA033B8491...
Hernán García
Responsable del área
de Finanzas

Firmado por:
Miguel Peña
D9E77B3E0DB249C...
Miguel Peña
Presidente

Firmado a los efectos de su identificación
con nuestro informe del 19 de febrero de 2025
P/ Comisión Fiscalizadora
DocuSigned by:
9701AD9CD700428...
Omar Severini
Síndico

Docusign Envelope ID: 638EB9F4-1366-433B-AA3E-8E94D866048F

NOTA 1. NORMAS CONTABLES Y BASES DE PREPARACION (CONT.)

Clasificación

Conforme lo establecido por la NIIF 9, la Entidad clasifica los activos financieros según se midan posteriormente a costo amortizado, a valor razonable con cambios en otros resultados o a valor razonable con cambios en otros resultados integrales, sobre la base:

i) del modelo de negocio de la Entidad para gestionar los activos financieros; y
ii) de las características de los flujos de efectivo contractuales del activo financiero.

Modelo de Negocio

El modelo de negocio se refiere al modo en que la Entidad gestiona un conjunto de activos financieros para lograr un objetivo de negocio concreto. Representa la forma en la cual la Entidad mantiene los instrumentos para la generación de fondos.

Los modelos de negocio que puede seguir la Entidad son los siguientes:

- Mantener los instrumentos hasta el vencimiento;
- Mantener los instrumentos en cartera para el cobro del flujo de fondos y, a su vez, venderlos; o
- Mantener los instrumentos para su negociación.

El modelo de negocio de la Entidad no depende de las intenciones de la Gerencia para un instrumento individual. Por consiguiente, esta condición no es un enfoque de clasificación instrumento por instrumento, sino que es determinado a partir de un nivel más alto de agregación.

La Entidad solo realiza la reclasificación de un instrumento cuando, y solo cuando, el modelo de negocio para la gestión de los activos se ve modificado. La reclasificación se realiza a partir del comienzo del ejercicio en el cual ocurre el cambio. Dicho cambio se espera que sea poco frecuente, no habiéndose registrado cambios durante el presente ejercicio.

Características del flujo de fondos

La Entidad evalúa si el flujo de fondos de los instrumentos agrupados no es significativamente diferente al flujo que recibiría por intereses y capital, caso contrario, deberá ser medido a valor razonable con cambios en resultados.

En base a lo anteriormente mencionado, se distinguen tres categorías de Activos Financieros:

i) Activos financieros a costo amortizado:

Son medidos a costo amortizado cuando:
(a) el activo financiero se conserva dentro de un modelo de negocio cuyo objetivo es mantener los mismos para obtener los flujos de efectivo contractuales; y
(b) las condiciones contractuales del activo financiero dan lugar, en fechas especificadas, a flujos de efectivo que son únicamente pagos del capital e intereses sobre el importe del capital pendiente.

Estos instrumentos financieros se reconocen inicialmente a su valor razonable más los costos de transacción incrementales y directamente atribuibles, y posteriormente se miden a costo amortizado.

El costo amortizado de un activo financiero es igual a su costo de adquisición menos su amortización acumulada más los intereses devengados (calculados de acuerdo al método de la tasa efectiva), neto de cualquier pérdida por deterioro de valor.

Docusign Envelope ID: 638EB9F4-1366-433B-AA3E-8E94D866048F

NOTA 1. NORMAS CONTABLES Y BASES DE PREPARACION (CONT.)

ii) Activos financieros a valor razonable con cambios en otros resultados integrales:

Son medidos a valor razonable con cambios en otros resultados integrales cuando:

(a) el activo financiero se mantiene dentro de un modelo de negocio cuyo objetivo se logra obteniendo flujos de efectivo contractuales y vendiendo activos financieros; y

(b) las condiciones contractuales del activo financiero dan lugar, en fechas especificadas, a flujos de efectivo que son únicamente pagos del capital e intereses sobre el importe del capital pendiente.

Estos instrumentos financieros se reconocen inicialmente a su valor razonable más los costos de transacción incrementales y directamente atribuibles, y posteriormente se miden a valor razonable con cambios en otros resultados integrales. Las ganancias y pérdidas que surgen de los cambios en el valor razonable se incluyen en otros resultados integrales dentro de un componente separado del patrimonio. Las pérdidas o reversiones por deterioro, los ingresos por intereses y las ganancias y pérdidas por tipo de cambio se reconocen en resultados. Al momento de su venta o disposición, la ganancia o pérdida acumulada previamente reconocida en otros resultados integrales se reclasifican del patrimonio al estado de resultados.

iii) Activos financieros a valor razonable con cambios en resultados:

Son medidos a valor razonable con cambios en resultados, comprenden:

- Instrumentos mantenidos para negociar;
- Instrumentos específicamente designados a valor razonable con cambios en resultados; e
- Instrumentos con términos contractuales que no representan flujos de efectivo que son únicamente pagos del principal e intereses sobre el importe del capital pendiente.

Estos instrumentos financieros se reconocen inicialmente a su valor razonable y cualquier variación del mismo es reconocida en el estado de resultados.

La Entidad clasifica un instrumento financiero como mantenido para negociar si se adquiere o se incurre principalmente con el propósito de vender o recomprar en el corto plazo, o es un derivado que no está en una relación de cobertura calificada. Los derivados y los valores para negociación se clasifican como mantenidos para negociar y se reconocen a valor razonable.

Adicionalmente los activos financieros pueden ser valuados ("designados") a valor razonable con cambios en resultados cuando al hacerlo, la Entidad elimina o reduce significativamente una inconsistencia de medición o reconocimiento.

b – Instrumentos del patrimonio

Los instrumentos del patrimonio son aquellos considerados de dicha manera por el emisor, esto quiere decir instrumentos que no contemplen una obligación contractual de pagar y que evidencian un interés residual sobre el activo del emisor luego de deducir todo su pasivo.

Dichos instrumentos son valuados a valor razonable con cambios en resultados, excepto cuando la Gerencia haya hecho uso, al momento del reconocimiento inicial, de la opción irrevocable de medirlos a valor razonable con cambios en otros resultados integrales. Este método solamente es aplicable cuando los instrumentos no sean mantenidos para negociar y los resultados serán contabilizados en Otros Resultados Integrales sin posibilidad de reclasificación, aun cuando se encuentren realizados. Los dividendos a cobrar que surgen de dicho instrumento, se reconocerán como resultado únicamente cuando se tenga el derecho a recibir el pago.

Docusign Envelope ID: 638EB9F4-1366-433B-AA3E-8E94D866048F

NOTA 1. NORMAS CONTABLES Y BASES DE PREPARACION (CONT.)

Pasivos financieros

Clasificación

La Entidad clasifica sus pasivos financieros a costo amortizado utilizando el método de la tasa efectiva excepto:

- Pasivos financieros que sean valuados al valor razonable con cambios en resultados, incluyendo instrumentos derivados;
- Pasivos que surjan de transferencia de activos financieros que no cumplan con el requisito de baja en cuentas;
- Contratos de garantía financiera; y
- Compromisos de otorgamiento de préstamos a tasa inferior a la de mercado.

Pasivos financieros valuados a valor razonable con cambios en resultados: la Entidad puede optar por hacer uso, al inicio, de la opción irrevocable de designar un pasivo a valor razonable con cambios en resultados si y solo si, al hacerlo, refleja una mejor información de la información financiera porque:

- la Entidad elimina o reduce significativamente inconsistencias de medición o reconocimiento que en caso contrario quedaría expuesto en la valuación;
- si los activos y pasivos financieros se gestionan y se evalúa su desempeño sobre una base de valor razonable de acuerdo con una estrategia de inversión o gestión de riesgos documentada; o
- un contrato principal contiene uno o más derivados implícitos, y la entidad haya optado por designar el contrato completo a valor razonable con cambios en resultados.

Contrato de garantía financiera: son aquellos que requiere que el emisor efectúe pagos específicos para reembolsar al tenedor por la pérdida en la que incurre cuando un deudor específico incumpla su obligación de pago a su vencimiento, de acuerdo con las condiciones, originales o modificadas, de un instrumento de deuda.

Los contratos de garantía financiera y los compromisos de otorgamiento de préstamos a tasa inferior a la de mercado se valúan inicialmente a valor razonable, y posteriormente se medirán al mayor valor que surja de realizar una comparación entre la comisión pendiente de devengar al cierre del ejercicio y la previsión aplicable por deterioro.

Baja de Instrumentos Financieros

Activos Financieros:

Un activo financiero o, cuando sea aplicable, una parte de un activo financiero o una parte de un grupo de activos financieros similares, es dado de baja cuando: (i) los derechos de recibir flujos de efectivo del activo han expirado; o (ii) la Entidad ha transferido sus derechos a recibir flujos de efectivo del activo o ha asumido una obligación de pagar la totalidad de los flujos de efectivo recibidos inmediatamente a una tercera parte bajo un acuerdo de traspaso ("pass through"); y también se han transferido sustancialmente todos los riesgos y beneficios del activo o, de no haber transferido ni retenido sustancialmente todos los riesgos y beneficios del activo, ha transferido el control del activo.

Cuando se han transferido los derechos contractuales de recibir los flujos de efectivo generados por el activo, o se haya celebrado un acuerdo de transferencia, la Entidad evalúa si ha retenido, y en qué medida, los riesgos y beneficios inherentes a la propiedad del activo. Cuando no han sido transferidos ni retenidos sustancialmente todos los riesgos y beneficios inherentes a la propiedad del activo, ni tampoco ha sido transferido el control del mismo, se continúa reconociendo contablemente el activo en la medida de su implicación continuada sobre el mismo.

Docusign Envelope ID: 638EB9F4-1366-433B-AA3E-8E94D866048F

NOTA 1. NORMAS CONTABLES Y BASES DE PREPARACION (CONT.)

En ese caso, también se reconoce el pasivo relacionado. El activo transferido y el pasivo relacionado se miden de manera tal que reflejen los derechos y obligaciones que la Entidad haya retenido.

Una implicación continuada que tome la forma de una garantía sobre el activo transferido se mide como el menor importe entre (i) el importe original en libros del activo, y (ii) el importe máximo de contraprestación recibida que se requeriría devolver.

Pasivos Financieros:

Un pasivo financiero es dado de baja cuando la obligación de pago se termina, se cancela o expira. Cuando un pasivo financiero existente es intercambiado por otro del mismo prestatario en condiciones significativamente diferentes, o las condiciones son modificadas en forma importante, dicho intercambio o modificación se trata como una baja del pasivo original y se reconoce un nuevo pasivo, la diferencia entre el valor en libros del pasivo financiero inicial y la contraprestación pagada se reconoce en el estado de resultados. Cuando las condiciones de la renegociación no son significativamente diferentes o las condiciones no son modificadas de manera importante, los flujos de los pasivos financieros modificados son descontados a la tasa del contrato original.

(i) Propiedad, planta y equipo

Los bienes son medidos al costo de adquisición o de construcción, neto de las depreciaciones acumuladas y/o de las pérdidas por desvalorización acumuladas, si las hubiera. El costo incluye los gastos que son directamente atribuibles a la adquisición o construcción de estas partidas.

(j) Activos Intangibles

(I) Licencias

Las licencias adquiridas individualmente se valúan inicialmente al costo, mientras que las adquiridas a través de combinaciones de negocios se reconocen a su valor razonable estimado a la fecha de la adquisición.

A la fecha de cierre de los presentes estados financieros, los activos intangibles con vida útil definida, se presentan netos de las amortizaciones acumuladas y/o de las pérdidas por desvalorización acumuladas, si las hubiera. Estos activos se someten a pruebas de desvalorización anualmente o cuando haya indicios de desvalorización.

Las licencias adquiridas por la Entidad han sido clasificadas como activos intangibles con vida útil definida, siendo amortizadas en forma lineal a lo largo del período de la licencia.

Los activos intangibles con vida útil indefinida son aquellos que surgen de contratos u otros derechos legales que pueden ser renovados sin un costo significativo y para los cuales, sobre la base de un análisis de todos los factores relevantes, no existe un límite previsible del período a lo largo del cual se espera que el activo genere flujos netos de efectivo para la Entidad. Estos activos intangibles no se amortizan, sino que se someten, anualmente o cuando existan indicios de desvalorización, a pruebas anuales de recupero de valor, ya sea en forma individual o a nivel de la unidad generadora de efectivo. La determinación de la vida útil indefinida se revisa en forma anual para confirmar si sigue siendo aplicable.

(II) Software

Los costos asociados con el mantenimiento de software se reconocen como gastos cuando se incurren. Los costos de desarrollo, adquisición e implementación que son directamente atribuibles al diseño, construcción y pruebas de software identificables que controla la Entidad, se reconocen como activos.

Los costos incurridos en el desarrollo, adquisición o implementación de software, reconocidos como activos intangibles, se amortizan aplicando el método de la línea recta durante sus vidas útiles estimadas.

Docusign Envelope ID: 638EB9F4-1366-433B-AA3E-8E94D866048F

NOTA 1. NORMAS CONTABLES Y BASES DE PREPARACION (CONT.)

(k) Desvalorización de activos no financieros

Los activos que tienen vida útil indefinida no están sujetos a amortización y se someten a pruebas anuales de desvalorización. A diferencia del supuesto anterior, aquellos bienes que son amortizables se someten a pruebas de desvalorización cuando se producen eventos o circunstancias que indican que podría no recuperarse su valor de libros, mínimamente, en forma anual.

Las pérdidas por desvalorización se reconocen cuando el valor de libros excede a su valor recuperable. El valor recuperable de los activos corresponde al mayor entre el monto neto que se obtendría de su venta o su valor en uso. Para efectos de la prueba de desvalorización, los activos se agrupan al menor nivel en que generan flujos de efectivo identificables (unidades generadoras de efectivo).

(l) Compensación

Los activos y pasivos financieros se compensan informando el importe neto en el estado de situación financiera solo cuando existe un derecho exigible legalmente para compensar los importes reconocidos, y existe la intención de liquidar en términos netos o realizar el activo y liquidar la responsabilidad simultáneamente.

(m) Financiaciones recibidas del B.C.R.A. y otras Instituciones Financieras

Los montos adeudados a otras entidades financieras son registrados en el momento en que el capital es adelantado a la entidad bancaria. El pasivo financiero no derivado es medido a costo amortizado. En el caso que la Entidad recompre la deuda propia, esta es eliminada de los estados financieros y la diferencia entre el valor residual del pasivo financiero y el monto pagado es reconocido como un ingreso o egreso financiero.

(n) Provisiones / Contingencias

La Entidad tendrá una provisión si:

a- Posee una obligación presente (legal o implícita) como consecuencia de un suceso pasado;
b- Es probable que la Entidad tenga que desprenderse de recursos que incorporen beneficios económicos futuros para cancelar tal obligación;
c- Puede hacerse una estimación fiable del importe de la obligación.

Se entenderá que la Entidad tiene una obligación implícita si (a) como consecuencia de prácticas anteriores o políticas públicas la Entidad ha asumido ciertas responsabilidades y (b) como resultado, ha creado expectativas de que va a cumplir con esas obligaciones.

La Entidad reconoce las siguientes provisiones:

Para juicios laborales, civiles y comerciales: se determinan en base a los informes de los abogados acerca del estado de los juicios y la estimación efectuada sobre las posibles erogaciones a afrontar por la Entidad, así como en la experiencia pasada respecto a este tipo de juicios.

Para riesgos diversos: se constituyen para afrontar situaciones contingentes que podrían originar obligaciones para la Entidad. En la estimación de los montos se considera la probabilidad de su concreción tomando en cuenta la opinión de los asesores legales y profesionales de la Entidad.

El importe reconocido como provisión debe ser la mejor estimación, al final del ejercicio sobre el que se informa, del desembolso necesario para cancelar la obligación presente.

Firmado a los efectos de su identificación
con nuestro informe del 19 de febrero de 2025
PRICE WATERHOUSE & CO. S.R.L.

(Socio)
C.P.C.E.C.A.B.A. T° 1 F° 17
Dr. Juan Manuel Gallego Tinto
Contador Público (U.N.C.)
C.P.C.E.C.A.B.A. T° 413 F° 01

DocuSigned by:
Hernán García
3F2CACA033B8491...
Hernán García
Responsable del área
de Finanzas

Firmado por:
Miguel Peña
D9E77B3E0DB249C...
Miguel Peña
Presidente

Firmado a los efectos de su identificación
con nuestro informe del 19 de febrero de 2025
P/ Comisión Fiscalizadora
DocuSigned by:
9701AD9CD700428...
Omar Severini
Síndico

Docusign Envelope ID: 638EB9F4-1366-433B-AA3E-8E94D866048F

NOTA 1. NORMAS CONTABLES Y BASES DE PREPARACION (CONT.)

Cuando resulte importante el efecto financiero producido por el descuento, el importe de la provisión deberá ser el valor presente de los desembolsos que se espera sean necesarios para cancelar la obligación utilizando una tasa de interés antes de impuestos que refleje las actuales condiciones del mercado sobre el valor del dinero y los riesgos específicos para dicha obligación. El incremento en la provisión por el paso del tiempo se reconoce en el rubro resultados financieros netos del estado de resultados.

La Entidad no contabilizará las contingencias positivas, excepto cuando su concreción sea virtualmente cierta.

A la fecha de emisión de los presentes estados financieros, la Gerencia de la Entidad entiende que no se han presentado elementos que permitan determinar la existencia de contingencias que puedan materializar y generar un impacto significativo en los presentes estados financieros.

(o) Otros pasivos no financieros

Las cuentas por pagar no financieras se devengan cuando la contraparte ha cumplido con sus obligaciones comprometidas en el contrato y se valúan a costo amortizado.

(p) Patrimonio Neto

Las cuentas integrantes de este rubro se expresan en moneda que ha contemplado la variación del índice de precios, excepto el rubro "Capital Social", el cual se ha mantenido por su valor nominal. El ajuste derivado de su reexpresión se incluye dentro de "Ajustes al Patrimonio".

Las acciones ordinarias se clasifican en el patrimonio neto y se mantienen registradas a su valor nominal. Cuando cualquier empresa parte del Grupo compra acciones propias, el pago efectuado, incluyendo cualquier costo directamente atribuible a la transacción (neto de impuestos), se deduce del patrimonio neto hasta que las acciones se cancelen o vendan.

(q) Reconocimiento de ingresos

Los ingresos y egresos financieros son registrados para todos los activos y pasivos medidos a costo amortizado de acuerdo al método de la tasa efectiva, por el cual se difieren todos los resultados positivos o negativos que son parte integral de la tasa efectiva de la operación.

Los resultados que se incluyen dentro de la tasa efectiva comprenden erogaciones o ingresos relacionados con la creación o adquisición de un activo o pasivo financiero, como por ejemplo, compensaciones recibidas por el análisis de la condición financiera del cliente, negociación de los términos del instrumento, la preparación y procesamiento de los documentos necesarios para concertar la transacción y las compensaciones recibidas por el otorgamiento de acuerdos de crédito que se espera sean utilizados por el cliente. La Entidad registra todos sus pasivos financieros no derivados a costo amortizado, excepto aquellos incluidos en el rubro "Pasivos a valor razonable con cambios en resultados" los cuales se encuentran medidos a valor razonable.

La NIIF 15 establece los principios que una entidad deberá aplicar para contabilizar los ingresos y flujos de fondos procedentes de los contratos para la venta de bienes o servicios a sus clientes. El importe que se ha de reconocer será aquel que refleje el pago al que se espera tener derecho por los servicios prestados.

Los ingresos por servicios de la Entidad son reconocidos en el estado de resultados conforme al cumplimiento de las obligaciones de desempeño, difiriendo también, a lo largo del tiempo, los ingresos relacionados con los programas de fidelización de clientes, los cuales son diferidos en base al valor razonable del punto y su tasa de redención, hasta que los mismos sean canjeados por el cliente y puedan ser reconocidos en los resultados del ejercicio.

Firmado a los efectos de su identificación
con nuestro informe del 19 de febrero de 2025
PRICE WATERHOUSE & CO. S.R.L.

(Socio)
C.P.C.E.C.A.B.A. T° 1 F° 17
Dr. Juan Manuel Gallego Tinto
Contador Público (U.N.C.)
C.P.C.E.C.A.B.A. T° 413 F° 01

DocuSigned by:
Hernán García
3F2CACA033B8491...
Hernan Garcia
Responsable del área
de Finanzas

Firmado por:
Miguel Peña
D9E77B3E0DB249C...
Miguel Peña
Presidente

Firmado a los efectos de su identificación
con nuestro informe del 19 de febrero de 2025
P/ Comisión Fiscalizadora

DocuSigned by:
9701AD9CD700428...
Omar Severini
Síndico

Docusign Envelope ID: 638EB9F4-1366-433B-AA3E-8E94D866048F

NOTA 1. NORMAS CONTABLES Y BASES DE PREPARACION (CONT.)

(r) Impuesto a las ganancias

El cargo por impuesto a las ganancias comprende el impuesto corriente y el diferido. El impuesto se reconoce en el estado de resultados, excepto cuando se trata de partidas que deban ser reconocidas directamente en otros resultados integrales. En este caso, el impuesto a las ganancias relacionado con tales partidas también se reconoce en dicho estado.

El cargo por impuesto a las ganancias corriente se calcula sobre la base de las leyes impositivas locales promulgadas a la fecha del estado de situación financiera en donde la Entidad opera y genera ganancia imponible. La Entidad evalúa periódicamente la posición asumida en las declaraciones juradas de impuestos respecto de situaciones en las que las leyes tributarias son objeto de interpretación. Por su parte, cuando corresponde, constituye provisiones sobre los montos que espera deberá pagar a las autoridades tributarias.

El impuesto a las ganancias diferido se determina en su totalidad, sobre las diferencias temporales que surgen entre las bases tributarias de activos y pasivos y sus respectivos valores contables. Sin embargo, el impuesto diferido que surge por el reconocimiento inicial de un activo o de un pasivo en una transacción que no corresponda a una combinación de negocios, que al momento de la transacción no afecta ni la utilidad ni la pérdida contable o gravable, no se registra. El impuesto diferido se determina usando tasas tributarias (y legislación) que han sido promulgadas a la fecha de los estados financieros y que se espera serán aplicables cuando el activo por impuesto diferido se realice o el pasivo por impuesto diferido se pague.

Los activos por impuestos diferidos sólo se reconocen en la medida que sea probable que se produzcan beneficios impositivos futuros contra los que se puedan usar las diferencias temporarias.

La Entidad reconoce un pasivo por impuesto diferido en el caso de diferencias temporales imponibles relacionadas con las inversiones en subsidiarias y en afiliadas, excepto que se den las dos condiciones siguientes:

(i) la Entidad controla la oportunidad en que se revertirán las diferencias temporales; y
(ii) es probable que dicha diferencia temporal no se revierta en un momento previsible en el futuro.

Los saldos de impuestos a las ganancias diferidos de activos y pasivos se netean cuando existe el derecho legal a compensar impuestos activos corrientes con impuestos pasivos corrientes y cuando se relacionen con la misma autoridad fiscal, en donde exista intención y posibilidad de liquidar los saldos impositivos sobre bases netas.

(s) Resultado por acción

El resultado por acción básico es determinado por el cociente entre el resultado del ejercicio atribuible a los accionistas ordinarios de la Entidad, excluyendo el efecto después de impuestos de los beneficios de las acciones preferidas, por el promedio de acciones ordinarias en circulación durante el presente ejercicio.

Por su parte, el resultado por acción diluido es el que surge de ajustar tanto el resultado del ejercicio atribuible a los accionistas como el promedio de acciones ordinarias en circulación, por los efectos de la potencial conversión en instrumentos de patrimonio de todas aquellas obligaciones con opción de conversión que al cierre de ejercicio mantenga la Entidad.

Firmado a los efectos de su identificación
con nuestro informe del 19 de febrero de 2025
PRICE WATERHOUSE & CO. S.R.L.

(Socio)

C.P.C.E.C.A.B.A. T° 1 F° 17
Dr. Juan Manuel Gallego Tinto
Contador Público (U.N.C.)
C.P.C.E.C.A.B.A. T° 413 F° 01

DocuSigned by:
Hernán García
3F2CACA033B8491...

Hernán García
Responsable del área
de Finanzas

Firmado por:
Miguel Peña
D9E77B3E0DB249C...

Miguel Peña
Presidente

Firmado a los efectos de su identificación
con nuestro informe del 19 de febrero de 2025
P/ Comisión Fiscalizadora

DocuSigned by:
9701AD9CD700428...

Omar Severini
Síndico

Docusign Envelope ID: 638EB9F4-1366-433B-AA3E-8E94D866048F

NOTA 2. POLÍTICAS Y ESTIMACIONES CONTABLES CRÍTICAS

La preparación de estados financieros de conformidad con el marco contable basado en NIIF requiere el uso de ciertas estimaciones contables críticas. También requiere que la Dirección ejerza su juicio en el proceso de aplicación de las normas contables establecidas por el B.C.R.A. para establecer las políticas contables de la Entidad.

La preparación de los estados financieros, requiere que se realicen estimaciones y evaluaciones en la determinación del monto de activos y pasivos registrados, y de los activos y pasivos contingentes revelados a la fecha de emisión de los mismos, como así también los ingresos y egresos registrados en el ejercicio. En este sentido, se realizan estimaciones para poder calcular a un momento dado, entre otros, el valor recuperable de los activos, las previsiones por riesgo de incobrabilidad y por otras contingencias, las depreciaciones y el cargo por impuesto a las ganancias. Los resultados reales futuros pueden diferir de las estimaciones y evaluaciones realizadas a la fecha de preparación de los presentes estados financieros.

La Entidad ha identificado las siguientes áreas que implican un mayor grado de juicio o complejidad, o áreas en las que los supuestos y estimaciones son significativos para los estados financieros que son esenciales para la comprensión de los riesgos informativos contables / financieros subyacentes.

2.1. Deterioro de activos financieros

Las previsiones de la Entidad para pérdidas en la cartera de préstamos y otras cuentas por cobrar están directamente vinculadas a la tasa de morosidad vigente en relación con sus carteras pendientes de préstamos personales. La Entidad emplea las NIIF para la preparación de sus Estados Financieros, y particularmente la NIIF 9 para el tratamiento del deterioro de activos financieros.

A continuación, se describen las distintas variables y conceptos que fueron tenidos en consideración en el marco de la aplicación del modelo de pérdidas esperadas de NIIF 9:

Medición de la perdida crediticia esperada
La Entidad reconocerá una previsión por pérdidas crediticias esperada ("ECL") a cada fecha de cierre y su medición reflejará:

1. Un importe objetivo de la exposición cuando una operación llegue a sufrir un evento de default ("EAD"), ponderado por la probabilidad de ocurrencia ("PD") y por el porcentaje de deuda que finalmente se pierde después de aplicar todos los mecanismos de recupero luego del default ("LGD").
2. El valor del tiempo del dinero.
3. Información disponible sobre pronósticos de condiciones económicas futuras.

NIIF 9 establece un modelo de previsión segmentando la cartera en tres etapas ("Stages"), determinadas cada una de ellas en función del deterioro crediticio observado desde el reconocimiento inicial, las cuales se resumen a continuación:

Stage 1	Stage 2	Stage 3
-Clientes con menos de 30 días de mora.	-Clientes con mora de entre 31 y 90 días en al menos uno de sus préstamos.	-Clientes con más de 90 días de mora a la fecha del cálculo de la previsión en al menos uno de sus préstamos.

Definición de Default
En base al comportamiento de su cartera y a la definición de sus políticas de cobranzas, la Entidad define como evento de default, la mora mayor a 90 días. El mismo se mantiene hasta la cancelación de las obligaciones pendientes con la Entidad.

Firmado a los efectos de su identificación
con nuestro informe del 19 de febrero de 2025
PRICE WATERHOUSE & CO. S.R.L.
(Socio)
C.P.C.E.C.A.B.A. T° 1 F° 17
Dr. Juan Manuel Gallego Tinto
Contador Público (U.N.C.)
C.P.C.E.C.A.B.A. T° 413 F° 01

DocuSigned by:
Hernán García
3F2CACA033B8491...
Hernán García
Responsable del área
de Finanzas

Firmado por:
Miguel Peña
D9E77B3E0DB249C...
Miguel Peña
Presidente

Firmado a los efectos de su identificación
con nuestro informe del 19 de febrero de 2025
P/ Comisión Fiscalizadora
DocuSigned by:
9701AD9CD700428...
Omar Severini
Síndico

Docusign Envelope ID: 638EB9F4-1366-433B-AA3E-8E94D866048F

NOTA 2. POLÍTICAS Y ESTIMACIONES CONTABLES CRÍTICAS (CONT.)

Pérdida Crediticia Esperada – Explicación de variables, supuestos y técnicas de estimación

La pérdida crediticia esperada ("ECL") surge del producto de la Probabilidad de Default ("PD"), la Exposición al Default ("EAD") y Porcentaje de Pérdida Efectiva en caso de Default ("LGD" o 1 - % Recupero), lo cual se resumen en la siguiente formula:

ECL = PD * EAD * LGD

A continuación, se detallan cada uno de los componentes:

Probabilidad de Default ("PD")

Probabilidad de que un cliente no cumpla con su obligación, ya sea durante los próximos 12 meses o durante el plazo restante de su obligación.

En la estimación de las "PD", la Entidad utiliza información histórica sobre el comportamiento de la cartera.

Se identificaron grupos de clientes cuyos riesgos sean similares y, a su vez, diferentes entre cada uno de ellos. Se seleccionaron variables que tengan continuidad en el tiempo en términos de la gestión del negocio y se armaron grupos con volúmenes significativos.

La segmentación aplicada fue en base a tramos de mora:

- Clientes al día:
- Clientes con hasta 30 días de mora:
- Clientes con hasta 60 días de mora
- Clientes con hasta 90 días de mora

Esta información determinada sobre la base de parámetros históricos, luego es ajustada sobre la base de escenarios macroeconómicos futuros.

Determinación de "PD" por "Stages":

Stage 1	Stage 2	Stage 3
Es determinada como la probabilidad de default en los próximo 12 meses.	Es determinada para toda la vida del instrumento.	Es del 100%.

Exposición al Default ("EAD")

La "EAD" se define como la exposición que un instrumento deteriorado posee cuando el default es observado.

Pérdida Efectiva en caso de Default ("LGD")

Es el porcentaje de deuda que finalmente se pierde, luego de aplicar todos los mecanismos y herramientas de recupero que utiliza la Entidad. Es decir, es el complemento de la tasa de recupero. La "LGD" es estimada por la Entidad en función de todas las operaciones que hicieron default, hayan sido o no recuperadas, y es segmentado por tramos de mora. Las mismas incluyen un ajuste por escenarios macroeconómicos proyectados.

Valor tiempo del dinero

Para poder representar el valor tiempo del dinero, la Entidad estima que las pérdidas esperadas se producirán proporcionalmente a lo largo del tiempo mediante la tasa interna de retorno de cada una de las operaciones.

Firmado a los efectos de su identificación
con nuestro informe del 19 de febrero de 2025
PRICE WATERHOUSE & CO. S.R.L.
(Socio)
C.P.C.E.C.A.B.A. T° 1 F° 17
Dr. Juan Manuel Gallego Tinto
Contador Público (U.N.C.)
C.P.C.E.C.A.B.A. T° 413 F° 01

DocuSigned by:
Hernán García
3F2CACA033B8491...
Hernán García
Responsable del área
de Finanzas

Firmado por:
Miguel Peña
D9E77B3E0DB249C...
Miguel Peña
Presidente

Firmado a los efectos de su identificación
con nuestro informe del 19 de febrero de 2025
P/ Comisión Fiscalizadora
DocuSigned by:
9701AD9CD700428...
Omar Severini
Síndico

Docusign Envelope ID: 638EB9F4-1366-433B-AA3E-8E94D866048F

NOTA 2. POLÍTICAS Y ESTIMACIONES CONTABLES CRÍTICAS (CONT.)

Información prospectiva aplicada el cálculo de la ECL - Forward Looking

Se desarrolló también una metodología para analizar el impacto de diferentes escenarios macroeconómicos en el riesgo de crédito de su cartera de clientes. Esta información es ajustada sobre la base de escenarios futuros, que considera proyecciones de variables macroeconómicas tales como el salario real, la tasa de desempleo, el tipo de cambio, el IPC, la tasa BADLAR (Tasa de referencia del B.C.R.A. para calcular intereses sobre depósitos de plazos fijos a 30 y 35 días de más de un millón de pesos) y PBI (Producto Bruto Interno) Desestacionalizado. Como cualquier proyección económica la probabilidad de ocurrencia está sujeta a un alto grado de incertidumbre y por lo tanto las cifras y variables definitivas pueden ser significativamente diferentes a las proyectadas.

La Entidad considera a continuación la estimación más representativa de los posibles escenarios.

Escenarios	Participación
Optimista	15%
Base	70%
Pesimista	15%

Variables Macroeconómicas Proyectadas	Escenario	Q I 2025	Q II 2025	Q III 2025	Q IV 2025
IPC (% Var. I.A.)	Base	56.8	40.5	32.1	27.3
	Optimista	53.6	34.8	24.1	17.2
	Pesimista	68.5	62.3	64.2	70.2
Tipo de Cambio	Base	1096.2	1179.0	1260.1	1340.4
	Optimista	1065.9	1114.9	1158.7	1198.4
	Pesimista	1212.5	1442.4	1705.3	2007.0
Tasa de desempleo	Base	7.0	7.0	7.0	7.0
	Optimista	6.6	6.6	6.6	6.6
	Pesimista	9.0	9.0	9.0	9.0
Tasa BADLAR Privada	Base	32.2	30.8	29.4	28
	Optimista	22.2	20.8	19.4	18
	Pesimista	40.2	48.2	48.2	48.2
Salario Nominal (% Var. Trim.)	Base	11.8	7.9	7.5	7.4
	Optimista	9.2	5.4	5.	4.9
	Pesimista	15.4	11.4	11.0	10.9
Salario Real (% Var. Trim.)	Base	1.2	1.2	1.2	1.2
	Optimista	2.9	1.3	1.7	2.0
	Pesimista	-0.9	-2.4	-2.1	-1.8
PBI Desestacionalizado (% Var. Trim.)	Base	1.5	1.5	1.5	1.5
	Optimista	2.0	2.0	2.0	2.0
	Pesimista	-0.6	-0.6	-0.6	-0.5

Se han realizado los siguientes análisis de sensibilidad para evaluar el impacto de la volatilidad de las variables macroeconómicas en el resultado de la pérdida crediticia esperada para deudores de préstamos y otras financiaciones.

Firmado a los efectos de su identificación con nuestro informe del 19 de febrero de 2025
PRICE WATERHOUSE & CO. S.R.L.
(Socio)
C.P.C.E.C.A.B.A. T° 1 F° 17
Dr. Juan Manuel Gallego Pinto
Contador Público (U.N.C.)
C.P.C.E.C.A.B.A. T° 413 F° 01

DocuSigned by:
Hernán García
3F2CACA033B8491...
Hernán García
Responsable del área de Finanzas

Firmado por:
Miguel Peña
D9E77B3E0DB249C...
Miguel Peña
Presidente

Firmado a los efectos de su identificación con nuestro informe del 19 de febrero de 2025
P/ Comisión Fiscalizadora
DocuSigned by:
9701AD9CD700428...
Omar Severini
Síndico

Docusign Envelope ID: 638EB9F4-1366-433B-AA3E-8E94D866048F

NOTA 2. POLÍTICAS Y ESTIMACIONES CONTABLES CRÍTICAS (CONT.)

En primer término, se procedió a sensibilizar los efectos que tendría un cambio en la ponderación de los escenarios, manteniendo constantes las variables macroeconómicas proyectadas para cada uno de ellos con el siguiente resultado:

Escenario 1: Cambios en la probabilidad de los escenarios macroeconómicos	**Ponderación computada en los estados financieros**	**Ponderación sensibilizada**
Escenario Base	70%	45%
Escenario Optimista	15%	10%
Escenario Pesimista	15%	45%
Pérdida Crediticia Esperada	**46.550.086**	**43.717.178**

Conforme se expone precedentemente, el cambio de ponderación implicaría una disminución en la previsión para pérdidas crediticias esperadas de $2.832.908, pasando de $ 46.550.086 a $ 43.717.178.

En segundo término, se sensibilizaron los efectos de variaciones en ciertas variables macroeconómicas para los distintos escenarios, manteniendo constante la ponderación entre los mismos:

Escenario 2: Cambios en pronósticos de variables macroeconómicas	**Escenario Base**	**Escenario Optimista**	**Escenario Pesimista**
Probabilidad del escenario macroeconómico	70%	15%	15%
	Sensibilidad		
PBI	1%	5%	1%
Tasa de desempleo	10%	10%	10%
Salario real	(5)%	(5)%	(5)%
Tasa BADLAR privada	5%	2%	2%
Pérdida Crediticia Esperada	**42.655.148**		

Conforme se expone precedentemente, los cambios descriptos en las variables macroeconómicas implicarían una disminución en la previsión para pérdidas crediticias esperadas de $3.894.938, pasando de $46.550.086 a $42.655.148.

Exposición al Riesgo

Exposición máxima al riesgo de crédito - Instrumentos sujetos a deterioro

El siguiente cuadro incluye un análisis de la exposición al riesgo de los instrumentos financieros para los cuales se reconocen las previsiones por perdidas esperadas.

Saldos expuestos al riesgo crediticio para activos financieros al 31 de diciembre 2024 y 31 de diciembre 2023:

Saldos de préstamos y otras financiaciones	**Saldos**	**Previsión**	**Total 31/12/2024**
Stage 1	496.722.776	(7.590.140)	**489.132.636**
Stage 2	33.192.960	(10.273.425)	**22.919.535**
Stage 3	43.325.335	(28.686.521)	**14.638.814**
Totales	**573.241.071**	**(46.550.086)**	**526.690.985**

Firmado a los efectos de su identificación
con nuestro informe del 19 de febrero de 2025
PRICE WATERHOUSE & CO. S.R.L.

(Socio)
C.P.C.E.C.A.B.A. T° 1 F° 17
Dr. Juan Manuel Gallego Tinto
Contador Público (U.N.C.)
C.P.C.E.C.A.B.A. T° 413 F° 01

DocuSigned by:
Hernán García
3F2CACA033B8491...
Hernán García
Responsable del área
de Finanzas

Firmado por:
Miguel Peña
D9E77B3E0DB249C...
Miguel Peña
Presidente

Firmado a los efectos de su identificación
con nuestro informe del 19 de febrero de 2025
P/ Comisión Fiscalizadora

DocuSigned by:
9701AD9CD700428...
Síndico

Docusign Envelope ID: 638EB9F4-1366-433B-AA3E-8E94D866048F

NOTA 2. POLÍTICAS Y ESTIMACIONES CONTABLES CRÍTICAS (CONT.)

Saldos de préstamos y otras financiaciones	Saldos	Previsión	Total 31/12/2023
Stage 1	198.615.499	(5.205.793)	**193.409.706**
Stage 2	5.635.940	(207.065)	**5.428.875**
Stage 3	3.006.856	(110.471)	**2.896.385**
Totales	**207.258.295**	**(5.523.329)**	**201.734.966**

Previsión por deterioro de cartera

Las previsiones reconocidas en el período bajo el modelo de perdidas esperadas, se ven afectadas por una variedad de factores que se describen a continuación:

- Transferencias entre el "Stage 1" y "Stage 2" o "Stage 3" debido a que los instrumentos financieros experimentan aumentos (o disminuciones) significativos del nivel de riesgo de crédito o se deterioran en el tiempo, y el consecuente cambio en los cálculos de las variables entre el período de 12 meses o la vida completa del instrumento.
- Impactos por cambios en las variables "PD", "EAD", LGD", debido a la actualización de supuestos y modelos.
- Baja de activos financieros.

A continuación, se realiza una apertura de los saldos expuestos en días de mora y "Stages":

	2024			
Días de mora	**Stage 1**	**Stage 2**	**Stage 3**	**Total**
0	473.879.483	49.263	22.575	**473.951.321**
1 a 30	22.843.293	1.512.704	9.744	**24.365.741**
31 a 60	-	17.000.092	37.191	**17.037.283**
61 a 90	-	14.630.901	1.417.099	**16.048.000**
Default	-	-	41.838.726	**41.838.726**
Monto Bruto	**496.722.776**	**33.192.960**	**43.325.335**	**573.241.071**
Previsión	**(7.590.140)**	**(10.273.425)**	**(28.686.521)**	**(46.550.086)**
Total	**489.132.636**	**22.919.535**	**14.638.814**	**526.690.985**

	2023			
Días de mora	**Stage 1**	**Stage 2**	**Stage 3**	**Total**
0	189.852.013	-	-	**189.852.013**
1 a 30	8.763.486	-	-	**8.763.486**
31 a 60	-	3.193.869	-	**3.193.869**
61 a 90	-	2.442.071	-	**2.442.071**
Default	-	-	3.006.856	**3.006.856**
Monto Bruto	**198.615.499**	**5.635.940**	**3.006.856**	**207.258.295**
Previsión	**(5.205.793)**	**(207.065)**	**(110.471)**	**(5.523.329)**
Total	**193.409.706**	**5.428.875**	**2.896.385**	**201.734.966**

Firmado a los efectos de su identificación con nuestro informe del 19 de febrero de 2025
PRICE WATERHOUSE & CO. S.R.L.
(Socio)
C.P.C.E.C.A.B.A. T° 1 F° 17
Dr. Juan Manuel Gallego Tinto
Contador Público (U.N.C.)
C.P.C.E.C.A.B.A. T° 413 F° 01

DocuSigned by:
Hernán García
3F2CACA033B8491...
Hernán García
Responsable del área de Finanzas

Firmado por:
Miguel Peña
D9E77B3E0DB249C...
Miguel Peña
Presidente

Firmado a los efectos de su identificación con nuestro informe del 19 de febrero de 2025
P/ Comisión Fiscalizadora
DocuSigned by:
9701AD9CD700428...
Omar Severini
Síndico

Docusign Envelope ID: 638EB9F4-1366-433B-AA3E-8E94D866048F

NOTA 2. POLÍTICAS Y ESTIMACIONES CONTABLES CRÍTICAS (CONT.)

2.2. Deterioro de activos no financieros

Los activos intangibles con vidas finitas y propiedad, planta y equipo se amortizan o deprecian a lo largo de su vida útil estimada en forma lineal. La Entidad monitorea las condiciones relacionadas con estos activos para determinar si los eventos y circunstancias justifican una revisión del período de amortización o depreciación restante y si existen factores o circunstancias que impliquen un deterioro en el valor de los activos que no pueda ser recuperado.

La Entidad ha aplicado el juicio en la identificación de los indicadores de deterioro de propiedad, planta y equipo y activos intangibles. La Entidad ha determinado que no hubo indicios de deterioro para ninguno de los ejercicios presentados en sus estados financieros.

2.3. Impuesto a las ganancias e impuesto diferido

Se requiere un juicio significativo al determinar los pasivos y activos por impuestos corrientes y diferidos. El impuesto corriente se provisiona de acuerdo a los montos que se espera pagar y el impuesto diferido se provisiona sobre las diferencias temporarias entre las bases impositivas de los activos y pasivos y sus valores en libros, a las alícuotas que se espera estén vigentes al momento de reversión de las mismas.

Se reconoce un activo por impuesto diferido en la medida en que exista la probabilidad de que se disponga de ganancias imponibles futuras contra las cuales se puedan utilizar las diferencias temporarias, basado en los presupuestos de la Gerencia con respecto a los montos y la oportunidad de las ganancias imponibles futuras. Luego se debe determinar la posibilidad de que los activos por impuesto diferido se utilicen y compensen contra ganancias imponibles futuras. Los resultados reales pueden diferir de estas estimaciones, por ejemplo, cambios en la legislación impositiva o el resultado de la revisión definitiva de las declaraciones juradas de impuestos por parte del fisco y los tribunales fiscales.

Las ganancias fiscales futuras y la cantidad de beneficios fiscales que son probables en el futuro se basan en un plan de negocios a mediano plazo preparado por la administración, el cual surge de expectativas que se consideran razonables.

NOTA 3. VALORES RAZONABLES

La Entidad clasifica los valores razonables de los instrumentos financieros en 3 niveles, de acuerdo a la calidad de los datos utilizados para su determinación.

Valor Razonable Nivel 1: El valor razonable de instrumentos financieros negociados en mercados activos (como derivados negociados públicamente, obligaciones negociables o disponibles para la venta) se basa en los precios de cotización de los mercados (sin ajustar) a la fecha del período de reporte. Si el precio cotizado está disponible, dentro de los 5 días hábiles a la fecha de valuación y existe un mercado activo para el instrumento, el mismo se incluirá en el nivel 1. En caso contrario, se valuará en Nivel 2.

Valor Razonable Nivel 2: El valor razonable de instrumentos financieros que no se negocian en mercados activos, por ejemplo, los derivados disponibles fuera de bolsa (over-the-counter), se determina utilizando técnicas de valuación que maximizan el uso de información observable. Si todas las variables relevantes para establecer el valor razonable de un instrumento financiero son observables, el instrumento se incluye en el nivel 2. Si las variables para la determinación del precio no son observables, el instrumento se valuará en Nivel 3.

Firmado a los efectos de su identificación
con nuestro informe del 19 de febrero de 2025
PRICE WATERHOUSE & CO. S.R.L

(Socio)

C.P.C.E.C.A.B.A. T° 1 F° 17
Dr. Juan Manuel Gallego Tinto
Contador Público (U.N.C.)
C.P.C.E.C.A.B.A. T° 413 F° 01

DocuSigned by:
Hernán García
3F2CACA033B8491...
Hernán García
Responsable del área
de Finanzas

Firmado por:
Miguel Peña
D9E77B3E0DB249C...
Miguel Peña
Presidente

Firmado a los efectos de su identificación
con nuestro informe del 19 de febrero de 2025
P/ Comisión Fiscalizadora

DocuSigned by:
9701AD9CD700428...
Omar Severini
Síndico

Docusign Envelope ID: 638EB9F4-1366-433B-AA3E-8E94D866048F

NOTA 3. VALORES RAZONABLES (CONT.)

Valor Razonable Nivel 3: Si una o más variables relevantes no se basan en información observable de mercado, el instrumento se incluye en el Nivel 3. Este es el caso de los instrumentos financieros sin cotización. Es decir, en caso de que no se posea precios observables de mercado para su validación, el instrumento pasará a Nivel 3. Sólo cuando el instrumento tenga cotización observable de mercado volverá a Nivel 1 y mantendrá ese Nivel mientras siga cotizando. Esto se denomina transferencia entre niveles.

Técnicas de Valuación

Las técnicas de valuación para la determinación de los Valores Razonables incluyen:

- Precios de mercado o cotizaciones de instrumentos similares.
- Determinación de valor actual estimado de los instrumentos.

La técnica de valoración para determinar el valor razonable de Nivel 2 se basa en datos distintos al precio de cotización incluidos en el Nivel 1 que sean observables para el activo o el pasivo, tanto en forma directa (es decir los precios) como indirectamente (es decir derivados de los precios). Para aquellos instrumentos que no poseen negociación secundaria y que, en el caso de tener que deshacer posiciones, la Entidad debería venderle al BCRA a la tasa pactada originalmente conforme a lo establecido por el organismo de contralor, el precio se ha elaborado en función del devengamiento de dicha tasa.

La técnica de valoración para determinar el valor razonable de Nivel 3 de instrumentos financieros se basa en el precio elaborado por curva, que es un método que compara el spread existente entre la curva de bonos soberanos y las tasas de corte promediadas de emisiones primarias, representativas de los diferentes segmentos, según las distintas calificaciones de riesgo. En caso de no existir emisiones primarias representativas durante el mes, se utilizarán las siguientes variantes:

i. precios del mercado secundario de especies de las mismas condiciones, que hayan cotizado en el mes de evaluación;
ii. precios de licitaciones y/o mercado secundario del mes anterior, y se tomaran en virtud de cuan representativos sean;
iii. spread calculado el mes anterior y se lo aplicará a la curva soberana, de acuerdo a la razonabilidad de los mismos;
iv. se aplica un margen puntual, determinado en función a rendimientos históricos de instrumentos de similares condiciones, basándose en una justificada fundamentación del mismo.

En función de lo expuesto, se determinan las tasas y spreads a utilizar para descontar los flujos futuros de fondos y generar el precio del instrumento.

Todas las modificaciones a los métodos de valuación son anteriormente discutidas y aprobadas por el personal clave de la Entidad.

Firmado a los efectos de su identificación
con nuestro informe del 19 de febrero de 2025
PRICE WATERHOUSE & CO. S.R.L.

(Socio)
C.P.C.E.C.A.B.A. T° 1 F° 17
Dr. Juan Manuel Gallego Tinto
Contador Público (U.N.C.)
C.P.C.E.C.A.B.A. T° 413 F° 01

DocuSigned by:
Hernán García
3F2CACA033B8491...
Hernán García
Responsable del área
de Finanzas

Firmado por:
Miguel Peña
D9E77B3E0DB249C...
Miguel Peña
Presidente

Firmado a los efectos de su identificación
con nuestro informe del 19 de febrero de 2025
P/ Comisión Fiscalizadora

DocuSigned by:
9701AD9CD700428...
Omar Severini
Síndico

Docusign Envelope ID: 638EB9F4-1366-433B-AA3E-8E94D866048F

NOTA 3. VALORES RAZONABLES (CONT.)

Se detallan a continuación los instrumentos financieros de la Entidad medidos a valor razonable al cierre del ejercicio:

Cartera de instrumentos al 31/12/2023	Nivel 1	Nivel 2	Nivel 3
Activos			
Instrumentos derivados	-	41.660	-
Otros títulos de deuda	10.232.735	23.271.780	-
Total	**10.232.735**	**23.313.440**	**-**

Se detalla a continuación la diferencia entre el valor en libros y el valor razonable de los principales activos y pasivos que se registran a costo amortizado al cierre del ejercicio:

Rubros Activos/Pasivos al 31/12/2024	Valor en libros	Valor razonable	Valor razonable nivel 1	Valor razonable nivel 2	Valor razonable nivel 3
Activos					
Efectivo y depósitos en bancos	35.087.532	35.087.532	35.087.532	-	-
Otros activos financieros	777.679.900	777.679.900	777.679.900	-	-
Préstamos y otras financiaciones	526.690.985	671.108.258	-	-	671.108.258
Otros títulos de deuda	150.874.588	150.726.459	-	150.726.459	-
Activos financieros entregados en garantía	93.700.179	93.700.179	93.700.179	-	-
Pasivos					
Depósitos	1.418.238.049	1.416.732.815	-	-	1.416.732.815
Otros pasivos financieros	66.968.890	66.968.890	66.968.890	-	-

Rubros Activos/Pasivos al 31/12/2023	Valor en libros	Valor razonable	Valor razonable nivel 1	Valor razonable nivel 2	Valor razonable nivel 3
Activos					
Efectivo y depósitos en bancos	16.463.521	16.463.521	16.463.521	-	-
Operaciones de pase	230.018.940	230.018.940	-	230.018.940	-
Otros activos financieros	2.176.528	2.176.528	2.176.528	-	-
Préstamos y otras financiaciones	201.734.966	205.850.875	-	-	205.850.875
Otros títulos de deuda	24.970.642	36.583.876	-	36.583.876	-
Activos financieros entregados en garantía	10.609.722	10.609.722	10.609.722	-	-
Pasivos					
Depósitos	447.706.527	445.462.571	-	-	445.462.571
Otros pasivos financieros	43.958.859	43.958.859	43.958.859	-	-

Firmado a los efectos de su identificación
con nuestro informe del 19 de febrero de 2025
PRICE WATERHOUSE & CO. S.R.L.
(Socio)
C.P.C.E.C.A.B.A. T° 1 F° 17
Dr. Juan Manuel Gallego Tinto
Contador Público (U.N.C.)
C.P.C.E.C.A.B.A. T° 413 F° 01

DocuSigned by:
Hernán García
3F2CACA033B8491...
Hernán García
Responsable del área
de Finanzas

Firmado por:
Miguel Peña
D9E77B3E0DB249C...
Miguel Peña
Presidente

Firmado a los efectos de su identificación
con nuestro informe del 19 de febrero de 2025
P/ Comisión Fiscalizadora
DocuSigned by:
9701AD9CD700428...
Omar Severini
Síndico

Docusign Envelope ID: 638EB9F4-1366-433B-AA3E-8E94D866048F

NOTA 4. EFECTIVO Y EQUIVALENTES DE EFECTIVO

Los equivalentes de efectivo se tienen, más que para propósitos de inversión o similares, para cumplir los compromisos de pago a corto plazo. Para que una inversión financiera pueda ser calificada como equivalente de efectivo, debe poder ser fácilmente convertible en una cantidad determinada de efectivo. Por tanto, una inversión así será equivalente de efectivo cuando tenga vencimiento próximo, tres meses o menos desde la fecha de adquisición. Las participaciones en el capital de otras entidades quedarán excluidas de los equivalentes de efectivo.

Se detallan a continuación los componentes del efectivo y sus equivalentes:

	31/12/2024	31/12/2023	31/12/2022
Efectivo y depósitos en bancos	35.087.532	16.463.521	2.741.696
Operaciones de pase	-	230.018.940	147.359.186
Otros títulos de deuda	19.689.254	24.686.351	23.603.089
Total efectivo y equivalentes de efectivo	**54.776.786**	**271.168.812**	**173.703.971**

A continuación, se presenta la conciliación de las actividades de financiación al 31 de diciembre de 2024 y 2023:

	31/12/2023	Flujo de efectivo pagos	Flujo de efectivo cobros	Otros movimientos	31/12/2024
Aportes irrevocables para futuros aumentos de capital	(24.619.755)	-	637.741	14.475.077	(9.506.937)
Financiaciones recibidas de entidades financieras locales	-	(17.954.213)	22.741.107	(479.600)	4.307.294
Total	**(24.619.755)**	**(17.954.213)**	**23.378.848**	**13.995.477**	**(5.199.643)**

	31/12/2022	Flujo de efectivo pagos	Flujo de efectivo cobros	Otros movimientos	31/12/2023
Aportes irrevocables para futuros aumentos de capital	(21.223.021)	-	23.635.717	(27.032.451)	(24.619.755)
Financiaciones recibidas de entidades financieras locales	-	(1.235.136)	1.235.168	(32)	-
Total	**(21.223.021)**	**(1.235.136)**	**24.870.885**	**(27.032.483)**	**(24.619.755)**

NOTA 5. IMPUESTO A LAS GANANCIAS / IMPUESTO DIFERIDO

La Entidad ha contabilizado el cargo por impuesto a las ganancias en base al método del impuesto diferido, reconociendo de esta manera el efecto de las diferencias temporarias entre las mediciones contables e impositivas de los activos y pasivos. Asimismo, el citado método considera el efecto contable del aprovechamiento futuro de los quebrantos impositivos acumulados en base a su probabilidad de utilización.

A los efectos de determinar los Activos y Pasivos Diferidos, se ha aplicado sobre las diferencias temporarias identificadas la tasa impositiva que se espera esté vigente al momento de su reversión o utilización, considerando las normas legales sancionadas a la fecha de emisión de estos estados financieros. En función de ello, y como consecuencia de que al cierre del corriente ejercicio la Sociedad arroja un Resultado Impositivo ubicado en el último segmento de alícuotas del Impuesto a las Ganancias, se ha contabilizado el Impuesto Diferido a la tasa del 35%.

La posición neta arroja un importe de Activo por Impuesto Diferido al cierre del ejercicio de $24.537.095. Por otro lado, la Provisión del Impuesto a las Ganancias Corriente asciende a $23.723.885.

Es dable mencionar que, en oportunidad de presentar la Declaración Jurada de Impuesto a las Ganancias 2023, la Entidad computó contra la Ganancia Impositiva de dicho ejercicio, parte de los quebrantos impositivos acumulados no prescriptos actualizados teniendo en cuenta la variación del Índice de Precios Internos al por Mayor (IPIM), publicado por el Instituto Nacional de Estadísticas y Censos, de acuerdo al procedimiento normado en el penúltimo párrafo del artículo 25 de la Ley de Impuesto a las Ganancias (t.o. 2019), siendo que la Sociedad y sus asesores legales y profesionales entienden que cuentan con sólidos argumentos a la luz de la legislación vigente y de la jurisprudencia en la materia. El valor nominal de los quebrantos computados ascendía a $ 162.853, mientras que el valor actualizado y efectivamente computado en el período fiscal 2023 según lo mencionado anteriormente fue de $ 2.185.884.

Firmado a los efectos de su identificación
con nuestro informe del 19 de febrero de 2025
PRICE WATERHOUSE & CO. S.R.L.

(Socio)
C.P.C.E.C.A.B.A. T° 1 F° 17
Dr. Juan Manuel Gallego Tinto
Contador Público (U.N.C.)
C.P.C.E.C.A.B.A. T° 413 F° 01

DocuSigned by:
Hernán García
3E2CACA033B8491...
Hernán García
Responsable del área de Finanzas

Firmado por:
Miguel Peña
D8E7783E0DB249C...
Miguel Peña
Presidente

Firmado a los efectos de su identificación
con nuestro informe del 19 de febrero de 2025
P/ Comisión Fiscalizadora

DocuSigned by:
9701AD9CD700428...
Omar Severini
Síndico

Docusign Envelope ID: 638EB9F4-1366-433B-AA3E-8E94D866048F

NOTA 5. IMPUESTO A LAS GANANCIAS / IMPUESTO DIFERIDO (CONT.)

Asimismo, se ha reconocido la actualización del stock excedente de quebrantos no computados en la Declaración Jurada 2023 (por resultar superiores a la ganancia impositiva de aquel ejercicio) y que resultarían computables en el Período Fiscal 2024. El valor nominal de los quebrantos pendiente de computar asciende a $ 4.931.891, mientras que el valor actualizado asciende a $ 41.898.947.

El detalle de los quebrantos computados en el Período Fiscal 2023 y a computarse en el correspondiente al 2024 es el siguiente:

Detalle Quebrantos	Valor nominal	Valor actualizado a moneda de 31/12/2023 (*) (a)	Computado en Período Fiscal 2023 a moneda de 31/12/2023 (*) (b)	Total trasladable a moneda de 31/12/2023 (*) (a)+(b)	Total trasladable a moneda de 31/12/2024 (*)
General 2019	98.032	1.472.382	(1.472.382)	-	-
General 2020	378.177	4.195.704	(710.596)	3.485.108	5.854.658
General 2021	1.142.941	8.378.583	-	8.378.583	14.075.239
General 2022	3.474.822	13.077.540	-	13.077.540	21.969.050
Específico 2022	772	2.906	(2.906)	-	-
Total	**5.094.744**	**27.127.115**	**(2.185.884)**	**24.941.231**	**41.898.947**

(*) Los valores fueron actualizados al IPIM.

En lo que respecta al ajuste por inflación impositivo, la Ley 27.430 introdujo una modificación en la cual estableció que los sujetos a que se refieren los incisos a) a e) del artículo 53 de la actual Ley de Impuesto a las Ganancias, a los fines de determinar la ganancia neta imponible, deberían deducir o incorporar al resultado impositivo del ejercicio que se liquida, el ajuste por inflación impositivo. Dicho ajuste resultaría aplicable en el ejercicio fiscal en el cual se verificará un porcentaje de variación del índice de precios al consumidor, acumulado en los treinta y seis (36) meses anteriores al cierre del ejercicio que se liquida, superior al cien por ciento (100 %).

El ajuste por inflación positivo o negativo, según sea el caso, que deba calcularse, se imputaría de la siguiente manera: el primer y segundo ejercicio iniciado a partir del 1° de enero de 2019, debía imputarse un sexto (1/6) en ese período fiscal y los cinco sextos (5/6) restantes, en partes iguales, en los cinco (5) ejercicios fiscales inmediatos siguientes. Posteriormente y para los ejercicios iniciados a partir del 1° de enero de 2021, la imputación del ajuste por inflación se realizará en su totalidad (100%), sin diferimiento alguno. En este sentido, en el presente ejercicio fiscal corresponde incluir la totalidad del ajuste por inflación determinado para el corriente año, como así también corresponde imputar el sexto remanente del período fiscal 2019 y el quinto sexto del ajuste por inflación 2020. De esta manera, se presenta un activo por impuesto diferido proveniente del sexto (1/6) pendiente de cómputo del ejercicio fiscal 2020.

Los montos previstos anteriormente se ajustan anualmente tomando como base la variación anual del Índice de Precios al Consumidor (IPC) que suministra el Instituto Nacional de Estadística y Censos (INDEC), correspondiente al mes de octubre del año anterior al del ajuste, respecto del mismo mes del año anterior.

Firmado a los efectos de su identificación
con nuestro informe del 19 de febrero de 2025
PRICE WATERHOUSE & CO. S.R.L.
(Socio)
C.P.C.E.C.A.B.A. T° 1 F° 17
Dr. Juan Manuel Gallego Tinto
Contador Público (U.N.C.)
C.P.C.E.C.A.B.A. T° 413 F° 01

DocuSigned by:
Hernán García
3F2CACA033B8491...
Hernán García
Responsable del área
de Finanzas

Firmado por:
Miguel Peña
D9E77B3E0DB249C...
Miguel Peña
Presidente

Firmado a los efectos de su identificación
con nuestro informe del 19 de febrero de 2025
P/ Comisión Fiscalizadora
DocuSigned by:
9701AD9CD700428...
Omar Severini
Síndico

Docusign Envelope ID: 638EB9F4-1366-433B-AA3E-8E94D866048F

NOTA 5. IMPUESTO A LAS GANANCIAS / IMPUESTO DIFERIDO (CONT.)

Alícuota de impuesto a las ganancias: se suspendió la reducción de la alícuota del impuesto para los ejercicios iniciados hasta el 01/01/2021 inclusive, por lo cual para los ejercicios que cierren a partir del 31 de diciembre 2020 y 31 de diciembre 2021 la alícuota se establecía en el 30%. Dicha alícuota se aplicó únicamente para el ejercicio finalizado el 31 de diciembre de 2020, como consecuencia de que el día 16 de junio de 2021, se promulgó la Ley 27.630, la cual establece para las sociedades de capital una nueva estructura de alícuotas escalonadas para el impuesto a las ganancias con tres segmentos en relación al nivel de ganancia neta imponible acumulada, con aplicación para los ejercicios fiscales iniciados a partir del 1° de enero de 2021, inclusive. Las nuevas alícuotas en el marco de este tratamiento, para el ejercicio fiscal 2024 son:

- Hasta $34.704 de la ganancia neta imponible acumulada: abonarán una alícuota del 25%;
- Más de $34.704 y hasta $347.035 de la ganancia neta imponible acumulada: abonarán un monto fijo de $8.676 más una alícuota del 30% sobre el excedente de $34.704;
- Más de $347.035 de la ganancia neta imponible acumulada: abonarán un monto fijo de $102.376 más una alícuota del 35% sobre el excedente de $347.035.

El importe del impuesto diferido anual a imputar en la partida de Impuesto a las Ganancias surge de comparar los saldos de activos y pasivos por impuesto diferido determinados el año anterior reexpresados por el coeficiente anual y los determinados al cierre del corriente año:

Concepto	31/12/2023	Cargo del ejercicio	31/12/2024
Quebrantos acumulados	1.308.036	13.356.594	14.664.629
Préstamos y otras financiaciones	1.380.833	8.440.700	9.821.533
Valuación de Títulos	2.888.874	(2.940.720)	(51.846)
Diferencia de cotización	(102)	(39.965)	(40.067)
Diferimiento ajuste por inflación	27.305	(18.680)	8.626
Bienes de Uso	-	133.670	133.670
Bienes Intangibles	-	550	550
ACTIVO/(PASIVO) POR IMPUESTO DIFERIDO	**5.604.946**	**18.932.149**	**24.537.095**

Concepto	31/12/2022	Cargo del ejercicio	31/12/2023
Quebrantos acumulados	8.809.085	(7.501.050)	1.308.036
Préstamos y otras financiaciones	-	1.380.833	1.380.833
Valuación de Títulos	-	2.888.874	2.888.874
Diferencia de cotización	(7)	(95)	(102)
Diferimiento ajuste por inflación	128.278	(100.973)	27.305
ACTIVO/(PASIVO) POR IMPUESTO DIFERIDO	**8.937.356**	**(3.332.411)**	**5.604.946**

Firmado a los efectos de su identificación
con nuestro informe del 19 de febrero de 2025
PRICE WATERHOUSE & CO. S.R.L.
(Socio)
C.P.C.E.C.A.B.A. T° 1 F° 17
Dr. Juan Manuel Gallego Tinto
Contador Público (U.N.C.)
C.P.C.E.C.A.B.A. T° 413 F° 01

DocuSigned by:
Hernán García
3E2CACA033B8491...
Hernán García
Responsable del área
de Finanzas

Firmado por:
Miguel Peña
D9EZ7B3E0DB249C...
Miguel Peña
Presidente

Firmado a los efectos de su identificación
con nuestro informe del 19 de febrero de 2025
P/ Comisión Fiscalizadora

DocuSigned by:
9701AD9CD700428...
Omar Severini
Síndico

Docusign Envelope ID: 638EB9F4-1366-433B-AA3E-8E94D866048F

NOTA 5. IMPUESTO A LAS GANANCIAS / IMPUESTO DIFERIDO (CONT.)

A continuación, se presenta una conciliación entre el impuesto a las ganancias imputado a resultados y el que resultaría de aplicar la tasa del impuesto vigente sobre el resultado contable:

Concepto	31/12/2024	31/12/2023
Resultado integral del ejercicio antes de impuesto a las ganancias	55.981.004	(11.387.916)
Tasa del impuesto vigente	*35%*	*25%*
Resultado del ejercicio a la tasa del impuesto	**(19.593.351)**	**2.846.979**
Diferencias permanentes a la tasa del impuesto:		
- Ajuste por inflación impositivo	7.905.729	5.421.670
- Actualización de quebrantos no prescriptos	14.736.552	(8.288)
- Efecto reexpresión	(8.319.807)	(11.839.754)
- Valuación Bienes de Uso e Intangibles	479.141	246.979
- Actualización de amortizaciones impositivas	-	-
Total del cargo por impuesto a las ganancias del ejercicio (corriente y diferido)	**(4.791.736)**	**(3.332.414)**

A continuación, se presenta una conciliación entre el impuesto a las ganancias cargado a resultados y el impuesto determinado del ejercicio a fines fiscales:

Concepto	31/12/2024	31/12/2023
Total del cargo por impuesto a las ganancias del ejercicio	**(4.791.736)**	**3.332.411**
Diferencias temporarias a la tasa del impuesto:	**(18.932.149)**	**(3.332.411)**
Quebrantos acumulados	*(13.356.594)*	*(7.501.047)*
Préstamos y otras financiaciones	*(8.440.700)*	*1.380.833*
Valuación de Títulos	*2.940.720*	*2.888.874*
Diferencia de cotización	*39.965*	*(96)*
Diferimiento ajuste por inflación	*18.680*	*(100.975)*
Bienes de Uso	*(133.670)*	-
Bienes Intangibles	*(550)*	-
Total impuesto del ejercicio determinado a los fines fiscales	**(23.723.885)**	**-**

Al 31 de diciembre de 2024, el impuesto a las ganancias a ingresar asciende a ($8.645.480). Este importe corresponde al resultado neto del impuesto a las ganancias corriente, registrado como pasivo por ($23.723.885), los activos por quebrantos impositivos no prescriptos por $14.664.631, los créditos fiscales por impuesto a los débitos y créditos por $411.768 y las retenciones de impuesto a las ganancias por $2.006.

NOTA 6. OPERACIONES DE PASE

Se detalla a continuación la composición del rubro a las fechas indicadas:

Concepto	31/12/2024	31/12/2023
Deudores por pases activos de Títulos Públicos	-	228.143.786
Intereses devengados a cobrar por pases activos	-	1.875.154
Total	**-**	**230.018.940**

Firmado a los efectos de su identificación
con nuestro informe del 19 de febrero de 2025
PRICE WATERHOUSE & CO. S.R.L.
(Socio)
C.P.C.E.C.A.B.A. T° 1 F° 17
Dr. Juan Manuel Gallego Tinto
Contador Público (U.N.C.)
C.P.C.E.C.A.B.A. T° 413 F° 01

DocuSigned by:
Hernán García
3F2CACA033B8491...
Hernán García
Responsable del área
de Finanzas

Firmado por:
Miguel Peña
D9E77B3E0DB249C...
Miguel Peña
Presidente

Firmado a los efectos de su identificación
con nuestro informe del 19 de febrero de 2025
P/ Comisión Fiscalizadora
DocuSigned by:
9701AD9CD700428...
Omar Severini
Síndico

Docusign Envelope ID: 638EB9F4-1366-433B-AA3E-8E94D866048F

NOTA 7. OTROS ACTIVOS FINANCIEROS

Se detalla a continuación la composición del rubro a las fechas indicadas:

Concepto	31/12/2024	31/12/2023
Deudores financieros por ventas de títulos públicos al contado a liquidar	771.452.325	-
Deudores varios	6.227.575	2.176.528
Total	**777.679.900**	**2.176.528**

NOTA 8. PRÉSTAMOS Y OTRAS FINANCIACIONES

Se detalla a continuación la composición de la cartera de préstamos y otras financiaciones a las fechas indicadas:

Concepto	31/12/2024	31/12/2023
Sector privado no financiero y residentes en el exterior		
Préstamos personales	505.605.599	145.946.610
Previsiones de préstamos	(46.374.146)	(5.362.079)
Otras financiaciones	67.635.472	61.311.685
Previsiones de Otras financiaciones	(175.940)	(161.250)
Total	**526.690.985**	**201.734.966**

- *La clasificación de préstamos y otras financiaciones, por situación y garantías recibidas se encuentra detallada en el anexo B.*
- *La concentración de préstamos y otras financiaciones se encuentra detallada en el anexo C.*
- *La apertura por plazos de préstamos y otras financiaciones se encuentra detallada en el anexo D.*
- *Los movimientos en la previsión por incobrabilidad de préstamos y otras financiaciones se encuentran detallados en el anexo R.*
- *La información con partes relacionadas se revela en Nota 28.*

NOTA 9. ACTIVOS FINANCIEROS ENTREGADOS EN GARANTÍA

Se detalla a continuación la composición del rubro a las fechas indicadas:

Concepto	31/12/2024	31/12/2023
Banco Central de la República Argentina - Cuentas especiales de garantías	93.340.066	6.281.278
Depósitos en garantía	360.113	4.328.444
Total	**93.700.179**	**10.609.722**

NOTA 10. OTROS ACTIVOS NO FINANCIEROS

Se detalla a continuación la composición del rubro a las fechas indicadas:

Concepto	31/12/2024	31/12/2023
Pagos efectuados por adelantado	4.914.178	4.449.240
Anticipos de impuestos	913.164	3.271.524
Otros activos no financieros	164.308	587.156
Anticipos al personal	7.059	62.812
Fondos de terceros en tránsito	1.886	-
Total	**6.000.595**	**8.370.732**

Firmado a los efectos de su identificación
con nuestro informe del 19 de febrero de 2025
PRICE WATERHOUSE & CO. S.R.L.

(Socio)
C.P.C.E.C.A.B.A. T° 1 F° 17
Dr. Juan Manuel Gallego Tinto
Contador Público (U.N.C.)
C.P.C.E.C.A.B.A. T° 413 F° 01

DocuSigned by:
Hernán García
3F2CACA033B8491...
Hernán García
Responsable del área
de Finanzas

Firmado por:
Miguel Peña
D9E77B3E0DB249C...
Miguel Peña
Presidente

Firmado a los efectos de su identificación
con nuestro informe del 19 de febrero de 2025
P/ Comisión Fiscalizadora

DocuSigned by:
9704AD9CD700428...
Omar Severini
Síndico

Docusign Envelope ID: 638EB9F4-1366-433B-AA3E-8E94D866048F

NOTA 11. DEPOSITOS

Se detalla a continuación la composición del rubro a las fechas indicadas:

Concepto	31/12/2024	31/12/2023
Sector privado no financiero y residentes en el exterior		
Caja de ahorros	1.358.713.686	403.805.619
Plazo Fijo	59.524.363	43.900.908
Total	**1.418.238.049**	**447.706.527**

- *La concentración de los depósitos está detallada en el anexo H.*
- *La apertura de los depósitos por plazos remanentes está detallada en el anexo I.*
- *La información con partes relacionadas se revela en Nota 28.*

NOTA 12. OTROS PASIVOS FINANCIEROS

Se detalla a continuación la composición del rubro a las fechas indicadas:

Concepto	31/12/2024	31/12/2023
Diversas sujetas a efectivo mínimo	66.294.362	43.733.541
Otros pasivos financieros	674.528	225.318
Total	**66.968.890**	**43.958.859**

NOTA 13. FINANCIACIONES RECIBIDAS DEL BCRA Y OTRAS INSTITUCIONES FINANCIERAS

Se detalla a continuación la composición del rubro a las fechas indicadas:

Concepto	31/12/2024	31/12/2023
Financiaciones de entidades financieras del país	4.307.294	-
Total	**4.307.294**	-

NOTA 14. OTROS PASIVOS NO FINANCIEROS

Se detalla a continuación la composición del rubro a las fechas indicadas:

Concepto	31/12/2024	31/12/2023
Impuesto al valor agregado - Débito fiscal	7.488.233	2.139.619
Otros impuestos a pagar	3.837.286	2.362.067
Acreedores varios	2.677.213	3.112.178
Otras retenciones y percepciones	2.210.641	2.514.976
Remuneraciones y cargas sociales a pagar	1.015.052	814.948
Otros pasivos no financieros	55.264	2.746
Otras retenciones a pagar	48.453	8.371
Cobros efectuados por adelantado	29.823	536
Sucursales y agencias - Fondos de terceros en tránsito	3.751	5.601
Sucursales y agencias - Fondos propios	360	2.570
Total	**17.366.076**	**10.963.612**

Firmado a los efectos de su identificación con nuestro informe del 19 de febrero de 2025
PRICE WATERHOUSE & CO. S.R.L.
(Socio)
C.P.C.E.C.A.B.A. T° 1 F° 17
Dr. Juan Manuel Gallego Tinto
Contador Público (U.N.C.)
C.P.C.E.C.A.B.A. T° 413 F° 01

DocuSigned by:
Hernán García
3F2CACA033B8491...
Hernán García
Responsable del área de Finanzas

Firmado por:
Miguel Peña
D9E77B3E0DB249C...
Miguel Peña
Presidente

Firmado a los efectos de su identificación con nuestro informe del 19 de febrero de 2025
P/ Comisión Fiscalizadora
DocuSigned by:
9701AD9CD700428...
Omar Severini
Síndico

Docusign Envelope ID: 638EB9F4-1366-433B-AA3E-8E94D866048F

NOTA 15. PATRIMONIO NETO

15.1. Capital Social:

Se detalla a continuación la evolución del capital social, a las fechas indicadas:

Acciones						Capital Social (en miles)			
Clase	Cantidad (*)	Valor nominal por acción	Votos por acción	Emitido: En circulación	Emitido: En cartera	Pendiente de emisión o distribución	Asignado	Integrado	No integrado
Ordinarias	1.712.567.500	Un peso por acción	1	1.712.568	-	-	-	1.712.568	-
31/12/2024	**1.712.567.500**			**1.712.568**	**-**	**-**	**-**	**1.712.568**	**-**
31/12/2023	**1.712.567.500**			**1.712.568**	**-**	**-**	**-**	**1.712.568**	**-**

(*) En números enteros.

La Entidad no tiene acciones propias en cartera.

15.2. Otras reservas:

Al cierre del ejercicio, la Entidad no cuenta con otras reservas constituidas.

NOTA 16. APERTURA DE RESULTADOS

Se detalla a continuación la apertura de: Resultado neto por intereses, Resultado neto por comisiones y Resultado neto por medición de instrumentos financieros a valor razonable con cambios en resultados, a las fechas señaladas:

Ingreso por intereses	31/12/2024	31/12/2023
Por efectivo y depósitos en banco	**54.797**	**-**
Por títulos públicos	**73.784.288**	**65.137.526**
Por préstamos y otras financiaciones	**332.757.535**	**63.912.812**
Sector Privado no Financiero	332.757.535	63.912.812
Personales	332.757.535	63.912.812
Por operaciones de pase	**66.588.749**	**134.296.818**
B.C.R.A.	66.585.581	134.296.809
Otras Entidades Financieras	3.168	9
Total	**473.185.369**	**263.347.156**

Egreso por intereses	31/12/2024	31/12/2023
Por depósitos	**(251.929.313)**	**(191.876.563)**
Sector Privado no Financiero	(251.929.313)	(191.876.563)
Caja de ahorros	(225.467.196)	(142.135.365)
Plazo fijo e inversiones a plazo	(26.460.826)	(49.741.198)
Otros depósitos	(1.291)	-
Por financiaciones recibidas del B.C.R.A. y otras instituciones financieras	**(333.580)**	**(1.098)**
Por operaciones de pase	**(213.473)**	**(4.939)**
B.C.R.A.	(156.870)	-
Otras Entidades Financieras	(56.603)	(4.939)
Por otros pasivos financieros	**-**	**(794.746)**
Otros egresos financieros	**(1.206.405)**	**-**
Total	**(253.682.771)**	**(192.677.346)**

Firmado a los efectos de su identificación con nuestro informe del 19 de febrero de 2025
PRICE WATERHOUSE & CO. S.R.L.

(Socio)

C.P.C.E.C.A.B.A. T° 1 F° 17
Dr. Iván Manuel Gallego Tinto
Contador Público (U.N.C.)
C.P.C.E.C.A.B.A. T° 413 F° 01

DocuSigned by:
Hernán García
3F2CACA033B8491...
Hernán García
Responsable del área de Finanzas

Firmado por:
Miguel Peña
D9E77B3E0DB249C...
Miguel Peña
Presidente

Firmado a los efectos de su identificación con nuestro informe del 19 de febrero de 2025
P/ Comisión Fiscalizadora

DocuSigned by:
9701AD9CD700428...
Omar Severini
Síndico

Docusign Envelope ID: 638EB9F4-1366-433B-AA3E-8E94D866048F

NOTA 16. APERTURA DE RESULTADOS (CONT.)

Ingresos por comisiones	31/12/2024	31/12/2023
Comisiones vinculadas con obligaciones pasivas	3.032.838	2.199.373
Total	**3.032.838**	**2.199.373**

Egresos por comisiones	31/12/2024	31/12/2023
Otras comisiones	(14.403.827)	(12.145.082)
Comisiones vinculadas con operaciones con títulos valores	(43.259)	(16.837)
Total	**(14.447.086)**	**(12.161.919)**

Por medición de activos financieros a valor razonable con cambios en resultados	31/12/2024		31/12/2023	
	Ingreso / (Egreso) Financiero Neto	ORI	Ingreso / (Egreso) Financiero Neto	ORI
Resultado de títulos públicos	55.862.248	(1.373.516)	3.711.180	1.373.649
Resultado por otros títulos privados	-	-	(3.645)	-
Resultado por moneda extranjera	74.473	-	64.841	-
Resultado neto por opciones	7.626	-	-	-
Total	**55.944.347**	**(1.373.516)**	**3.772.376**	**1.373.649**

Resultado por baja de activos medidos a costo amortizado	31/12/2024	31/12/2023
Resultado por venta o baja de títulos públicos	4.053.350	(538.887)
Total	**4.053.350**	**(538.887)**

NOTA 17. DIFERENCIA DE COTIZACION DE ORO Y MONEDA EXTRANJERA

Se detalla a continuación la composición del rubro a las fechas indicadas:

Originado por ingresos / (egresos)	31/12/2024	31/12/2023
Por valuación de activos y pasivos en moneda extranjera	2.638.855	3.108.815
Total	**2.638.855**	**3.108.815**

NOTA 18. OTROS INGRESOS OPERATIVOS

Se detalla a continuación la composición del rubro a las fechas indicadas:

Otros ingresos operativos	31/12/2024	31/12/2023
Ingresos alianzas comerciales	8.805.123	5.036.236
Utilidades diversas	-	106.162
Intereses punitorios	16.788.424	1.111.143
Otros ingresos operativos	2.200.549	98.848
Total	**27.794.096**	**6.352.389**

Firmado a los efectos de su identificación
con nuestro informe del 19 de febrero de 2025
PRICE WATERHOUSE & CO. S.R.L.

(Socio)

C.P.C.E.C.A.B.A. T° 1 F° 17
Dr. Juan Manuel Gallego Tinto
Contador Público (U.N.C.)
C.P.C.E.C.A.B.A. T° 413 F° 01

DocuSigned by:
Hernán García
3F2CACA033B8491...
Hernán García
Responsable del área
de Finanzas

Firmado por:
Miguel Peña
D9E77B3E0DB249C...
Miguel Peña
Presidente

Firmado a los efectos de su identificación
con nuestro informe del 19 de febrero de 2025
P/ Comisión Fiscalizadora

DocuSigned by:
9701AD9CD700428...
Omar Severini
Síndico

Docusign Envelope ID: 638EB9F4-1366-433B-AA3E-8E94D866048F

NOTA 19. CARGO POR INCOBRABILIDAD

Se detalla a continuación la composición del rubro a las fechas indicadas:

Cargo por incobrabilidad	31/12/2024	31/12/2023
Por operaciones en pesos	**(94.543.300)**	**(7.074.250)**
Préstamos	(94.463.397)	(6.868.002)
Otras financiaciones	(79.903)	(206.248)
Por operaciones en moneda extranjera	**(11.460)**	**(48)**
Otras financiaciones	(11.460)	(48)
Total	**(94.554.760)**	**(7.074.298)**

NOTA 20. BENEFICIOS AL PERSONAL

Se detalla a continuación la composición del rubro a las fechas indicadas:

Beneficios al personal	31/12/2024	31/12/2023
Remuneraciones	(3.933.037)	(3.773.715)
Indemnizaciones y gratificaciones al personal	(1.121.208)	(882.748)
Cargas sociales sobre remuneraciones	(818.788)	(765.108)
Servicios al personal	(80.510)	(250.080)
Total	**(5.953.543)**	**(5.671.651)**

NOTA 21. GASTOS DE ADMINISTRACIÓN

La Entidad presentó sus estados de resultados integrales bajo el método de la función del gasto. De acuerdo con este método, los gastos se clasifican de acuerdo a su función como parte de la partida "Gastos de administración".

La siguiente tabla proporciona la información adicional requerida sobre la naturaleza de los gastos y su relación con la función, a las fechas indicadas:

Gastos de administración	31/12/2024	31/12/2023
Servicios administrativos contratados	(28.068.300)	(17.038.549)
Impuestos	(9.402.931)	(480.154)
Otros honorarios	(1.804.655)	(3.557.665)
Propaganda y publicidad	(727.240)	-
Gastos de mantenimiento, conservación y reparaciones	(35.858)	-
Electricidad y comunicaciones	(9.774)	(4.405)
Papelería y útiles	(1.834)	(15)
Otros gastos de administración	(13.071)	(12.687)
Total	**(40.063.663)**	**(21.093.475)**

NOTA 22. DEPRECIACIONES Y DESVALORIZACIONES DE BIENES

Se detalla a continuación la composición del rubro a las fechas indicadas:

Depreciaciones y desvalorizaciones de bienes	31/12/2024	31/12/2023
Depreciaciones de propiedad, planta y equipo (Anexo F)	(7.986)	(394.612)
Depreciación de gastos de desarrollo de sistemas propios (Anexo G)	(754.956)	(1.148.093)
Pérdida por venta o desvalorización de propiedad, planta y equipo	(229.738)	(141.400)
Total	**(992.680)**	**(1.684.105)**

Firmado a los efectos de su identificación con nuestro informe del 19 de febrero de 2025
PRICE WATERHOUSE & CO. S.R.L.
(Socio)
C.P.C.E.C.A.B.A. T° 1 F° 17
Dr. Juan Manuel Gallego Pinto
Contador Público (U.N.C.)
C.P.C.E.C.A.B.A. T° 413 F° 01

DocuSigned by:
Hernán García
3F3CACA033B8491...
Hernán García
Responsable del área de Finanzas

Firmado por:
Miguel Peña
D9E77B3E0DB249C...
Miguel Peña
Presidente

Firmado a los efectos de su identificación con nuestro informe del 19 de febrero de 2025
P/ Comisión Fiscalizadora
DocuSigned by:
970EAD99D700428...
Síndico

Docusign Envelope ID: 638EB9F4-1366-433B-AA3E-8E94D866048F

NOTA 23. OTROS GASTOS OPERATIVOS

Se detalla a continuación la composición del rubro a las fechas indicadas:

Otros gastos operativos	31/12/2024	31/12/2023
Impuesto sobre los ingresos brutos	(35.956.931)	(12.991.258)
Otros egresos por servicios	(21.684.241)	(8.061.197)
Otros egresos por promociones	(5.238.296)	(2.374.215)
Otros egresos alianzas comerciales	(3.898.328)	(4.218.758)
Aporte al Fondo de Garantía de los Depósitos	(998.322)	(329.705)
Siniestros	(566.050)	(3.290.674)
Otros diversos	(692.167)	(345.262)
Total	**(69.034.335)**	**(31.611.069)**

NOTA 24. RESULTADO POR LA POSICIÓN MONETARIA NETA

Se detalla a continuación la apertura de la posición monetaria neta generada por activos y pasivos expuestos a la inflación a las fechas indicadas:

Resultado por la posición monetaria neta	31/12/2024	31/12/2023
Activo		
Efectivo y depósitos en bancos	(13.168.482)	(10.299.281)
Títulos de deuda a valor razonable con cambios en resultados	(2.595.422)	(4.812.273)
Operaciones de pase	(95.606.136)	(133.859.459)
Otros activos financieros	(175.520)	(102.506)
Préstamos y otras financiaciones	(216.593.738)	(80.724.979)
Otros títulos de deuda	(69.226.456)	(91.565.984)
Activos financieros entregados en garantía	(20.204.677)	(6.818.312)
Activos por impuesto a las ganancias diferido	(4.472.383)	(9.524.345)
Otros activos no financieros	(7.395.442)	670.970
Pasivo		
Depósitos	358.097.411	294.224.146
Instrumentos derivados	3.032.452	24
Otros pasivos financieros	27.029.470	16.985.175
Financiaciones recibidas del BCRA y otras instituciones financieras	479.600	33
Otros pasivos no financieros	10.233.826	6.797.873
Total	**(30.565.497)**	**(19.028.918)**

Firmado a los efectos de su identificación
con nuestro informe del 19 de febrero de 2025
PRICE WATERHOUSE & CO. S.R.L.

(Socio)
C.P.C.E.C.A.B.A. T° 1 F° 17
Dr. Juan Manuel Gallego Tinto
Contador Público (U.N.C.)
C.P.C.E.C.A.B.A. T° 413 F° 01

DocuSigned by:
Hernán García
3F2CACA033B8491...
Hernán García
Responsable del área
de Finanzas

Firmado por:
Miguel Peña
D9E77B3E0DB249C...
Miguel Peña
Presidente

Firmado a los efectos de su identificación
con nuestro informe del 19 de febrero de 2025
P/ Comisión Fiscalizadora

DocuSigned by:
9701AD9CD700428...
Omar Severini
Síndico

Docusign Envelope ID: 638EB9F4-1366-433B-AA3E-8E94D866048F

NOTA 25. RIESGOS Y GOBIERNO CORPORATIVO SOBRE GESTIÓN DE CAPITAL Y POLÍTICAS DE RIESGOS

En el marco de las normativas vigentes, Naranja Digital Compañía Financiera S.A.U., enfoca su gestión de riesgos desde una visión integradora. La Entidad reconoce y toma en consideración las interacciones existentes entre los diferentes riesgos a los que se encuentra expuesta.

La Entidad posee un proceso de gestión integral de riesgos para prevenir las pérdidas y proteger los recursos bajo su control que sean propios o de terceros, reducir la vulnerabilidad de la Entidad y dar mayor flexibilidad de acción ante eventuales materializaciones de riesgos; e incrementar la confianza, la competitividad y la transparencia en las actividades y las operaciones realizadas.

La Entidad cuenta con un conjunto de políticas detalladas, siendo éstas una guía para la implementación de la estrategia de negocios de la Entidad, y con un sistema de información y seguimiento del perfil de riesgos para asegurar el reporte a los órganos de decisión adecuados. Esta visión es acompañada con un alto grado de compromiso de todos los órganos de gobierno de la Entidad, afianzando una gestión independiente, pero, a su vez involucrada en las decisiones de negocio y orientada a optimizar el perfil de riesgo utilizando herramientas para la detección, medición, monitoreo y mitigación de cada uno de los riesgos tipificados.

Realización periódica de pruebas de estrés integrales

La realización periódica de las pruebas de estrés, tanto integrales como individuales, forma parte de la cultura de gobierno y gestión integral del riesgo de la Entidad. Los programas de pruebas de estrés integrales promueven la identificación y control de los riesgos materiales que afectan a la Entidad de forma conjunta, contemplando la visión interdisciplinaria de las distintas áreas de la organización y abarcando distintas técnicas y perspectivas. Las pruebas de estrés integrales llevadas a cabo por la Entidad serán actualizadas con una periodicidad mínima anual, contemplando la posibilidad de realizarlas también de forma puntual en respuesta a necesidades específicas (por ejemplo, ante una coyuntura desfavorable de mercado). La ejecución de las pruebas de estrés integrales es responsabilidad las Gerencias de Finanzas y Riesgos, así como la incorporación de mejoras continuas al modelo. Estas Gerencias son las encargadas tanto del desarrollo de la metodología como de la definición y construcción de los escenarios de estrés.

Comité de Gestión de Riesgos y Gestión de Activos y Pasivos

La Entidad cuenta con un Comité de Gestión de Riesgos y Gestión de Activos y Pasivos cuyo objetivo es monitorear la gestión de los riesgos informando sobre las principales exposiciones, límites y cualquier otro aspecto relevante sobre la gestión de riesgos. La frecuencia de reunión es bimestral.

Establecimiento de límites de tolerancia al riesgo

El apetito al riesgo es una expresión de la preferencia de la Entidad por el riesgo, es decir, el nivel de riesgo que una Entidad quiere asumir en su búsqueda de rentabilidad y valor para cumplir sus objetivos establecidos. El mismo expresa sus objetivos de negocio y estructura de balance, sus preferencias por cada tipo de riesgo, el equilibrio aceptable entre riesgo y rentabilidad, la volatilidad asumible, sus umbrales de capital, su tolerancia a la pérdida y sus ratios de liquidez óptimos, entre otros. El apetito al riesgo se compara con el perfil de riesgo, que es la posición de riesgo de la Entidad en un momento dado considerando todos sus riesgos relevantes, y con la tolerancia al riesgo, que es el nivel máximo de riesgo que una entidad puede asumir al realizar su actividad. Esta última viene determinada por el objetivo de la Entidad de mantener un rating determinado, y, por lo tanto, está vinculada a su nivel de capitalización para hacer frente a situaciones de estrés. Los límites son fijados en función al apetito al riesgo que tenga la Alta Dirección de la Entidad, la situación estructural de la Entidad ante cambios en las situaciones de mercado de manera tal de capturar variaciones del balance, significativas y materiales.

Firmado a los efectos de su identificación
con nuestro informe del 19 de febrero de 2025
PRICE WATERHOUSE & CO. S.R.L.

(Socio)

C.P.C.E.C.A.B.A. T° 1 F° 17
Dr. Juan Manuel Gallego Tinto
Contador Público (U.N.C.)
C.P.C.E.C.A.B.A. T° 413 F° 01

DocuSigned by:
Hernán García
3F2CACA033B8491...

Hernán García
Responsable del área
de Finanzas

Firmado por:
Miguel Peña
D9E77B3E0DB249C...

Miguel Peña
Presidente

Firmado a los efectos de su identificación
con nuestro informe del 19 de febrero de 2025
P/ Comisión Fiscalizadora

DocuSigned by:
9701AD9CD700428...

Síndico

Docusign Envelope ID: 638EB9F4-1366-433B-AA3E-8E94D866048F

NOTA 25. RIESGOS Y GOBIERNO CORPORATIVO SOBRE GESTIÓN DE CAPITAL Y POLÍTICAS DE RIESGOS (CONT.)

Los controles que verifiquen que las exposiciones a los riesgos se encuentren dentro de los niveles definidos previamente, se llevan a cabo de manera mensual a través de un informe de Apetito de Riesgo que se disponibiliza a la Entidad y se comunica en las sesiones del Comité de Gestión de Riesgos y Gestión de Activos y Pasivos.

Riesgos Financieros

El riesgo financiero es un fenómeno inherente a la actividad de intermediación financiera. La exposición a los diferentes factores de riesgo financiero es una circunstancia natural que no puede ser eliminada en su totalidad sin afectar la viabilidad económica de largo plazo de la Entidad. Sin embargo, la falta de gestión de las exposiciones a riesgo se transforma en una de las principales amenazas de corto plazo.

Los factores de riesgo deben ser identificados y gestionados dentro de un marco y políticas específicas, que contemple el perfil y la propensión al riesgo que el Directorio de la Entidad ha decidido asumir para alcanzar sus objetivos estratégicos de largo plazo.

Gestión de Capital

Según los lineamientos establecidos por el B.C.R.A, las Entidades Financieras deben mantener ratios de capital para reducir los riesgos asociados. Cabe destacar que, al 31 de diciembre de 2024 y al 31 de diciembre de 2023, la Entidad cumplió con la exigencia de capitales mínimos determinada de acuerdo con lo dispuesto por las normas del B.C.R.A.

La Responsabilidad Patrimonial Computable se compone del Patrimonio Neto Básico y el Patrimonio Neto Complementario. Se detallan a continuación los saldos de dichos conceptos para la Entidad, de acuerdo con la norma y moneda vigente en cada ejercicio:

31/12/2024	
Capital Ordinario de Nivel Uno	80.189.540
Conceptos Deducibles	(25.294.676)
Patrimonio Neto Básico (Capital de Nivel Uno)	**54.894.864**
Patrimonio Neto Complementario (Capital de Nivel Dos)	-
Responsabilidad Patrimonial Computable (Capital Regulatorio Total)	**54.894.864**

31/12/2023	
Capital Ordinario de Nivel Uno	14.769.188
Conceptos Deducibles	(3.416.957)
Patrimonio Neto Básico (Capital de Nivel Uno)	**11.352.231**
Patrimonio Neto Complementario (Capital de Nivel Dos)	-
Responsabilidad Patrimonial Computable (Capital Regulatorio Total)	**11.352.231**

A continuación, se expone un detalle de la exigencia determinada:

31/12/2024	
Riesgo de Crédito	37.944.452
Riesgo de Mercado	45.558
Riesgo Operacional	16.441.365
Exigencia	**54.431.375**
Integración	**54.894.864**
Exceso / (Defecto)	**463.489**

Firmado a los efectos de su identificación
con nuestro informe del 19 de febrero de 2025
PRICE WATERHOUSE & CO. S.R.L.

(Socio)

C.P.C.E.C.A.B.A. T° X F° 17
Dr. Juan Manuel Gallego Tinto
Contador Público (U.N.C.)
C.P.C.E.C.A.B.A. T° 413 F° 01

DocuSigned by:
Hernán García
3F2CACA033B8491...

Hernán García
Responsable del área
de Finanzas

Firmado por:
Miguel Peña
D9E77B3E0DB249C...

Miguel Peña
Presidente

Firmado a los efectos de su identificación
con nuestro informe del 19 de febrero de 2025
P/ Comisión Fiscalizadora

DocuSigned by:
9701AD9CD700428...

Síndico

Docusign Envelope ID: 638EB9F4-1366-433B-AA3E-8E94D866048F

NOTA 25. RIESGOS Y GOBIERNO CORPORATIVO SOBRE GESTIÓN DE CAPITAL Y POLÍTICAS DE RIESGOS (CONT.)

	31/12/2023
Riesgo de Crédito	(6.324.126)
Riesgo de Mercado	(184.234)
Riesgo Operacional	(7.869)
Exigencia	**(6.516.229)**
Integración	**11.352.231**
Exceso / (Defecto)	**4.836.002**

Riesgo de Liquidez

Se entiende por riesgo de liquidez de fondeo a la posibilidad de que la Entidad no pueda cumplir de manera eficiente con los flujos de fondos esperados e inesperados, corrientes y futuros y con las garantías sin afectar para ello sus operaciones diarias o su condición financiera.

Asimismo, se entiende por riesgo de liquidez de mercado al riesgo de que la Entidad no pueda compensar o deshacer una posición a precio de mercado debido a:

- Que los activos que la componen no cuentan con suficiente mercado secundario; o
- Que se produzcan alteraciones en el mercado.

La gestión del riesgo de liquidez en la Entidad tiene como principal objetivo, entre otros, mantener suficiente liquidez para fondear incrementos en activos y cumplir con las obligaciones de pago sin incurrir en pérdidas significativas.

La Entidad dispone de políticas y procedimientos implementados para identificar, medir, controlar, analizar, informar y mitigar el riesgo de liquidez al que se encuentra expuesta.

A continuación, se presenta un análisis de los vencimientos de los activos y pasivos al 31 de diciembre de 2024 y al 31 de diciembre de 2023, en base a los flujos de efectivo no descontados:

Concepto	Sin vto.	Cartera vencida	Menor a 1 mes	De 1 a 6 meses	De 6 a 12 meses	De 12 meses a 5 años	Más de 5 años	Total al 31/12/2024
Otros activos financieros	777.679.900	-	-	-	-	-	-	777.679.900
Préstamos y otras financiaciones	-	42.518.614	177.371.119	342.516.841	133.247.846	63.082.423	14.919.152	773.655.995
Otros títulos de deuda	-	-	-	65.276.690	68.419.975	28.993.133	-	162.689.798
Activos fin. entregados en gtía.	93.700.179	-	-	-	-	-	-	93.700.179
Otros activos no financieros	6.000.595	-	-	-	-	-	-	6.000.595
Activos	**877.380.674**	**42.518.614**	**177.371.119**	**407.793.531**	**201.667.821**	**92.075.556**	**14.919.152**	**1.813.726.467**
Depósitos	-	-	1.418.881.707	-	-	-	-	1.418.881.707
Otros pasivos financieros	66.968.890	-	-	-	-	-	-	66.968.890
Fin. recibidas del BCRA y otras inst. fin.	4.307.294	-	-	-	-	-	-	4.307.294
Otros pasivos no financieros	17.366.076	-	-	-	-	-	-	17.366.076
Pasivos	**88.642.260**	**-**	**1.418.881.707**	**-**	**-**	**-**	**-**	**1.507.523.967**

Firmado a los efectos de su identificación
con nuestro informe del 19 de febrero de 2025
PRICE WATERHOUSE & CO. S.R.L.
(Socio)
C.P.C.E.C.A.B.A. T° 1 F° 17
Dr. Juan Manuel Gallego Tinto
Contador Público (U.N.C.)
C.P.C.E.C.A.B.A. T° 413 F° 01

DocuSigned by:
Hernán García
3F2CACA033B8491...
Hernan Garcia
Responsable del área
de Finanzas

Firmado por:
Miguel Peña
D9E77B3E0DB249C...
Miguel Peña
Presidente

Firmado a los efectos de su identificación
con nuestro informe del 19 de febrero de 2025
P/ Comisión Fiscalizadora
DocuSigned by:
9701AD9CD700428...
Omar Severini
Síndico

Docusign Envelope ID: 638EB9F4-1366-433B-AA3E-8E94D866048F

NOTA 25. RIESGOS Y GOBIERNO CORPORATIVO SOBRE GESTIÓN DE CAPITAL Y POLÍTICAS DE RIESGOS (CONT.)

Concepto	Sin vto.	Cartera vencida	Menor a 1 mes	De 1 a 6 meses	De 6 a 12 meses	De 12 meses a 5 años	Total al 31/12/2023
Instrumentos derivados	-	-	41.660	-	-	-	**41.660**
Operaciones de pase	-	-	230.018.940	-	-	-	**230.018.940**
Otros activos financieros	2.176.528	-	-	-	-	-	**2.176.528**
Préstamos y otras financiaciones	-	3.539.804	112.901.073	128.594.666	37.564.912	6.529.727	**289.130.182**
Otros títulos de deuda	-	-	23.271.780	11.354.198	16.702.496	7.146.683	**58.475.157**
Activos fin. entregados en gtía.	6.327.255	-	4.282.467	-	-	-	**10.609.722**
Otros activos no financieros	8.370.732	-	-	-	-	-	**8.370.732**
Activos	**16.874.515**	**3.539.804**	**370.515.920**	**139.948.864**	**54.267.408**	**13.676.410**	**598.822.921**
Depósitos	-	-	449.800.102	-	-	-	**449.800.102**
Otros pasivos financieros	43.958.859	-	-	-	-	-	**43.958.859**
Otros pasivos no financieros	10.963.612	-	-	-	-	-	**10.963.612**
Pasivos	**54.922.471**	-	**449.800.102**	-	-	-	**504.722.573**

Riesgo de Mercado

Se define el riesgo de mercado como la posibilidad de incurrir en pérdidas debido a fluctuaciones adversas en los precios de los activos financieros. Está compuesto por el Riesgo de Tasa y el Riesgo de Moneda, siendo estos factores fundamentales para la gestión y control.

a) Riesgo de Tasa de Interés

Se entiende por riesgo de tasa de interés a la posibilidad de que se produzcan cambios en la condición financiera de una entidad como consecuencia de fluctuaciones en las tasas de interés, pudiendo tener efectos adversos en los ingresos financieros netos de la Entidad y en su valor económico. La magnitud de dicha variación está asociada a la sensibilidad a la tasa de interés de la estructura de activos y pasivos de la Entidad.

Las principales fuentes de riesgo de tasa de interés resultan de:

- Los diferentes plazos de vencimiento y fechas de reajustes de tasa para los activos, pasivos y tenencias fuera de balance de la Entidad.
- Las fluctuaciones en las curvas de rendimientos.
- El riesgo de base que surge como consecuencia de una correlación imperfecta en el ajuste de las tasas activas y pasivas para instrumentos que poseen características similares de revaluación.
- Las opciones implícitas en determinados activos, pasivos y conceptos fuera de balance de la Entidad Financiera, como los préstamos con cláusulas de cancelación anticipada.

La gestión del riesgo de tasa de interés en la Entidad se rige bajo objetivos claros y definidos, siendo estos la base para un marco de evaluación, control y acción apropiados y eficientes. Los mismos son los siguientes:

- Evitar el deterioro del margen financiero y el capital ante cambios en las tasas de interés.
- Proteger la liquidez, solvencia y el nivel de tolerancia al riesgo de la Entidad.
- Asegurar la capacidad para enfrentar situaciones de estrés en el mercado.
- Cumplir con la normativa local.

La estrategia de gestión del riesgo de tasa de interés empleada por la Entidad es definida y evaluada por el Comité. La misma se encuentra formalizada mediante políticas específicas y a través de la planificación anticipada y sistemática de objetivos de manera que la gestión de este riesgo se encuentre completamente alineada a la estrategia y objetivos de la Entidad. La Alta Gerencia se encarga de la implementación de dicha estrategia, supervisada por el Gerente General.

Firmado a los efectos de su identificación con nuestro informe del 19 de febrero de 2025
PRICE WATERHOUSE & CO. S.R.L.
(Socio)
C.P.C.E.C.A.B.A. T° 1 F° 17
Dr. Juan Manuel Gallego Tinto
Contador Público (U.N.C.)
C.P.C.E.C.A.B.A. T° 413 F° 01

DocuSigned by:
Hernán García
3F2CACA033B8491...
Hernán García
Responsable del área de Finanzas

Firmado por:
Miguel Peña
D9E77B3E0DB249C...
Miguel Peña
Presidente

Firmado a los efectos de su identificación con nuestro informe del 19 de febrero de 2025
P/ Comisión Fiscalizadora
DocuSigned by:
9701AD9CD700428...
Omar Severini
Síndico

Docusign Envelope ID: 638EB9F4-1366-433B-AA3E-8E94D866048F

NOTA 25. RIESGOS Y GOBIERNO CORPORATIVO SOBRE GESTIÓN DE CAPITAL Y POLÍTICAS DE RIESGOS (CONT.)

Las metodologías implementadas por la Entidad para cuantificar el riesgo de tasa de interés se encuentran integradas en la gestión diaria del mismo a través del análisis por brechas de descalce de tasa de interés entre activos y pasivos financieros.

Concepto	Sin vto.	Cartera vencida	Menor a 1 mes	De 1 a 6 meses	De 6 a 12 meses	De 12 meses a 5 años	Más de 5 años	Total al 31/12/2024
Activos financieros	871.380.079	42.518.614	198.971.011	410.660.280	173.907.931	83.553.595	14.919.152	1.795.910.662
Pasivos financieros	71.276.184	-	1.418.881.707	-	-	-	-	1.490.157.891
Saldo neto	**800.103.895**	**42.518.614**	**(1.219.910.696)**	**410.660.280**	**173.907.931**	**83.553.595**	**14.919.152**	**305.752.771**

Concepto	Sin vto.	Cartera vencida	Menor a 1 mes	De 1 a 6 meses	De 6 a 12 meses	De 12 meses a 5 años	Total al 31/12/2023
Activos financieros	2.176.528	3.539.804	343.074.270	130.455.513	60.161.479	36.546.431	575.954.025
Pasivos financieros	43.958.859	-	449.800.102	-	-	-	493.758.961
Saldo neto	**(41.782.331)**	**3.539.804**	**(106.725.832)**	**130.455.513**	**60.161.479**	**36.546.431**	**82.195.064**

El cuadro a continuación muestra la sensibilidad frente a una posible variación para el próximo año en las tasas de interés teniendo en cuenta la composición al 31 de diciembre de 2024. El porcentaje de variación fue determinado considerando 100 pbs, los cambios son considerados razonablemente posibles basados en la observación de las condiciones de mercado.

	Variación en la tasa de interés	Aumento/Descenso del resultado neto de IIGG	Aumento/Descenso del patrimonio
Descenso en la tasa de interés	100bps	493.672	1,48%
Aumento en la tasa de interés	100bps	(493.672)	-1,48%

b) Riesgo de Moneda

Se entiende por Riesgo de Moneda a las fluctuaciones en la exposición de Activos y Pasivos en moneda extranjera.

La gestión del descalce patrimonial de la Entidad involucra la acción sobre aquellos activos y pasivos nominados en moneda extranjera, que sean susceptibles de modificación en el corto y/o mediano plazo, de forma tal de cumplir con la estrategia definida.

Se detalla a continuación la exposición al riesgo del tipo de cambio de los activos y pasivos financieros al cierre de los ejercicios 2024 y 2023:

	Saldos al 31/12/2024				Saldos al 31/12/2023			
Moneda	Activos Financieros Monetarios	Pasivos Financieros Monetarios	Derivados	Posición Neta	Activos Financieros Monetarios	Pasivos Financieros Monetarios	Derivados	Posición Neta
Dólar Estadounidense	39.556.676	39.055.286	-	501.390	14.799.976	8.453.811	-	6.346.165

		31/12/2024		31/12/2023	
Moneda	Variación	Resultados	Patrimonio	Resultados	Patrimonio
Dólar Estadounidense	10%	50.139	33.327.024	291.425	22.039.532
	-10%	(50.139)	33.226.746	(291.425)	21.456.683

Firmado a los efectos de su identificación con nuestro informe del 19 de febrero de 2025
PRICE WATERHOUSE & CO. S.R.L.

(Socio)
C.P.C.E.C.A.B.A. T° 1 F° 17
Dr. Juan Manuel Gallego Tinto
Contador Público (U.N.C.)
C.P.C.E.C.A.B.A. T° 413 F° 01

DocuSigned by:
Hernán García
3F2CACA033B8491...
Hernán García
Responsable del área de Finanzas

Firmado por:
Miguel Peña
D9E77B3E0DB249C...
Miguel Peña
Presidente

Firmado a los efectos de su identificación con nuestro informe del 19 de febrero de 2025
P/ Comisión Fiscalizadora

DocuSigned by:
9701AD9CD700428...
Omar Severini
Síndico

Docusign Envelope ID: 638EB9F4-1366-433B-AA3E-8E94D866048F

NOTA 25. RIESGOS Y GOBIERNO CORPORATIVO SOBRE GESTIÓN DE CAPITAL Y POLÍTICAS DE RIESGOS (CONT.)

Riesgo de Crédito

El riesgo crediticio se origina por ciertos activos líquidos, depósitos con bancos e instituciones financieras, así como exposiciones crediticias con clientes, incluyendo otros créditos remanentes y transacciones comprometidas.

En lo que refiere a la administración del riesgo de crédito de caja, equivalentes de efectivo y depósitos con bancos e instituciones financieras, la empresa tiene una política de inversión y de evaluación de crédito de la institución financiera. De acuerdo con dicha política se determina en qué entidades se pueden realizar inversiones según su calificación de riesgo y el monto destinado a cada una tiene que guardar una relación con el patrimonio de la entidad financiera y de Naranja Digital Compañía Financiera S.A.U. También establece el porcentaje máximo a invertir en una entidad con relación al total de las inversiones.

Por otro lado, con respecto al riesgo asociado a las posiciones crediticias de sus clientes, la Entidad monitorea activamente la confiabilidad crediticia de sus clientes a fin de minimizar el riesgo crediticio.

La calidad crediticia de los títulos públicos y privados, se detalla a continuación:

	Títulos de deuda a valor razonable con cambios en resultados		Otros títulos de deuda			
	Títulos Públicos		Títulos Públicos		Letras B.C.R.A.	
Rating	31/12/2024	31/12/2023	31/12/2024	31/12/2023	31/12/2024	31/12/2023
AAA	-	-	-	-	-	-
CCC	-	-	150.874.588	35.203.377	-	23.271.780
Sin calificación	-	-	-	-	-	-

Procedimiento de otorgamiento de préstamos

El cliente puede solicitar su préstamo mediante la aplicación de NX. Los requisitos básicos que deben cumplirse para poder acceder al mismo incluyen:

- No estar en mora en Productos de Riesgo en el sistema financiero.
- No tener plan de pagos.
- Última información disponible de BCRA: No registrar entidades en Sit >= 2

La determinación de la oferta se realiza en función de los ingresos estimados del cliente, el endeudamiento interno y externo y el nivel de Riesgo del Cliente.

Cálculo de los montos pre aprobados

El cálculo del monto a otorgar depende de varias variables que influyen en su determinación:

- **Ingreso:** Es el ingreso estimado para cada cliente, el cual se considera neto del compromiso en el sistema financiero.
- **RCI:** Relación cuota/ingreso calculada en porcentaje.
- **Plazo:** Plazo máximo al que puede acceder un cliente
- **Tope:** Cantidad de ingresos máximos al que puede acceder cada cliente, por nivel de riesgo.
- **Tasa:** TNA determinada para el préstamo. En el cálculo, sirve como factor de actualización de cuotas.
- **Riesgo:** Variable de Segmentación que determina los parámetros a utilizar: RCI, Plazo, Tope de Ingresos, Tasa de Interés. El modelo de score utilizado depende de cada política de acuerdo a la población alcanzada por la misma.
- **Monto Máximo:** Tope máximo de crédito que se puede ofrecer al cliente según el segmento, determinado por la Política de Riesgo.

Firmado a los efectos de su identificación con nuestro informe de 19 de febrero de 2025
PRICE WATERHOUSE & CO. S.R.L.
(Socio)
C.P.C.E.C.A.B.A. T° 1 F° 17
Dr. Juan Manuel Gallego Tinto
Contador Público (U.N.C.)
C.P.C.E.C.A.B.A. T° 413 F° 01

DocuSigned by: Hernán García
3F2CACA033B8491...
Hernán García
Responsable del área de Finanzas

Firmado por: Miguel Peña
D9E77B3E0DB249C...
Miguel Peña
Presidente

Firmado a los efectos de su identificación con nuestro informe del 19 de febrero de 2025
P/ Comisión Fiscalizadora
DocuSigned by:
9701AD9CD700428...
Omar Severini
Síndico

Docusign Envelope ID: 638EB9F4-1366-433B-AA3E-8E94D866048F

NOTA 25. RIESGOS Y GOBIERNO CORPORATIVO SOBRE GESTIÓN DE CAPITAL Y POLÍTICAS DE RIESGOS (CONT.)

Una vez establecido el Ingreso y la RCI correspondiente para cada cliente, se calcula el valor de la cuota, que surge de multiplicar INGRESO x RCI. Con este valor, se calcula el valor actual de las cuotas determinada por el plazo asignado:

$$V_0 = C\ x\ \frac{1 - (1+i)^{-n}}{i}$$

Siendo:

- V0 = Valor del préstamo pre aprobado (incógnita en nuestra fórmula)
- C = Cuota teórica del préstamo
- n = Plazo del préstamo (meses)
- i = (TNA del préstamo + IVA)/12

El Monto Final será el mínimo entre el valor calculado anteriormente, el Tope según ingresos y el Monto máximo según segmento:

Monto Pre-aprobado = MIN (V0; Tope ; Monto Máximo)

Particularmente, en el caso de los clientes Renovadores de ND, el cálculo del monto a otorgar depende de otras variables que influyen en su determinación:

- Cuota anterior: Monto de cuota pagado por el cliente en la operación anterior.
- Nivel de Riesgo actual del cliente
- Plazo: Plazo máximo al que puede acceder un cliente
- Tasa: TNA determinada para el préstamo. En el cálculo, sirve como factor de actualización de cuotas.

Una vez definidos el producto a ofrecer y el plazo, se define el monto a ofrecer a partir de la determinación de la Cuota Máxima que puede pagar el cliente, la cual se expresará como un porcentaje de la cuota pagada por el cliente en la operación anterior. Luego, de la combinación de la Cuota Máxima con el Plazo Máximo indicado en la tabla anterior y Tasa de Interés en sistema francés, se obtendrá el monto a ofrecer. Asimismo, se define un Monto Máximo prestable, el cual depende del Nivel de Riesgo del cliente.

Los montos pre aprobados no generan obligación de otorgamiento por parte de ND. Todos los solicitantes con montos pre aprobados serán evaluados al momento de realizar la solicitud del préstamo.

El préstamo personal se otorga mediante la App Nx. Las cuotas del préstamo se calculan a través del sistema francés, son fijas y en Pesos. La cuota final de un Préstamo Personal está compuesta por un componente de capital, un componente de interés, impuestos, gastos y comisiones.

Firmado a los efectos de su identificación
con nuestro informe del 19 de febrero de 2025
PRICE WATERHOUSE & CO. S.R.L.

(Socio)

C.P.C.E.C.A.B.A. T° 1 F° 17
Dr. Juan Manuel Gallego Tinto
Contador Público (U.N.C.)
C.P.C.E.C.A.B.A. T° 413 F° 01

DocuSigned by:
Hernán García
3E2CACA033B8491...
Hernán García
Responsable del área
de Finanzas

Firmado por:
Miguel Peña
D9E77B3E0DB249C...
Miguel Peña
Presidente

Firmado a los efectos de su identificación
con nuestro informe del 19 de febrero de 2025
P/ Comisión Fiscalizadora

DocuSigned by:
9701AD9CD700428...
Omar Severini
Síndico

Docusign Envelope ID: 638EB9F4-1366-433B-AA3E-8E94D866048F

NOTA 25. RIESGOS Y GOBIERNO CORPORATIVO SOBRE GESTIÓN DE CAPITAL Y POLÍTICAS DE RIESGOS (CONT.)

Exposición máxima al riesgo de crédito:

La siguiente tabla muestra la exposición máxima bruta a riesgo de crédito sin tener en cuenta garantías u otros mejoramientos crediticios:

	31/12/2024	31/12/2023
Créditos por servicios prestados netos	573.241.071	207.258.295

Para determinar la previsión de la cartera de créditos se determina el riesgo asociado a los clientes en función a los productos contenidos en su cuenta, segmentando la misma por grupos de mora y nivel de riesgo. A cada uno de estos grupos se le calcula la probabilidad de default en función a su comportamiento histórico de pagos, atrasos y recuperos.

A continuación, se detallan los saldos de crédito por servicio prestados sin mora o con atraso inferior a 30 días y su previsión alocada, calculada de acuerdo con lo explicado en el párrafo anterior.

	31/12/2024	31/12/2023
Créditos por servicios prestados (A)	496.722.776	198.615.499
Previsión para deudores incobrables (A)	(7.590.140)	(5.205.793)
Neto	**489.132.636**	**193.409.706**

Adicionalmente informamos los saldos de crédito por servicios prestados con mora superior a 30 días y su previsión alocada.

	31/12/2024	31/12/2023
Créditos por servicios prestados (B)	76.518.295	8.642.796
Previsión para deudores incobrables (B)	(38.959.946)	(317.536)
Neto	**37.558.349**	**8.325.260**

	31/12/2024	31/12/2023
Créditos por servicios prestados (A+B)	573.241.071	207.258.295
Previsión para deudores incobrables (A+B)	(46.550.086)	(5.523.329)
Neto	**526.690.985**	**201.734.966**

Docusign Envelope ID: 638EB9F4-1366-433B-AA3E-8E94D866048F

NOTA 25. RIESGOS Y GOBIERNO CORPORATIVO SOBRE GESTIÓN DE CAPITAL Y POLÍTICAS DE RIESGOS (CONT.)

	31/12/2024	
	Porcentajes	**Saldos**
Créditos corrientes	83,89%	480.906.096
Créditos no corrientes	16,11%	92.334.975
Créditos totales	**100,00%**	**573.241.071**
Créditos sin atraso		
0 a 30 días	86,65%	496.722.776
Previsión	16,31%	(7.590.140)
Créditos en mora		
31-90 días	6,05%	34.679.569
Previsión	24,02%	(11.180.345)
91-180 días	4,34%	24.901.340
Previsión	33,17%	(15.440.305)
181-365 días	2,95%	16.937.386
Previsión	26,51%	(12.339.296)
Más de 365 días	0,00%	-
Previsión	0,00%	-
Previsión para deudores incobrables total		**(46.550.086)**
Índice de cartera irregular (*)	**7,30%**	
Índice de cobertura (**)	**111,26%**	

(*) Cartera mayor a 90 días / Cartera total.

(**) Previsión para deudores incobrables / Cartera mayor a 90 días.

	31/12/2023	
	Porcentajes	**Saldos**
Créditos corrientes	95,72%	198.393.830
Créditos no corrientes	4,28%	8.864.465
Créditos totales	**100,00%**	**207.258.295**
Créditos sin atraso		
0 a 30 días	95,83%	198.615.497
Previsión	94,25%	(5.205.792)
Créditos en mora		
31-90 días	2,72%	5.635.940
Previsión	3,75%	(207.066)
91-180 días	1,18%	2.441.169
Previsión	1,62%	(89.688)
181-365 días	0,26%	547.556
Previsión	0,36%	(20.117)
Más de 365 días	0,01%	18.131
Previsión	0,01%	(666)
Previsión para deudores incobrables total		**(5.523.329)**
Índice de cartera irregular (*)	**1,45%**	
Índice de cobertura (**)	**183,69%**	

(*) Cartera mayor a 90 días / Cartera total.

(**) Previsión para deudores incobrables / Cartera mayor a 90 días.

Firmado a los efectos de su identificación con nuestro informe del 19 de febrero de 2025
PRICE WATERHOUSE & CO. S.R.L.
(Socio)
C.P.C.E.C.A.B.A. T° 1 F° 17
Dr. Juan Manuel Gallego Tinto
Contador Público (U.N.C.)
C.P.C.E.C.A.B.A. T° 413 F° 01

DocuSigned by:
Hernán García
3F2CACA033B8491...
Hernán García
Responsable del área de Finanzas

Firmado por:
Miguel Peña
D9E77B3E0DB249C...
Miguel Peña
Presidente

Firmado a los efectos de su identificación con nuestro informe del 19 de febrero de 2025
P/ Comisión Fiscalizadora
DocuSigned by:
9701AD9CD700428...
Omar Severini
Síndico

Docusign Envelope ID: 638EB9F4-1366-433B-AA3E-8E94D866048F

NOTA 25. RIESGOS Y GOBIERNO CORPORATIVO SOBRE GESTIÓN DE CAPITAL Y POLÍTICAS DE RIESGOS (CONT.)

Evolución de la exposición a riesgo de crédito y sus previsiones

El siguiente cuadro muestra los cambios en las previsiones por riesgo de crédito entre el inicio y el cierre del ejercicio 2024 y 2023:

	Stage 1 12-months	Stage 2 Lifetime	Stage 3 Lifetime	Total
Previsión al 31/12/2023 a valores históricos	2.390.570	95.087	50.730	2.536.387
Ajuste por inflación	2.815.223	111.978	59.741	2.986.942
Previsión al 31/12/2023	**5.205.793**	**207.065**	**110.471**	**5.523.329**
Movimientos con impacto en resultados	-	-	-	-
Transferencias entre etapas	-	-	-	-
Desde etapa 1 a etapa 2	(6.340)	6.340	-	-
Desde etapa 1 a etapa 3	(35.330)	-	35.330	-
Desde etapa 2 a etapa 1	3.258	(3.258)	-	-
Desde etapa 2 a etapa 3	-	(9.971)	9.971	-
Desde etapa 3 a etapa 1	1.333	-	(1.333)	-
Desde etapa 3 a etapa 2	-	528	(528)	-
Activos financieros dados de baja	(421.824)	(501.649)	(607.147)	**(1.530.620)**
Activos cobrados	(228.962)	(272.290)	(329.553)	**(830.805)**
Instrumentos financieros originados o comprados en el ejercicio	3.068.855	10.844.171	29.469.272	**43.382.298**
Cambios de parámetros, supuestos y metodología	3.357	2.489	38	**5.884**
Diferencias de cambios y otros movimientos	-	-	-	-
Previsión al 31/12/2024	**7.590.140**	**10.273.425**	**28.686.521**	**46.550.086**

	Stage 1 12-months	Stage 2 Lifetime	Stage 3 Lifetime	Total
Previsión al 31/12/2022 a valores históricos	23.170	3.967	-	**27.137**
Ajuste por inflación	27.286	4.672	-	**31.958**
Previsión al 31/12/2022	**50.456**	**8.639**	**-**	**59.095**
Movimientos con impacto en resultados	-	-	-	-
Transferencias entre etapas	-	-	-	-
Desde etapa 1 a etapa 2	(2.874)	2.874	-	-
Desde etapa 1 a etapa 3	(3.661)	-	3.661	-
Desde etapa 2 a etapa 1	830	(830)	-	-
Desde etapa 2 a etapa 3	-	(1.056)	1.056	-
Desde etapa 3 a etapa 1	-	-	-	-
Desde etapa 3 a etapa 2	-	-	-	-
Activos financieros dados de baja	-	-	-	-
Activos cobrados	-	-	-	-
Instrumentos financieros originados o comprados en el ejercicio	804.452	708.056	847.192	**2.359.700**
Cambios de parámetros, supuestos y metodología	-	-	-	-
Diferencias de cambios y otros movimientos	4.356.590	(510.618)	(741.438)	**3.104.534**
Previsión al 31/12/2023	**5.205.793**	**207.065**	**110.471**	**5.523.329**

Firmado a los efectos de su identificación con nuestro informe del 19 de febrero de 2025
PRICE WATERHOUSE & CO. S.R.L.

(Socio)

C.P.C.E.C.A.B.A. T° 1 F° 17
Dr. Juan Manuel Gallego Tinto
Contador Público (U.N.C.)
C.P.C.E.C.A.B.A. T° 413 F° 01

DocuSigned by:
Hernán García
3F2CACA033B8491...

Hernán García
Responsable del área de Finanzas

Firmado por:
Miguel Peña
D9E77B3E0DB249C...

Miguel Peña
Presidente

Firmado a los efectos de su identificación con nuestro informe del 19 de febrero de 2025
P/ Comisión Fiscalizadora

DocuSigned by:
9701AD9CD700428...

Omar Severini
Síndico

Docusign Envelope ID: 638EB9F4-1366-433B-AA3E-8E94D866048F

NOTA 25. RIESGOS Y GOBIERNO CORPORATIVO SOBRE GESTIÓN DE CAPITAL Y POLÍTICAS DE RIESGOS (CONT.)

El siguiente cuadro explica los cambios en la exposición al riesgo de crédito de los instrumentos financieros de cada segmento de cartera, los cuales ayudan a entender los cambios en las previsiones:

	Stage 1 12-months	Stage 2 Lifetime	Stage 3 Lifetime	Total
Cartera al 31/12/2023 a valores históricos	91.206.920	2.588.100	1.380.789	95.175.809
Ajuste por inflación	107.408.579	3.047.840	1.626.067	112.082.486
Cartera al 31/12/2023	**198.615.499**	**5.635.940**	**3.006.856**	**207.258.295**
Transferencias entre etapas				
Desde etapa 1 a etapa 2	(352.742)	352.742	-	-
Desde etapa 1 a etapa 3	(2.297.904)	-	2.297.904	-
Desde etapa 2 a etapa 1	7.756	(7.756)	-	-
Desde etapa 2 a etapa 3	-	(32.850)	32.850	-
Desde etapa 3 a etapa 1	2.178	-	(2.178)	-
Desde etapa 3 a etapa 2	-	675	(675)	-
Cuentas de orden	(36.892.293)	(1.488.021)	(931.097)	(39.311.411)
Activos cancelados	(20.942.123)	(844.684)	(528.543)	(22.315.350)
Instrumentos financieros originados o comprados en el ejercicio	358.582.405	29.576.914	39.450.218	427.609.537
Diferencias de cambios y otros movimientos	-	-	-	-
Cartera al 31/12/2024	**496.722.776**	**33.192.960**	**43.325.335**	**573.241.071**

	Stage 1 12-months	Stage 2 Lifetime	Stage 3 Lifetime	Total
Cartera al 31/12/2022 a valores históricos	4.293.218	14.720	-	4.307.938
Ajuste por inflación	5.055.849	17.335	-	5.073.184
Cartera al 31/12/2022	**9.349.067**	**32.055**	**-**	**9.381.122**
Transferencias entre etapas				
Desde etapa 1 a etapa 2	(240.337)	240.337	-	-
Desde etapa 1 a etapa 3	(306.067)	-	306.067	-
Desde etapa 2 a etapa 1	2.378	(2.378)	-	-
Desde etapa 2 a etapa 3	-	(3.027)	3.027	-
Desde etapa 3 a etapa 1	-	-	-	-
Desde etapa 3 a etapa 2	-	-	-	-
Cuentas de orden	-	-	-	-
Activos cancelados	-	-	-	-
Instrumentos financieros originados o comprados en el ejercicio	189.810.458	5.368.953	2.697.762	197.877.173
Diferencias de cambios y otros movimientos	-	-	-	-
Cartera al 31/12/2023	**198.615.499**	**5.635.940**	**3.006.856**	**207.258.295**

Riesgo Operacional

Se entiende por riesgo operacional a la posibilidad de pérdidas resultantes de la falta de adecuación o fallas en los procesos internos, de la actuación del personal o bien aquellas que sean producto de eventos externos. Esta disciplina del conocimiento incluye el riesgo legal y excluye el riesgo estratégico y de reputación.

La gestión del riesgo operacional prevista por la Entidad constituye una visión integral que apunta a la identificación, evaluación, seguimiento, control y mitigación de estos riesgos con el fin de mantener y crear valor corporativo.

La Unidad de riesgo operacional, considerando las normas ISO 31000, el estándar Australiano AS -NZ 4360 -1990 y las buenas prácticas sugeridas por el Comité de Supervisión Bancaria de Basilea, brinda un sistema de información a las Gerencias, Comités y Organismos reguladores, así como estrategias, políticas, normas y procedimientos para evaluar y mitigar los perfiles de riesgo de los productos y procesos de la Entidad.

Firmado a los efectos de su identificación
con nuestro informe del 19 de febrero de 2025
PRICE WATERHOUSE & CO. S.R.L.

(Socio)
C.P.C.E.C.A.B.A. T° 1 F° 17
Dr. Juan Manuel Gallego Tinto
Contador Público (U.N.C.)
C.P.C.E.C.A.B.A. T° 413 F° 01

DocuSigned by:
Hernán García
3F2CACA033B8491...
Hernán Garcia
Responsable del área
de Finanzas

Firmado por:
Miguel Peña
D9E77B3E0DB249C...
Miguel Peña
Presidente

Firmado a los efectos de su identificación
con nuestro informe del 19 de febrero de 2025
P/ Comisión Fiscalizadora

DocuSigned by:
9701AD9CD700428...
Omar Severini
Síndico

Docusign Envelope ID: 638EB9F4-1366-433B-AA3E-8E94D866048F

NOTA 25. RIESGOS Y GOBIERNO CORPORATIVO SOBRE GESTIÓN DE CAPITAL Y POLÍTICAS DE RIESGOS (CONT.)

Riesgo Tecnológico

La definición de riesgo tecnológico está asociada a la pérdida potencial por daños, interrupción, alteración o fallas derivadas del uso o dependencia en el hardware, software, sistemas, aplicaciones, redes y cualquier otro canal de distribución de información que la Entidad dispone para prestar sus servicios. Pueden presentar consecuencias estratégicas, financieras, operacionales, regulatorias, legales y reputacionales. También se puede decir que es la contingencia de que la interrupción, alteración o falla de la infraestructura de TI (tecnología de la información), sistemas de información, bases de datos, procesos de TI, provoque pérdidas financieras a la Entidad.

Estos riesgos pueden materializarse de distintas maneras tales como robo de datos, cuentas comprometidas, archivos destruidos, sistemas fuera de operación o servicios degradados. Por lo expuesto anteriormente, la Entidad contempla el uso de políticas, normas y procedimientos y se encuentra alineada a las buenas prácticas nacionales e internacionales.

Es importante mencionar que la Entidad cuenta con una estructura funcional cuyo objetivo es mantener el perfil de riesgo tecnológico y velar por la oportuna definición de las medidas correctivas pertinentes, dando cumplimiento a las disposiciones establecidas por el B.C.R.A. sobre lineamientos para la gestión del riesgo tecnológico en entidades financieras.

Riesgo Reputacional

El riesgo reputacional puede ser originado por la materialización de otros riesgos: Legal, Compliance, Operacional, Tecnológico, Estratégico, Mercado, Liquidez, Crédito, etc. Los grupos de interés se encuentran en el centro de la gestión, siendo considerados al establecer cualquier tipo de medida de mitigación.

Riesgo Estratégico

Se entiende por riesgo estratégico al riesgo procedente de una estrategia de negocios inadecuada o de un cambio adverso en las previsiones, parámetros, objetivos y otras funciones que respaldan esa estrategia.

Representa la posibilidad de que se produzcan fluctuaciones en las colocaciones que impidan que la Entidad genere los resultados esperados. Esta eventual afectación de resultados se daría por una disminución de ingresos o un aumento de los costos más allá de lo presupuestado.

Riesgo de Lavado de Activos

En materia de control y prevención de Lavado de Activos, Financiación del Terrorismo y Financiamiento de la Proliferación de Armas de Destrucción Masiva, la Entidad cumple con la normativa establecida por el B.C.R.A. y por la Unidad de Información Financiera (U.I.F.) y por la Ley 27.739. Dicho organismo tiene a su cargo el análisis, tratamiento y transmisión de la información recibida, a fin de prevenir e impedir tanto el lavado de activos como el financiamiento del terrorismo y la proliferación de armas de destrucción masiva.

La Entidad ha promovido la implementación de medidas diseñadas para combatir el uso del sistema financiero internacional por parte de organizaciones delictivas. Para ello cuenta con políticas, procedimientos y estructuras de control que se aplican con un "enfoque basado en riesgo", lo cual permite llevar a cabo un monitoreo de las operaciones, de acuerdo al "perfil del cliente", definido de forma individual basado en la información y documentación relativa a la situación económica, patrimonial y financiera, a efectos de detectar aquellas que deban considerarse inusuales, y su eventual reporte ante la U.I.F. en los casos que correspondiera. El marco para la gestión inherente a esta actividad está centrado en la Dirección de Riesgos, quien tiene a su cargo la puesta en marcha de los procedimientos de control y prevención, así como su comunicación al resto de la organización, a través de la redacción de los manuales correspondientes y la capacitación de todos los colaboradores. Asimismo, la gestión es revisada periódicamente por la auditoría interna.

Firmado a los efectos de su identificación con nuestro informe del 19 de febrero de 2025
PRICE WATERHOUSE & CO. S.R.L.

(Socio)
C.P.C.E.C.A.B.A. T° 1 F° 17
Dr. Juan Manuel Gallego Tinto
Contador Público (U.N.C.)
C.P.C.E.C.A.B.A. T° 413 F° 01

DocuSigned by:
Hernán García
3F2CACA033B8491...
Hernán García
Responsable del área de Finanzas

Firmado por:
Miguel Peña
D9E77B3E0DB249C...
Miguel Peña
Presidente

Firmado a los efectos de su identificación con nuestro informe del 19 de febrero de 2025
P/ Comisión Fiscalizadora

DocuSigned by:
9701AD9CD700428...
Omar Severini
Síndico

Docusign Envelope ID: 638EB9F4-1366-433B-AA3E-8E94D866048F

NOTA 25. RIESGOS Y GOBIERNO CORPORATIVO SOBRE GESTIÓN DE CAPITAL Y POLÍTICAS DE RIESGOS (CONT.)

La Entidad ha designado un Director como Oficial de Cumplimiento, según lo establecido por la Resolución 14/2023 de la U.I.F. y modificatorias, quien es responsable de velar por la observancia e implementación de los procedimientos y obligaciones en la materia.

Riesgo de Ciberseguridad

Se cuenta con una política y procedimiento relacionados a la identificación y gestión de riesgos cibernéticos.

De acuerdo a la metodología definida que abarca desde la identificación, evaluación y consolidación de los riesgos, la comunicación a los owners, la Clasificación y Priorización de Acciones de Remediación, la ejecución y seguimiento a los Planes de Tratamientos de Riesgos (PTR). Sumando la medición y monitoreo periódica, así como la mejora continua de los procesos, alineándose al cumplimiento normativo, regulaciones, estándares y buenas prácticas establecidas.

Estos análisis incluyen los incidentes de seguridad que hayan afectado la confidencialidad, integridad y disponibilidad de los activos tecnológicos o de información asociados. Los resultados de los análisis de riesgos de activos, y sus actualizaciones periódicas son formalmente reportados al Directorio (mediante el Comité de Tecnología & Seguridad.), y a los responsables tecnológicos de los activos y a los responsables de negocio del proyecto, según corresponda.

NOTA 26. PARTIDAS FUERA DE BALANCE

En el curso normal del negocio y con el fin de satisfacer las necesidades de financiación de los clientes se instrumentan operaciones que se registran fuera de balance.

Concepto	31/12/2024
Deudores Irrecuperables	39.311.412
Acuerdo en cuenta corriente	2.750.000
Total	**42.061.412**

NOTA 27. CONTINGENCIAS Y COMPROMISOS

Aspectos Fiscales

Naranja Digital Compañía Financiera S.A.U. se encuentra en cumplimiento íntegro de sus obligaciones impositivas y previsionales. No registra deudas y sostiene saldos técnicos acumulados favorables a la entidad en el I.V.A. así como quebrantos en el impuesto a las Ganancias.

La Entidad solicitó las exclusiones en materia de retenciones y percepciones pertinentes en función de su condición de entidad financiera regida por la Ley 21.526.

Firmado a los efectos de su identificación con nuestro informe del 19 de febrero de 2025
PRICE WATERHOUSE & CO. S.R.L.

(Socio)
C.P.C.E.C.A.B.A. T° 1 F° 17
Dr. Juan Manuel Gallego Tinto
Contador Público (U.N.C.)
C.P.C.E.C.A.B.A. T° 413 F° 01

DocuSigned by:
Hernán García
3F2CACA033B8491...
Hernán García
Responsable del área de Finanzas

Firmado por:
Miguel Peña
D9E77B3E0DB249C...
Miguel Peña
Presidente

Firmado a los efectos de su identificación con nuestro informe del 19 de febrero de 2025
P/ Comisión Fiscalizadora

DocuSigned by:
9701AD8CD700428...
Omar Severini
Síndico

Docusign Envelope ID: 638EB9F4-1366-433B-AA3E-8E94D866048F

NOTA 28. TRANSACCIONES CON PARTES RELACIONADAS

Se consideran partes relacionadas a las personas humanas y jurídicas que directa o indirectamente ejerzan control sobre la Entidad o estén controladas por la misma; a las subsidiarias, asociadas y afiliadas; a los miembros del Directorio, Síndicos y personal con cargo de Alta Gerencia; a las personas humanas que desempeñen cargos similares en entidades financieras o empresas de servicios complementarios; a las sociedades o empresas unipersonales sobre las que el personal clave puede ejercer influencia significativa o control y a los cónyuges, convivientes y parientes hasta segundo grado de consanguinidad o primero de afinidad de todas las personas humanas vinculadas directa o indirectamente a la Entidad.

La Entidad controla otra entidad cuando tiene el poder sobre las decisiones financieras y operativas de otras entidades y a su vez obtiene beneficios de la misma. Por otro lado, la Entidad considera que tiene control conjunto cuando existe un acuerdo entre partes sobre el control de una actividad económica en común.

Por último, aquellos casos en los que la Entidad posea influencia significativa son debido a la capacidad de participar en las decisiones de la política financiera y las operaciones de la Entidad. Se considera que poseen una influencia significativa aquellos accionistas con una participación igual o mayor al 20% del total de los votos de la Entidad o sus subsidiarias. Para la determinación de dichas situaciones, no solamente se observan los aspectos legales sino además la naturaleza y sustanciación de la relación.

Adicionalmente, se consideran partes relacionadas el personal clave de la Dirección de la Entidad (miembros del Directorio y Gerentes de la Entidad), así como las entidades sobre las que el personal clave puede ejercer influencia significativa o control.

28.1. Entidad Controladora

La Entidad es controlada por:

Nombre	Naturaleza	Actividad principal	Lugar de radicación	% de Participación
Tarjetas Regionales S.A.	100% de los derechos a voto	Financiera y de inversión	CABA - Argentina	100%

28.2 Remuneraciones del personal clave

Las retribuciones percibidas por el personal clave de la Entidad al 31 de diciembre de 2024 ascienden a $ 483.608.

28.3 Conformación del personal clave

La conformación del personal clave al 31 de diciembre de 2024 es el siguiente:

Concepto	31/12/2024
Directorio	6
Leadership	6
Total	**12**

28.4. Transacciones con partes relacionadas

Al 31 de diciembre de 2024 no se registraron financiaciones al personal clave, síndicos, accionistas principales, sus familiares de hasta segundo grado de consanguinidad o primero de afinidad (según la definición de persona física vinculada del BCRA) y cualquier empresa vinculada a cualquiera de los anteriores cuya consolidación no sea requerida.

Firmado a los efectos de su identificación con nuestro informe del 19 de febrero de 2025
PRICE WATERHOUSE & CO. S.R.L.
(Socio)
C.P.C.E.C.A.B.A. T° 1 F° 17
Dr. Juan Manuel Gallego Tinto
Contador Público (U.N.C.)
C.P.C.E.C.A.B.A. T° 413 F° 01

DocuSigned by:
Hernán García
3F2CACA033B8491...
Hernán García
Responsable del área de Finanzas

Firmado por:
Miguel Peña
D9E77B3E0DB249C...
Miguel Peña
Presidente

Firmado a los efectos de su identificación con nuestro informe del 19 de febrero de 2025
P/ Comisión Fiscalizadora
DocuSigned by:
9701AD9CD700428...
Síndico

Docusign Envelope ID: 638EB9F4-1366-433B-AA3E-8E94D866048F

NOTA 28. TRANSACCIONES CON PARTES RELACIONADAS (CONT.)

28.5. Saldos entre partes relacionadas

Se exponen a continuación los saldos de las operaciones con partes relacionadas al 31 de diciembre de 2024:

	Banco de Galicia y Buenos Aires S.A.U.	Tarjeta Naranja S.A.U.	Totales
Activo			
Efectivo y depósitos en bancos	510	-	510
Total del Activo	**510**	**-**	**510**
Pasivo			
Financiaciones recibidas del BCRA	(4.307.294)	-	(4.307.294)
Otros pasivos financieros	-	(31.082.448)	(31.082.448)
Total del Pasivo	**(4.307.294)**	**(31.082.448)**	**(35.389.742)**
Resultados			
Resultado neto por intereses	(70.301)	(850)	(71.151)
Resultado neto por comisiones	(13.358)	-	(13.358)
Ingresos por servicios	-	25.981	25.981
Otros gastos operativos	(7.231)	(1.821.616)	(1.828.847)
Total Resultados	**(90.890)**	**(1.796.485)**	**(1.887.375)**

Se exponen a continuación los saldos de las operaciones con partes relacionadas al 31 de diciembre de 2023:

	Banco de Galicia y Buenos Aires S.A.U.	Tarjeta Naranja S.A.U.	Totales
Activo			
Efectivo y depósitos en bancos	28.314	-	28.314
Total del Activo	**28.314**	**-**	**28.314**
Pasivo			
Otros pasivos financieros	-	(29.935.694)	(29.935.694)
Total del Pasivo	**-**	**(29.935.694)**	**(29.935.694)**
Resultados			
Resultado neto por intereses	(146)	-	(146)
Resultado neto por comisiones	24.313	-	24.313
Otros gastos operativos	24.738	1.205.457	1.230.195
Total Resultados	**48.905**	**1.205.457**	**1.254.362**

NOTA 29. INFORMACION ADICIONAL REQUERIDA POR EL BCRA

29.1. Seguro de Garantía de los Depósitos

Mediante la Ley N ° 24.485 y el Decreto N ° 540/95 se dispuso la creación del Sistema de Seguro de Garantía de los Depósitos con el objeto de cubrir el riesgo de los depósitos bancarios adicionalmente al sistema de privilegios y protección previsto en la Ley de Entidades Financieras. Por el Decreto N ° 7.661/22, el Poder Ejecutivo Nacional estableció el límite máximo de cobertura del sistema de garantía, alcanzando a los depósitos a la vista o a plazo fijo, en pesos y/o moneda extranjera. A partir del 1º de abril de 2024 se fijó en $25.000 el importe límite de la garantía de los depósitos.

No están incluidos en el presente régimen los depósitos efectuados por otras entidades financieras (incluyendo los certificados a plazo fijo adquiridos por negociación secundaria), los depósitos efectuados por personas vinculadas directa o indirectamente a la entidad, los depósitos de títulos valores, aceptaciones o garantías y aquellos constituidos a una tasa superior a la establecida periódicamente por el BCRA.

Firmado a los efectos de su identificación con nuestro informe del 19 de febrero de 2025
PRICE WATERHOUSE & CO. S.R.L.
(Socio)
C.P.C.E.C.A.B.A. T° 1 F° 17
Dr. Juan Manuel Gallego Tinto
Contador Público (U.N.C.)
C.P.C.E.C.A.B.A. T° 413 F° 01

DocuSigned by:
Hernán García
3F2CACA033B8491...
Hernán García
Responsable del área de Finanzas

Firmado por:
Miguel Peña
D9E77B3E0DB249C...
Miguel Peña
Presidente

Firmado a los efectos de su identificación con nuestro informe del 19 de febrero de 2025
P/ Comisión Fiscalizadora
DocuSigned by:
9701AD9CD700428...
Omar Severini
Síndico

Docusign Envelope ID: 638EB9F4-1366-433B-AA3E-8E94D866048F

NOTA 29. INFORMACION ADICIONAL REQUERIDA POR EL BCRA (CONT.)

También se hallan excluidos los depósitos cuya titularidad haya sido adquirida vía endoso, las imposiciones que ofrezcan incentivos adicionales a la tasa de interés y los saldos inmovilizados provenientes de depósitos y otras operaciones excluidas. El sistema ha sido implementado mediante la creación de un fondo denominado "Fondo de Garantía de los Depósitos" (FGD), que es administrado por la sociedad Seguros de Depósitos S.A. (SEDESA) y cuyos accionistas son el BCRA y las entidades financieras en la proporción que para cada una de ellas determina dicha institución en función de los aportes efectuados al mencionado fondo.

El aporte que las entidades deben efectuar mensualmente al Fondo es de 0,015%, sobre el promedio mensual de todos los depósitos comprendidos.

29.2. Activos de disponibilidad restringida

Al 31 de diciembre de 2024, se han abierto cuentas especiales de garantías en el BCRA por las operatorias vinculadas con las cámaras electrónicas de compensación, que ascienden a $93.340.066.

a) Cuentas que identifican el cumplimiento de efectivo mínimo

Al 31 de diciembre de 2024, los saldos registrados en los conceptos computables son los siguientes:

	Saldos contables		Saldos promedios	
Concepto	**Pesos**	**Dólares (*)**	**Pesos**	**Dólares (*)**
Cuentas corrientes en el BCRA	5.100.000	28.687	19.761.290	25.978
Cuentas especiales de garantía en el BCRA	88.177.566	5.000	74.549.234	4.758
Títulos valores depositados en la Subcuenta 60 de CRYL	150.874.588	-	105.482.794	-
Total en concepto de integración del efectivo mínimo	**244.152.154**	**33.687**	**199.793.318**	**30.736**

(*) Expresado en dólares estadounidenses

b) Capitales mínimos

A continuación, se detalla la determinación de la posición de capitales mínimos:

Concepto	**31/12/2024 (*)**	**31/12/2023 (*)**
Exigencia de capital	54.431.375	6.516.229
Integración	54.894.864	11.352.231
Exceso de integración	**463.489**	**4.836.002**

(*) Los saldos se exponen de acuerdo con la norma y moneda vigente en cada período/ ejercicio

NOTA 30. CONTEXTO ECONÓMICO EN EL QUE OPERA LA ENTIDAD

La Entidad opera en un contexto económico complejo tanto en el ámbito nacional como internacional.

Respecto al ámbito internacional, el año 2025 inició más volátil para los mercados internacionales ante los conflictos comerciales producto de los aranceles anunciados por Trump. Mientras que las medidas impuestas a Canadá y México se pospusieron para marzo, los anuncios contra las importaciones chinas, europeas o commodities en general generaron incertidumbre en los mercados. Las medidas podrían afectar el sendero desinflacionario objetivo de la Reserva Federal, lo que llevó a los inversores a aplazar las bajas de tasas esperadas para este año. Según las Fed Fund Futures, la primera baja de tasas se daría en la reunión de julio, aumentando así el contexto de tasas elevadas a pesar de las bajas anunciadas el año pasado. En línea con esto, varios miembros de la Reserva Federal indicaron que aún "no ven preocupación en los datos económicos, aunque aún falta recorrido para alcanzar el target de 2% sobre la inflación".

Firmado a los efectos de su identificación con nuestro informe del 19 de febrero de 2025
PRICE WATERHOUSE & CO. S.R.L.

(Socio)

C.P.C.E.C.A.B.A. T° 1 F° 17
Dr. Juan Manuel Gallego Tinto
Contador Público (U.N.C.)
C.P.C.E.C.A.B.A. T° 413 F° 01

DocuSigned by:
Hernán García
3F2CACA033B8491...

Hernán García
Responsable del área de Finanzas

Firmado por:
Miguel Peña
D9E77B3E0DB249C...

Miguel Peña
Presidente

Firmado a los efectos de su identificación con nuestro informe del 19 de febrero de 2025
P/ Comisión Fiscalizadora

DocuSigned by:
9701AD9CD700428...

Omar Severini
Síndico

Docusign Envelope ID: 638EB9F4-1366-433B-AA3E-8E94D866048F

NOTA 30. CONTEXTO ECONÓMICO EN EL QUE OPERA LA ENTIDAD (CONT.)

En el ámbito local, durante los primeros nueve meses de 2024 el Producto Interno Bruto acumuló una caída de 3,0% respecto de igual período de 2023. La retracción estuvo explicada por la inversión (-23,4%), el consumo privado (-6,3%) y el consumo público (-4,8%). Las exportaciones, por el contrario, crecieron 21,8%. En términos desestacionalizados, el Producto Interno Bruto mostró su primera variación positiva, creciendo 3,9% en relación al segundo trimestre de 2024. De este modo, se interrumpieron tres trimestres consecutivos de contracción. Adicionalmente, según los datos del Estimador Mensual de la Actividad Económica, al mes de noviembre de 2024 la caída acumulada se ubicó en 2,5% respecto del mismo período del 2023.

Tras haber cerrado 2023 con una inflación mensual del 25,5% en diciembre, la dinámica de los precios ha mostrado una desaceleración sostenida a lo largo de 2024, finalizando el año con una variación mensual del 2,7% en diciembre. En términos interanuales, la inflación del 2024 cerró en 117,8%. Asimismo, el IPC de enero de 2025 arrojó una variación mensual del 2,2%, continuando con la tendencia bajista reflejada durante 2024.

El tipo de cambio pasó de 808,5 $/US$ desde el 29 de diciembre de 2023 a 1.032,5 $/US$ al 30 de diciembre de 2024, conforme a la Comunicación "A" 3500 del BCRA. El tipo de cambio mantuvo el crawl del 2% mensual durante todo 2024 y hasta enero 2025. A partir del 1° de febrero 2025, el BCRA ha moderado el ritmo de variación del tipo de cambio a 1% mensual. Al 7 de febrero de 2025 el tipo de cambio se ubicó en 1055,9 $/US$.

En 2024, el saldo de la cuenta corriente del Balance Cambiario ascendió a US$ 1.695.000 (En miles), mientras que el balance de la cuenta capital y financiera sumó US$ 4.370.000 (En miles) en el mismo período.

Durante el 2024, las Reservas Internacionales se incrementaron en US$ 6.539.000 (En miles), resultado que se explicó por las compras de divisas al sector privado. Dichas compras acumularon US$ 18.710.000 (En miles) durante el período mencionado. Al 7 de febrero del 2025, las Reservas Internacionales se ubicaron en US$ 28.886.000 (En miles).

Al 30 de diciembre del 2024, los depósitos en dólares del sector privado ascendieron a US$ 31.491.000 (En miles), un crecimiento de US$ 15.688.000 (En miles) respecto del cierre de 2023 en parte explicado por la Etapa 1 del proceso de exteriorización de activos, llevada a cabo entre mediados de agosto y principios de noviembre. Al 5 de febrero del 2025, el saldo de depósitos del sector privado en moneda extranjera ascendió a US$ 30.992.000 (En miles).

Por su parte, el crédito en dólares al sector privado se ubicó en US$ 10.854.000 (En miles) al cierre de diciembre 2024, una suba de US$ 7.444.000 (En miles) durante el período mencionado. A último dato disponible, el saldo del crédito en dólares al sector privado fue de US$ 12.657.000 (En miles).

La autoridad monetaria llevó a cabo sucesivas bajas de la tasa de interés de referencia a lo largo del 2024, y continúa recortando la tasa en lo que va del 2025. En detalle, la tasa de interés de referencia se redujo desde niveles del 100% a principios de 2024 al 32% a partir del 6 de diciembre. El pasado 31 de enero del 2025 se efectuó un recorte adicional, y el rendimiento de las Letras Fiscales de Liquidez se redujo a 29%.

Desde principios de octubre 2024 la entidad monetaria ha comenzado a publicar una nueva tasa de interés para depósitos concertados a plazo fijo de $ 1.000.000 o más, con vencimiento de 30 a 35 días, llamada Tasa Mayorista de Argentina (TAMAR). Al 6 de febrero, la TAMAR se ubicó en 30,6%.

Durante 2024, el Sector Público No financiero presentó un resultado primario superavitario de $ 10.405.810.000 (equivalente a 1,8% del PBI). Este resultado, neto de los pagos de intereses, dio lugar a un resultado financiero positivo por $ 1.764.786.000 (0,3% del PBI). Este se explicó por una caída interanual del gasto real de 27,5%, la cual superó al deterioro real de los ingresos (-4,9% interanual).

Firmado a los efectos de su identificación
con nuestro informe del 19 de febrero de 2025
PRICE WATERHOUSE & CO. S.R.L.

(Socio)

C.P.C.E.C.A.B.A. T° 1 F° 17
Dr. Juan Manuel Gallego Tinto
Contador Público (U.N.C.)
C.P.C.E.C.A.B.A. T° 413 F° 01

DocuSigned by:
Hernán García
3F2CACA033B8491...

Hernán García
Responsable del área
de Finanzas

Firmado por:
Miguel Peña
D9E77B3E0DB249C...

Miguel Peña
Presidente

Firmado a los efectos de su identificación
con nuestro informe del 19 de febrero de 2025
P/ Comisión Fiscalizadora

DocuSigned by:
9701AD9CD700428...

Omar Severini
Síndico

Docusign Envelope ID: 638EB9F4-1366-433B-AA3E-8E94D866048F

NOTA 30. CONTEXTO ECONÓMICO EN EL QUE OPERA LA ENTIDAD (CONT.)

A fines de enero, el Gobierno anunció que desde el 27 de enero y hasta el 30 de junio de 2025 regirá una reducción temporaria de los derechos de exportación de los principales productos agrícolas (soja, derivados de soja, trigo, cebada, sorgo, maíz y girasol). Adicionalmente se eliminaron las retenciones de manera permanente para las economías regionales.

El contexto de volatilidad e incertidumbre continúa a la fecha de emisión de los presentes estados financieros.

La Dirección de la Entidad monitorea permanentemente la evolución de las variables que afectan su negocio, para definir su curso de acción e identificar los potenciales impactos sobre su situación patrimonial y financiera. Los presentes estados financieros deben ser leídos a la luz de estas circunstancias.

NOTA 31. HECHOS POSTERIORES

Aporte irrevocable a Naranja Digital S.A.U.

El 24 de enero de 2025, el Directorio de la Entidad en el acta N° 107 resolvió aceptar un aporte irrevocable de su accionista. El mismo se realizó de forma íntegra por un importe de $ 24.800.000.

Firmado a los efectos de su identificación
con nuestro informe del 19 de febrero de 2025
PRICE WATERHOUSE & CO. S.R.L.

(Socio)
C.P.C.E.C.A.B.A. T° 1 F° 17
Dr. Juan Manuel Gallego Tinto
Contador Público (U.N.C.)
C.P.C.E.C.A.B.A. T° 413 F° 01

DocuSigned by:
Hernán García
3F2CACA033B8491...
Hernán García
Responsable del área
de Finanzas

Firmado por:
Miguel Peña
D9E77B3E0DB249C...
Miguel Peña
Presidente

Firmado a los efectos de su identificación
con nuestro informe del 19 de febrero de 2025
P/ Comisión Fiscalizadora

DocuSigned by:
9701AD9CD700428...
Omar Severini
Síndico

ANEXO A. DETALLE DE TITULOS PUBLICOS Y PRIVADOS

CORRESPONDIENTES AL EJERCICIO INICIADO EL 1° DE ENERO DE 2024 Y FINALIZADO EL 31 DE DICIEMBRE DE 2024, PRESENTADOS EN FORMA COMPARATIVA EN MONEDA HOMOGÉNEA

Cifras expresadas en moneda homogénea en miles de pesos, excepto aclaración en contrario

Conceptos	Ident.	Tenencia				Posición		
		VR	Nivel de VR	Saldo de libros 31/12/2024	Saldo de libros 31/12/2023	Sin opciones	Opciones	Final
Otros títulos de deuda		**150.726.459**		**150.874.588**	**58.475.157**	**150.874.588**	**-**	**150.874.588**
Medición a valor razonable con cambios en ORI					**33.504.515**			
Del país								
Títulos Públicos		**-**		**-**	**10.232.735**	**-**	**-**	**-**
Bonos del Tesoro Nacional ajustado por CER 4% (Boncer) - pesos (T4X4P)	09179	-	1	-	3.886.014	-	-	-
Bono de la Nación Argentina en Moneda Dual (TDJ24)	09230	-	1	-	6.346.721	-	-	-
Letras del B.C.R.A.		**-**		**-**	**23.271.780**	**-**	**-**	**-**
Letras de Liquidez del Banco Central de la Rep. Arg. (LELIQ) - pesos (Y11E4)	14085	-	2	-	23.271.780	-	-	-

Firmado a los efectos de su identificación
con nuestro informe del 19 de febrero de 2025
PRICE WATERHOUSE & CO. S.R.L.

(Socio)
C.P.C.E.C.A.B.A. T° 1 F° 17
Dr. Juan Manuel Gallego Tinto
Contador Público (U.N.C.)
C.P.C.E.C.A.B.A. T° 413 F° 01

DocuSigned by:
3F2CACA033B8491...
Hernán García
Hernán García
Responsable del área de finanzas

Firmado por:
D8E77B3E0DB2CC...
Miguel Peña
Miguel Peña
Presidente

Firmado a los efectos de su identificación
con nuestro informe del 19 de febrero de 2025
P/ Comisión Fiscalizadora

DocuSigned by:
401AD9CD700428...
Omar Severini
Síndico

Docusign Envelope ID: 638EB9F4-1366-433B-AA3E-8E94D866048F

ANEXO A. DETALLE DE TITULOS PUBLICOS Y PRIVADOS (CONT.)

CORRESPONDIENTES AL EJERCICIO INICIADO EL 1° DE ENERO DE 2024 Y FINALIZADO EL 31 DE DICIEMBRE DE 2024, PRESENTADOS EN FORMA COMPARATIVA EN MONEDA HOMOGÉNEA

Cifras expresadas en moneda homogénea en miles de pesos, excepto aclaración en contrario

Conceptos	Ident.	Tenencia				Posición		
		VR	Nivel de VR	Saldo de libros 31/12/2024	Saldo de libros 31/12/2023	Sin opciones	Opciones	Final
Medición a costo amortizado		**150.726.459**		**150.874.588**	**24.970.642**	**150.874.588**	**-**	**150.874.588**
Del país								
Títulos Públicos		**150.726.459**		**150.874.588**	**24.970.642**	**150.874.588**	**-**	**150.874.588**
Bonos del Tesoro Nacional en pesos ajustado por CER 4,25% (Boncer) V20250214 (T2X5P)	09180	7.606.359	-	7.849.604	7.146.683	7.849.604	-	7.849.604
Bono del Tesoro Nacional en pesos Vto. 20250823 (TG25P)	09196	4.965.200	-	5.005.272	2.879.672	5.005.272	-	5.005.272
Bono del Tesoro Nacional en pesos cero cupon ajustado por CER vto. 20250630 (TZX25)	09244	17.243.000	-	19.260.820	-	19.260.820	-	19.260.820
Bono del Tesoro Nacional en pesos cero cupon ajustado por CER vto. 20251215 (TZXD5)	09248	5.197.500	-	5.232.830	-	5.232.830	-	5.232.830
Bono del Tesoro Nacional en pesos cero cupon ajustado por CER vto. 20250331 (TZXM5)	09263	6.905.000	-	7.296.344	-	7.296.344	-	7.296.344
Letras del Tesoro Nacional capitalizables en pesos - pesos (S16A5)	09299	30.940.000	-	30.828.710	-	30.828.710	-	30.828.710
Letras del Tesoro Nacional capitalizables en pesos - pesos (S28F5)	09253	2.997.000	-	2.907.960	-	2.907.960	-	2.907.960
Letras del Tesoro Nacional capitalizables en pesos - pesos (S30S5)	09306	20.624.000	-	19.964.547	-	19.964.547	-	19.964.547
Letras del Tesoro Nacional capitalizables en pesos - pesos (S31E5)	09251	1.678.400	-	1.635.346	-	1.635.346	-	1.635.346
Letras del Tesoro Nacional capitalizables en pesos - pesos (S31L5)	09305	31.050.000	-	30.421.983	-	30.421.983	-	30.421.983
Letras del Tesoro Nacional capitalizables en pesos - pesos (T13F6)	09314	21.520.000	-	20.471.172	-	20.471.172	-	20.471.172
Bonos Del Tesoro Nacionalen Pesos Ajustados Por Cer 1,55% Vto 26/07/24 (T2X4P)	05405	-	-	-	9.936.810	-	-	-
Bonos Del Tesoro Nacional ajustado por CER 3,75% (Boncer) - pesos (T3X4P)	09178	-	-	-	3.592.906	-	-	-
Letras del Tesoro Nacional ajustables por CER - pesos (X20F4)	09209	-	-	-	1.414.571	-	-	-

Firmado a los efectos de su identificación
con nuestro informe del 19 de febrero de 2025
PRICE WATERHOUSE & CO. S.R.L.

(Socio)

C.P.C.E.C.A.B.A. T° 1 F° 17
Dr. Juan Manuel Gallego Tinto
Contador Público (U.N.C.)
C.P.C.E.C.A.B.A. T° 413 F° 01

DocuSigned by:
Hernán García
3F2CACA033B8491...
Hernán García
Responsable del área de Finanzas

Firmado por:
Miguel Peña
D9E77B3E0DB2496...
Miguel Peña
Presidente

Firmado a los efectos de su identificación
con nuestro informe del 19 de febrero de 2025
P/ Comisión Fiscalizadora

DocuSigned by:
Omar Severini
9701AD9CD70028...
Omar Severini
Síndico

Docusign Envelope ID: 638EB9F4-1366-433B-AA3E-8E94D866048F

Docusign Envelope ID: 638EB9F4-1366-433B-AA3E-8E94D866048F

NARANJA DIGITAL COMPAÑIA FINANCIERA S.A.U.

ANEXO B. CLASIFICACIÓN DE PRÉSTAMOS Y OTRAS FINANCIACIONES POR SITUACIÓN Y GARANTÍAS RECIBIDAS

CORRESPONDIENTES AL EJERCICIO INICIADO EL 1° DE ENERO DE 2024 Y FINALIZADO EL 31 DE DICIEMBRE DE 2024, PRESENTADOS EN FORMA COMPARATIVA EN MONEDA HOMOGÉNEA

Cifras expresadas en moneda homogénea en miles de pesos, excepto aclaración en contrario

Concepto	31/12/2024	31/12/2023
CARTERA COMERCIAL		
En situación normal	**3.758.712**	-
Sin garantías ni contragarantías preferidas	3.758.712	-
Con seguimiento especial - En observación	-	-
En negociación o con acuerdos de refinanciación	-	-
En tratamiento especial	-	-
Con problemas	-	-
Con alto riesgo de insolvencia	-	-
Irrecuperable	-	-
Total Cartera Comercial	**3.758.712**	-
CARTERA CONSUMO Y VIVIENDA		
Cumplimiento normal	**492.413.719**	**198.615.497**
Sin garantías ni contragarantías preferidas	492.413.719	198.615.497
Riesgo bajo	**32.866.622**	**5.635.940**
Sin garantías ni contragarantías preferidas	32.866.622	5.635.940
Riesgo medio	**25.713.452**	**2.434.987**
Sin garantías ni contragarantías preferidas	25.713.452	2.434.987
Riesgo alto	**18.488.566**	**553.723**
Sin garantías ni contragarantías preferidas	18.488.566	553.723
Irrecuperable	-	**18.148**
Sin garantías ni contragarantías preferidas	-	18.148
Total Cartera Consumo y Vivienda	**569.482.359**	**207.258.295**
Total General (*)	**573.241.071**	**207.258.295**

(*) Conciliación entre el Anexo B y el Estado de Situación Financiera:	31/12/2024	31/12/2023
Préstamos y otras financiaciones	526.690.985	201.734.966
Previsiones por riesgo de incobrabilidad	46.550.086	5.523.329
Otros títulos de deuda	150.874.588	58.475.157
menos Títulos públicos no computables para el Edo de Situación de Deudores	(150.874.588)	(58.475.157)
Total	**573.241.071**	**207.258.295**

Firmado a los efectos de su identificación
con nuestro informe del 19 de febrero de 2025
PRICE WATERHOUSE & CO. S.R.L.

(Socio)
C.P.C.E.C.A.B.A. T° 1 F° 17
Dr. Juan Manuel Gallego Tinto
Contador Público (U.N.C.)
C.P.C.E.C.A.B.A. T° 413 F° 01

DocuSigned by:
Hernán García
3F2CACA033B8491...
Hernán García
Responsable del área
de Finanzas

Firmado por:
Miguel Peña
D9E77B3E0DB249C...
Miguel Peña
Presidente

Firmado a los efectos de su identificación
con nuestro informe del 19 de febrero de 2025
P/ Comisión Fiscalizadora

DocuSigned by:
9701AD9CD700428...
Omar Severini
Síndico

ANEXO C. CONCENTRACIÓN DE PRÉSTAMOS Y OTRAS FINANCIACIONES

CORRESPONDIENTES AL EJERCICIO INICIADO EL 1° DE ENERO DE 2024 Y FINALIZADO EL 31 DE DICIEMBRE DE 2024, PRESENTADOS EN FORMA COMPARATIVA EN MONEDA HOMOGÉNEA

Cifras expresadas en moneda homogénea en miles de pesos, excepto aclaración en contrario

Número de clientes	Financiaciones			
	31/12/2024		31/12/2023	
	Saldo de deuda	% sobre cartera	Saldo de deuda	% sobre cartera
10 mayores clientes	3.862.051	0,67%	37.081	0,02%
50 siguientes mayores clientes	464.904	0,08%	162.079	0,08%
100 siguientes mayores clientes	786.218	0,14%	293.585	0,14%
Resto de clientes	568.127.898	99,11%	206.765.550	99,76%
Total (*)	**573.241.071**	**100,00%**	**207.258.295**	**100,00%**

(*) Conciliación entre el Anexo C y el Estado de Situación Financiera:	31/12/2024	31/12/2023
Préstamos y otras financiaciones	526.690.985	201.734.966
Previsiones por riesgo de incobrabilidad	46.550.086	5.523.329
Otros títulos de deuda	150.874.588	58.475.157
menos Títulos públicos no computables para el Estado de Situación de Deudores	(150.874.588)	(58.475.157)
Total	**573.241.071**	**207.258.295**

Firmado a los efectos de su identificación
con nuestro informe del 19 de febrero de 2025
PRICE WATERHOUSE & CO. S.R.L.

(Socio)

C.P.C.E.C.A.B.A. T° 1 F° 17
Dr. Juan Manuel Gallego Tinto
Contador Público (U.N.C.)
C.P.C.E.C.A.B.A. T° 413 F° 01

DocuSigned by:
3F2CACA033B8481...
Hernán García
Responsable del área de finanzas

Firmado por:
D9E77B3E0DB2499...
Miguel Peña
Presidente

Firmado a los efectos de su identificación
con nuestro informe del 19 de febrero de 2025
P/ Comisión Fiscalizadora

DocuSigned by:
B9701AD9CD70028...
Omar Severini
Síndico

Docusign Envelope ID: 638EB9F4-1366-433B-AA3E-8E94D866048F

ANEXO D. APERTURA POR PLAZOS DE LAS FINANCIACIONES

CORRESPONDIENTES AL EJERCICIO INICIADO EL 1° DE ENERO DE 2024 Y FINALIZADO EL 31 DE DICIEMBRE DE 2024, PRESENTADOS EN FORMA COMPARATIVA EN MONEDA HOMOGÉNEA

Cifras expresadas en moneda homogénea en miles de pesos, excepto aclaración en contrario

El siguiente cuadro expone la caída de flujos futuros contractuales, incluyendo intereses y accesorios a devengar hasta el vencimiento de los contratos sin descontar.

Concepto	Cartera vencida	Plazos que restan para su vencimiento						Total al 31/12/2024
		1 mes	3 meses	6 meses	12 meses	24 meses	Más de 24	
Sector Privado no financiero y residentes en el exterior	42.518.614	177.371.119	173.691.540	168.825.301	133.247.846	63.082.423	14.919.152	**773.655.995**
Total	**42.518.614**	**177.371.119**	**173.691.540**	**168.825.301**	**133.247.846**	**63.082.423**	**14.919.152**	**773.655.995**

Firmado a los efectos de su identificación
con nuestro informe del 19 de febrero de 2025
PRICE WATERHOUSE & CO. S.R.L.

(Socio)

C.P.C.E.C.A.B.A. T° 1 F° 17
Dr. Juan Manuel Gallego Tinto
Contador Público (U.N.C.)
C.P.C.E.C.A.B.A. T° 413 F° 01

DocuSigned by:
3F2CACA033B84...
Hernán García
Responsable del área de finanzas

Firmado por:
D9E77B3E0DB2490...
Miguel Peña
Presidente

Firmado a los efectos de su identificación
con nuestro informe del 19 de febrero de 2025
P/ Comisión Fiscalizadora

DocuSigned by:
7701AD9CD7004...
Omar Severini
Síndico

Docusign Envelope ID: 638EB9F4-1366-433B-AA3E-8E94D866048F

ANEXO F. MOVIMIENTO DE PROPIEDAD, PLANTA Y EQUIPOS

CORRESPONDIENTES AL EJERCICIO INICIADO EL 1° DE ENERO DE 2024 Y FINALIZADO EL 31 DE DICIEMBRE DE 2024, PRESENTADOS EN FORMA COMPARATIVA EN MONEDA HOMOGÉNEA

Cifras expresadas en moneda homogénea en miles de pesos, excepto aclaración en contrario

Se detallan a continuación los movimientos en propiedad, planta y equipo:

PROPIEDAD, PLANTA Y EQUIPOS									
Concepto	Valor al inicio del ejercicio	Vida útil estimada en años	Altas/(Bajas)	Depreciación				Valor residual al 31/12/2024	Valor residual al 31/12/2023
				Acumulada	Bajas	del ejercicio	Al cierre		
Medición al costo									
Mobiliario e instalaciones	73.876	10	(73.876)	(20.180)	20.180	-	-	-	53.696
Equipos de computación	966.840	5	(966.840)	(497.250)	505.236	(7.986)	-	-	469.590
Total	**1.040.716**		**(1.040.716)**	**(517.430)**	**525.416**	**(7.986)**	**-**	**-**	**523.286**

PROPIEDAD, PLANTA Y EQUIPOS									
Concepto	Valor al inicio del ejercicio	Vida útil estimada en años	Altas/(Bajas)	Depreciación				Valor residual al 31/12/2023	Valor residual al 31/12/2022
				Acumulada	Bajas	del ejercicio	Al cierre		
Medición al costo									
Mobiliario e instalaciones	73.876	10	-	(12.796)	-	(7.384)	(20.180)	53.696	61.080
Equipos de computación	2.099.028	5	(1.132.188)	(923.895)	813.873	(387.228)	(497.250)	469.590	1.175.133
Total	**2.172.904**		**(1.132.188)**	**(936.691)**	**813.873**	**(394.612)**	**(517.430)**	**523.286**	**1.236.213**

Firmado a los efectos de su identificación con nuestro informe del 19 de febrero de 2025
PRICE WATERHOUSE & CO. S.R.L.
(Socio)
C.P.C.E.C.A.B.A. T° 1 F° 17
Dr. Juan Manuel Gallego Tinto
Contador Público (U.N.C.)
C.P.C.E.C.A.B.A. T° 413 F° 01

DocuSigned by: 3F2CACA033B8401...
Hernán García
Responsable del área de finanzas

Firmado por: D9E77B3E0DB242C...
Miguel Peña
Presidente

Firmado a los efectos de su identificación con nuestro informe del 19 de febrero de 2025
P/ Comisión Fiscalizadora
DocuSigned by: 7701AD9CD700428...
Omar Severini
Síndico

Docusign Envelope ID: 638EB9F4-1366-433B-AA3E-8E94D866048F

Docusign Envelope ID: 638EB9F4-1366-433B-AA3E-8E94D866048F

ANEXO G. MOVIMIENTO DE ACTIVOS INTANGIBLES

CORRESPONDIENTES AL EJERCICIO INICIADO EL 1° DE ENERO DE 2024 Y FINALIZADO EL 31 DE DICIEMBRE DE 2024, PRESENTADOS EN FORMA COMPARATIVA EN MONEDA HOMOGÉNEA

Cifras expresadas en moneda homogénea en miles de pesos, excepto aclaración en contrario

Se detallan a continuación los movimientos en activos intangibles:

ACTIVOS INTANGIBLES									
Concepto	Valor al inicio del ejercicio	Vida útil estimadaen años	Altas/(Bajas)	Depreciación				Valor residual al 31/12/2024	Valor residual al 31/12/2023
				Acumulada	Bajas	del ejercicio	Al cierre		
Medición al costo									
Licencias	3.746.058	5	-	(2.497.372)	5.745	(754.956)	(3.246.583)	499.475	1.248.686
Total	**3.746.058**		**-**	**(2.497.372)**	**5.745**	**(754.956)**	**(3.246.583)**	**499.475**	**1.248.686**

ACTIVOS INTANGIBLES									
Concepto	Valor al inicio del ejercicio	Vida útil estimadaen años	Altas/(Bajas)	Depreciación				Valor residual al 31/12/2023	Valor residual al 31/12/2022
				Acumulada	Bajas	del ejercicio	Al cierre		
Medición al costo									
Licencias	4.647.283	5	(901.225)	(2.302.998)	953.719	(1.148.093)	(2.497.372)	1.248.686	2.344.289
Total	**4.647.283**		**(901.225)**	**(2.302.998)**	**953.719**	**(1.148.093)**	**(2.497.372)**	**1.248.686**	**2.344.289**

Firmado a los efectos de su identificación con nuestro informe del 19 de febrero de 2025
PRICE WATERHOUSE & CO. S.R.L.

(Socio)

C.P.C.E.C.A.B.A. T° 1 F° 17
Dr. Juan Manuel Gallego Tinto
Contador Público (U.N.C.)
C.P.C.E.C.A.B.A. T° 413 F° 01

DocuSigned by:
Hernán García
3F2CACA033B84...
Hernán García
Responsable del área de finanzas

Firmado por:
Miguel Peña
D9E77B3E0DB24...
Miguel Peña
Presidente

Firmado a los efectos de su identificación con nuestro informe del 19 de febrero de 2025
P/ Comisión Fiscalizadora

DocuSigned by:
9701AD9CD70...
Omar Severini
Síndico

ANEXO H. CONCENTRACIÓN DE DEPOSITOS

CORRESPONDIENTES AL EJERCICIO INICIADO EL 1° DE ENERO DE 2024 Y FINALIZADO EL 31 DE DICIEMBRE DE 2024, PRESENTADOS EN FORMA COMPARATIVA EN MONEDA HOMOGÉNEA

Cifras expresadas en moneda homogénea en miles de pesos, excepto aclaración en contrario

Número de clientes	Depósitos			
	31/12/2024		31/12/2023	
	Saldo de colocación	% sobre cartera	Saldo de colocación	% sobre cartera
10 mayores clientes	61.424.379	4,33%	44.090.101	9,85%
50 siguientes mayores clientes	4.972.086	0,35%	656.958	0,15%
100 siguientes mayores clientes	6.072.189	0,43%	915.305	0,20%
Resto de clientes	1.345.769.395	94,89%	402.044.163	89,80%
Total	**1.418.238.049**	**100,00%**	**447.706.527**	**100,00%**

Firmado a los efectos de su identificación con nuestro informe del 19 de febrero de 2025
PRICE WATERHOUSE & CO. S.R.L.

(Socio)

C.P.C.E.C.A.B.A. T° 1 F° 17
Dr. Juan Manuel Gallego Tinto
Contador Público (U.N.C.)
C.P.C.E.C.A.B.A. T° 413 F° 01

DocuSigned by:
Hernán García
3F2CACA033B8499...
Hernán García
Responsable del área de Finanzas

Firmado por:
Miguel Peña
D9E77B3E0DB249C...
Miguel Peña
Presidente

Firmado a los efectos de su identificación con nuestro informe del 19 de febrero de 2025
P/ Comisión Fiscalizadora

DocuSigned by:
Omar Severini
9701AD9CD70B428...
Omar Severini
Síndico

Docusign Envelope ID: 638EB9F4-1366-433B-AA3E-8E94D866048F

ANEXO I. APERTURA DE PASIVOS FINANCIEROS POR PLAZOS REMANENTES

CORRESPONDIENTES AL EJERCICIO INICIADO EL 1° DE ENERO DE 2024 Y FINALIZADO EL 31 DE DICIEMBRE DE 2024, PRESENTADOS EN FORMA COMPARATIVA EN MONEDA HOMOGÉNEA

Cifras expresadas en moneda homogénea en miles de pesos, excepto aclaración en contrario

El siguiente cuadro expone la caída de flujos futuros contractuales, incluyendo intereses y accesorios a devengar hasta el vencimiento de los contratos sin descontar.

Concepto	Plazos que restan para su vencimiento						Total al
	1 mes	3 meses	6 meses	12 meses	24 meses	Más de 24	31/12/2024
Depósitos	**1.418.881.707**	-	-	-	-	-	**1.418.881.707**
Sector privado no financiero y Residente en el exterior	1.418.881.707	-	-	-	-	-	1.418.881.707
Otros pasivos financieros	**66.968.890**	-	-	-	-	-	**66.968.890**
Financiaciones recibidas del BCRA y otras instituciones financieras	**4.307.294**	-	-	-	-	-	**4.307.294**
Total	**1.490.157.891**	-	-	-	-	-	**1.490.157.891**

Firmado a los efectos de su identificación con nuestro informe del 19 de febrero de 2025
PRICE WATERHOUSE & CO. S.R.L.

(Socio)
C.P.C.E.C.A.B.A. T° 1 F° 17
Dr. Juan Manuel Gallego Tinto
Contador Público (U.N.C.)
C.P.C.E.C.A.B.A. T° 413 F° 01

DocuSigned by:
3F2CACA033B8481...
Hernán García
Responsable del área de Finanzas

Firmado por:
D9E77B3E0DB896...
Miguel Peña
Presidente

Firmado a los efectos de su identificación con nuestro informe del 19 de febrero de 2025
P/ Comisión Fiscalizadora

DocuSigned by:
C701AD9CD700428...
Omar Severini
Síndico

Docusign Envelope ID: 638EB9F4-1366-433B-AA3E-8E94D866048F

ANEXO K. COMPOSICIÓN DEL CAPITAL SOCIAL.

CORRESPONDIENTES AL EJERCICIO INICIADO EL 1° DE ENERO DE 2024 Y FINALIZADO EL 31 DE DICIEMBRE DE 2024, PRESENTADOS EN FORMA COMPARATIVA EN MONEDA HOMOGÉNEA

Cifras expresadas en moneda homogénea en miles de pesos, excepto aclaración en contrario

	Acciones					Capital Social			
Clase	Cantidad	Valor nominal por acción	Votos por acción	En circulación	En cartera	Pendiente de emisión o distribución	Asignado	Integrado	No Integrado
Clase "A"	1.712.568	un peso por acción	1	1.712.568	-	-	-	1.712.568	-
31/12/2024	**1.712.568**			**1.712.568**	**-**	**-**	**-**	**1.712.568**	**-**
31/12/2023	**1.712.568**			**1.712.568**	**-**	**-**	**-**	**1.712.568**	**-**

Firmado a los efectos de su identificación
con nuestro informe del 19 de febrero de 2025
PRICE WATERHOUSE & CO. S.R.L.

(Socio)

C.P.C.E.C.A.B.A. T° 1 F° 17
Dr. Juan Manuel Gallego Tinto
Contador Público (U.N.C.)
C.P.C.E.C.A.B.A. T° 413 F° 01

DocuSigned by:
3F2CACA033B841...
Hernán García
Hernán García
Responsable del área de Finanzas

Firmado por:
D9E77B3E0DB24BC...
Miguel Peña
Miguel Peña
Presidente

Firmado a los efectos de su identificación
con nuestro informe del 19 de febrero de 2025
P/ Comisión Fiscalizadora

DocuSigned by:
6701AD9CD700428...
Omar Severini
Síndico

Docusign Envelope ID: 638EB9F4-1366-433B-AA3E-8E94D866048F

ANEXO L. SALDOS EN MONEDA EXTRANJERA

CORRESPONDIENTES AL EJERCICIO INICIADO EL 1° DE ENERO DE 2024 Y FINALIZADO EL 31 DE DICIEMBRE DE 2024, PRESENTADOS EN FORMA COMPARATIVA EN MONEDA HOMOGÉNEA

Cifras expresadas en moneda homogénea en miles de pesos, excepto aclaración en contrario

Conceptos	Casa matriz y sucursales en el país	31/12/2024	Total por moneda Dólar	31/12/2023
ACTIVO				
Efectivo y depósitos en bancos	**29.986.057**	**29.986.057**	**29.986.057**	**7.746.057**
Otros activos financieros	**61.892**	**61.892**	**61.892**	**-**
Préstamos y otras financiaciones	**4.346.227**	**4.346.227**	**4.346.227**	**2.966**
Sector privado no financiero y residentes en el exterior	4.346.227	4.346.227	4.346.227	2.966
Otros títulos de deuda	**-**	**-**	**-**	**6.346.721**
Activos financieros entregados en garantía	**5.162.500**	**5.162.500**	**5.162.500**	**704.232**
TOTAL ACTIVO	**39.556.676**	**39.556.676**	**39.556.676**	**14.799.976**
PASIVO				
Depósitos	**34.073.464**	**34.073.464**	**34.073.464**	**8.228.493**
Sector privado no financiero y residentes en el exterior	34.073.464	34.073.464	34.073.464	8.228.493
Otros pasivos financieros	**674.528**	**674.528**	**674.528**	**225.318**
Financiaciones recibidas del BCRA y otras instituciones financieras	**4.307.294**	**4.307.294**	**4.307.294**	**-**
Otros pasivos no financieros	**1.070.867**	**1.070.867**	**1.070.867**	**1.331.237**
TOTAL PASIVO	**40.126.153**	**40.126.153**	**40.126.153**	**9.785.048**

Firmado a los efectos de su identificación con nuestro informe del 19 de febrero de 2025
PRICE WATERHOUSE & CO. S.R.L.

(Socio)

C.P.C.E.C.A.B.A. T° 1 F° 17
Dr. Juan Manuel Gallego Tinto
Contador Público (U.N.C.)
C.P.C.E.C.A.B.A. T° 413 F° 01

DocuSigned by:
Hernán García
3F2CACA033B8491...
Hernán García
Responsable del área de Finanzas

Firmado por:
Miguel Peña
D9E77B3E0DB2...
Miguel Peña
Presidente

Firmado a los efectos de su identificación con nuestro informe del 19 de febrero de 2025
P/ Comisión Fiscalizadora

DocuSigned by:
701AD9CD700428...
Omar Severini
Síndico

Docusign Envelope ID: 638EB9F4-1366-433B-AA3E-8E94D866048F

ANEXO P. CATEGORÍAS DE ACTIVOS Y PASIVOS FINANCIEROS

CORRESPONDIENTES AL EJERCICIO INICIADO EL 1° DE ENERO DE 2024 Y FINALIZADO EL 31 DE DICIEMBRE DE 2024, PRESENTADOS EN FORMA COMPARATIVA EN MONEDA HOMOGÉNEA

Cifras expresadas en moneda homogénea en miles de pesos, excepto aclaración en contrario.

Conceptos	Costo Amortizado	VR con cambios en ORI	VR con cambios en resultados		Jerarquía de valor razonable		
			Designados inicialmente o de acuerdo con el 6.7.1. de la NIIF 9	Medición obligatoria	Nivel 1	Nivel 2	Nivel 3
ACTIVOS FINANCIEROS							
Efectivo y depósitos en Bancos	**35.087.532**	-	-	-	-	-	-
Entidades financieras y corresponsales	35.087.532	-	-	-	-	-	-
Títulos de deuda a VR con cambios en resultados	-	-	-	-	-	-	-
Instrumentos derivados	-	-	-	-	-	-	-
Operaciones de pase	-	-	-	-	-	-	-
Otros activos financieros	**777.679.900**	-	-	-	-	-	-
Préstamos y otras financiaciones	**526.690.985**	-	-	-	-	-	-
Sector priv. no fina. y residentes en el ext.	526.690.985	-	-	-	-	-	-
Personales	459.066.848	-	-	-	-	-	-
Otros	67.624.137	-	-	-	-	-	-
Otros títulos de deuda	**150.874.588**	-	-	-	-	-	-
Activos financieros entregados en garantía	**93.700.179**	-	-	-	-	-	-
TOTAL DE ACTIVOS FINANCIEROS	**1.584.033.184**	-	-	-	-	-	-

Firmado a los efectos de su identificación
con nuestro informe del 19 de febrero de 2025
PRICE WATERHOUSE & CO. S.R.L.

(Socio)

C.P.C.E.C.A.B.A. T° 1 F° 17
Dr. Juan Manuel Gallego Tinto
Contador Público (U.N.C.)
C.P.C.E.C.A.B.A. T° 413 F° 01

DocuSigned by:
3F2CACA033B849...
Hernán García
Responsable del área de Finanzas

Firmado por:
D9E77B3E0DB249C...
Miguel Peña
Presidente

Firmado a los efectos de su identificación
con nuestro informe del 19 de febrero de 2025
P/ Comisión Fiscalizadora

DocuSigned by:
9701AD9CD70428...
Omar Severini
Síndico

Docusign Envelope ID: 638EB9F4-1366-433B-AA3E-8E94D866048F

ANEXO P. CATEGORÍAS DE ACTIVOS Y PASIVOS FINANCIEROS (CONT.)

CORRESPONDIENTES AL EJERCICIO INICIADO EL 1° DE ENERO DE 2024 Y FINALIZADO EL 31 DE DICIEMBRE DE 2024, PRESENTADOS EN FORMA COMPARATIVA EN MONEDA HOMOGÉNEA

Cifras expresadas en moneda homogénea en miles de pesos, excepto aclaración en contrario.

Conceptos	Costo Amortizado	VR con cambios en ORI	VR con cambios en resultados		Jerarquía de valor razonable		
			Designados inicialmente o de acuerdo con el 6.7.1. de la NIIF 9	Medición obligatoria	Nivel 1	Nivel 2	Nivel 3
PASIVOS FINANCIEROS							
Depósitos	**1.418.238.049**	-	-	-	-	-	-
Sector priv. no fin. y residentes en el ext.	1.418.238.049	-	-	-	-	-	-
Caja de ahorros	1.358.713.686	-	-	-	-	-	-
Plazo fijo e inversiones a plazo	59.524.363	-	-	-	-	-	-
Otros pasivos financieros	**66.968.890**	-	-	-	-	-	-
Financiaciones recibidas del BCRA y otras inst. fin.	**4.307.294**	-	-	-	-	-	-
TOTAL DE PASIVOS FINANCIEROS	**1.489.514.233**	-	-	-	-	-	-

Firmado a los efectos de su identificación con nuestro informe del 19 de febrero de 2025
PRICE WATERHOUSE & CO. S.R.L.

(Socio)
C.P.C.E.C.A.B.A. T° 1 F° 17
Dr. Juan Manuel Gallego Tinto
Contador Público (U.N.C.)
C.P.C.E.C.A.B.A. T° 413 F° 01

DocuSigned by:
Hernán García
3F2CACA033B8491...
Hernán García
Responsable del área de Finanzas

Firmado por:
Miguel Peña
D9E77B3E0DB2490...
Miguel Peña
Presidente

Firmado a los efectos de su identificación con nuestro informe del 19 de febrero de 2025
P/ Comisión Fiscalizadora

DocuSigned by:
9701AD9CD700428...
Omar Severini
Síndico

Docusign Envelope ID: 638EB9F4-1366-433B-AA3E-8E94D866048F

Docusign Envelope ID: 638EB9F4-1366-433B-AA3E-8E94D866048F

ANEXO Q. APERTURA DE RESULTADOS

CORRESPONDIENTES AL EJERCICIO INICIADO EL 1° DE ENERO DE 2024 Y FINALIZADO EL 31 DE DICIEMBRE DE 2024, PRESENTADOS EN FORMA COMPARATIVA EN MONEDA HOMOGÉNEA

Cifras expresadas en moneda homogénea en miles de pesos, excepto aclaración en contrario.

Por medición de activos financieros a valor razonable con cambios en resultados	Ingreso / (Egreso) Financiero Neto	ORI
Resultado de títulos públicos	55.862.248	(1.373.516)
Resultado de otros títulos privados	7.626	-
Resultado de instrumentos financieros derivados	74.473	-
Total	**55.944.347**	**(1.373.516)**

Intereses y ajustes por aplicación de tasa de interés efectiva de activos financieros medidos a costo amortizado	Ingreso / (Egreso) Financiero
Ingreso por intereses	
Por efectivo y depósitos en bancos	54.797
Por títulos públicos	73.784.288
Por préstamos y otras financiaciones	332.757.535
Personales	332.757.535
Otros	-
Por operaciones de pase	66.588.749
B.C.R.A.	66.585.581
Otras Entidades Financieras	3.168
Total de Ingreso por intereses	**473.185.369**
Egreso por intereses	
Por depósitos	(251.929.313)
Caja de ahorros	(225.467.196)
Plazo fijo e inversiones a plazo	(26.460.826)
Otros	(1.291)
Por fin. recibidas del B.C.R.A. y otras inst. fin.	(333.580)
Por operaciones de pase	(1.419.878)
B.C.R.A.	(156.870)
Otras Entidades Financieras	(1.263.008)
Por otros pasivos financieros	-
Total de Egreso por intereses	**(253.682.771)**

Firmado a los efectos de su identificación
con nuestro informe del 19 de febrero de 2025
PRICE WATERHOUSE & CO. S.R.L.
(Socio)
C.P.C.E.C.A.B.A. T° 1 F° 17
Dr. Juan Manuel Gallego Tinto
Contador Público (U.N.C.)
C.P.C.E.C.A.B.A. T° 413 F° 01

DocuSigned by:
Hernán García
3F2CACA033B8491...
Hernán García
Responsable del área
de Finanzas

Firmado por:
Miguel Peña
D9E77B3E0DB249C...
Miguel Peña
Presidente

Firmado a los efectos de su identificación
con nuestro informe del 19 de febrero de 2025
P/ Comisión Fiscalizadora

DocuSigned by:
9701AD9CD700428...
Omar Severini
Síndico

Docusign Envelope ID: 638EB9F4-1366-433B-AA3E-8E94D866048F

ANEXO Q. APERTURA DE RESULTADOS (CONT.)

CORRESPONDIENTES AL EJERCICIO INICIADO EL 1° DE ENERO DE 2024 Y FINALIZADO EL 31 DE DICIEMBRE DE 2024, PRESENTADOS EN FORMA COMPARATIVA EN MONEDA HOMOGÉNEA

Cifras expresadas en moneda homogénea en miles de pesos, excepto aclaración en contrario.

Ingresos por servicios	Ingreso / (Egreso) Financiero
Ingresos por comisiones	
Comisiones vinculadas con obligaciones	3.032.838
Total Ingresos por comisiones	**3.032.838**

Egresos por servicios	Ingreso / (Egreso) Financiero
Egresos por comisiones	
Comisiones vinculadas con operaciones con títulos valores	(43.259)
Comisiones por operaciones de exterior y cambios	(1.851)
Otras comisiones	(14.401.976)
Total Egresos por comisiones	**(14.447.086)**

Firmado a los efectos de su identificación
con nuestro informe del 19 de febrero de 2025
PRICE WATERHOUSE & CO. S.R.L.

(Socio)
C.P.C.E.C.A.B.A. T° 1 F° 17
Dr. Juan Manuel Gallego Tinto
Contador Público (U.N.C.)
C.P.C.E.C.A.B.A. T° 413 F° 01

DocuSigned by:
Hernán García
3F2CACA033B8491...
Hernán García
Responsable del área
de Finanzas

Firmado por:
Miguel Peña
D9E77B3E0DB249C...
Miguel Peña
Presidente

Firmado a los efectos de su identificación
con nuestro informe del 19 de febrero de 2025
P/ Comisión Fiscalizadora

DocuSigned by:
9701AD9CD700428...
Omar Severini
Síndico

ANEXO R. CORRECCION DE VALOR POR PÉRDIDAS – PREVISIONES POR RIESGO DE INCOBRABILIDAD

CORRESPONDIENTES AL EJERCICIO INICIADO EL 1° DE ENERO DE 2024 Y FINALIZADO EL 31 DE DICIEMBRE DE 2024, PRESENTADOS EN FORMA COMPARATIVA EN MONEDA HOMOGÉNEA

Cifras expresadas en moneda homogénea en miles de pesos, excepto aclaración en contrario

Conceptos	Saldos al inicio del ejercicio	PCE de los próximos 12 meses	PCE de vida remanente del activo financiero				Rdo. Mon. generado por prev.	Total al 31/12/2024	Total al 31/12/2023
			IF con increm. signif. del riesgo cred.	IF con deterioro cred.	IF con deterioro cred. Comp. u origin.	Enfoque simplif.			
Préstamos y otras financiaciones	**5.523.329**	**4.910.656**	**6.613.110**	**18.323.636**	**-**	**-**	**11.179.355**	**46.550.086**	**5.523.329**
SPNF y Res. del Exterior	5.523.329	4.910.656	6.613.110	18.323.636	-	-	11.179.355	46.550.086	5.523.329
Personales	5.362.079	4.885.761	6.613.110	18.323.636	-	-	11.189.560	46.374.146	5.362.079
Otros	161.250	24.895	-	-	-	-	(10.205)	175.940	161.250
TOTAL DE PREVISIONES	**5.523.329**	**4.910.656**	**6.613.110**	**18.323.636**	**-**	**-**	**11.179.355**	**46.550.086**	**5.523.329**

Firmado a los efectos de su identificación con nuestro informe del 19 de febrero de 2025
PRICE WATERHOUSE & CO. S.R.L.

(Socio)

C.P.C.E.C.A.B.A. T° 1 F° 17
Dr. Juan Manuel Gallego Tinto
Contador Público (U.N.C.)
C.P.C.E.C.A.B.A. T° 413 F° 01

DocuSigned by: 3F2CACA033B8491...
Hernán García
Responsable del área de Finanzas

Firmado por: D9E77B3E0DB29...
Miguel Peña
Presidente

Firmado a los efectos de su identificación con nuestro informe del 19 de febrero de 2025
P/ Comisión Fiscalizadora

DocuSigned by: 0701AD9CD700428...
Omar Severini
Síndico

Docusign Envelope ID: 638EB9F4-1366-433B-AA3E-8E94D866048F

Docusign Envelope ID: 638EB9F4-1366-433B-AA3E-8E94D866048F

Informe de auditoría emitido por los auditores independientes

A los Señores Presidente y Directores de
Naranja Digital Compañía Financiera S.A.U.
Domicilio legal: Tte. Gral. Juan D. Perón 430 Piso 19°
Ciudad Autónoma de Buenos Aires
C.U.I.T.: 30-71663964-5

Informe sobre la auditoría de los estados financieros

Opinión

Hemos auditado los estados financieros de Naranja Digital Compañía Financiera S.A.U. (en adelante "la Entidad") que comprenden el estado de situación financiera al 31 de diciembre de 2024, los estados de resultados, de otros resultados integrales, de cambios en el patrimonio y de flujos de efectivo correspondientes al ejercicio finalizado en esa fecha, y las notas a los estados financieros, las cuales incluyen información material sobre las políticas contables y anexos complementarios.

En nuestra opinión, los estados financieros adjuntos presentan razonablemente, en todos los aspectos significativos, la situación financiera de la Entidad al 31 de diciembre de 2024, así como su resultado integral, la evolución del patrimonio neto y los flujos de efectivo correspondientes al ejercicio finalizado en esa fecha, de conformidad con las marco contable establecido por el Banco Central de la República Argentina (BCRA).

Fundamento de la opinión

Hemos llevado a cabo nuestro examen de conformidad con normas de auditoría establecidas en la sección III.A de la Resolución Técnica N° 37 de la Federación Argentina de Consejos Profesionales de Ciencias Económicas (FACPCE) y con las normas de auditoría emitidas por el BCRA. Nuestras responsabilidades de acuerdo con dichas normas se describen más adelante en la sección "Responsabilidades de los auditores en relación con la auditoría de los estados financieros" del presente informe. Somos independientes de la Entidad y hemos cumplido las demás responsabilidades de ética de conformidad con los requerimientos del Código de Ética del Consejo Profesional de Ciencias Económicas de Ciudad Autónoma de Buenos Aires y de la Resolución Técnica N° 37 de la FACPCE.

Consideramos que los elementos de juicio que hemos obtenido proporcionan una base suficiente y adecuada para fundamentar nuestra opinión de auditoría.

Párrafo de énfasis sobre la base contable

Sin modificar nuestra opinión, llamamos la atención sobre la nota 1, en la que se indica que los estados financieros adjuntos han sido preparados de conformidad con el marco contable establecido por el BCRA. Dichas normas difieren de las normas contables profesionales vigentes (Normas de Contabilidad (NIIF)) adoptadas por la Federación Argentina de Consejos Profesionales de Ciencias Económicas (FACPCE)). En la mencionada nota, la Entidad ha identificado el efecto sobre los estados financieros derivado de los diferentes criterios de valuación y exposición.

Docusign Envelope ID: 638EB9F4-1366-433B-AA3E-8E94D866048F

Información que acompaña a los estados financieros ("otra información")

La otra información comprende la Memoria. El Directorio es responsable de la otra información.

Nuestra opinión sobre los estados financieros no cubre la otra información y, por lo tanto, no expresamos ninguna conclusión de auditoría.

En relación con nuestra auditoría de los estados financieros, nuestra responsabilidad es leer la otra información y, al hacerlo, considerar si la misma es materialmente inconsistente con los estados contables o nuestros conocimientos obtenidos en la auditoría, o si por algún otro motivo parece que existe una incorrección significativa. Si, basándonos en el trabajo que hemos realizado, consideramos que, en lo que es materia de nuestra competencia, existe una incorrección significativa en la otra información, estamos obligados a informarlo. No tenemos nada que informar al respecto.

Responsabilidades del Directorio en relación con los estados financieros

El Directorio de Naranja Digital Compañía Financiera S.A.U. es responsable de la preparación y presentación razonable de los estados financieros de acuerdo con las normas contables establecidas por el BCRA, y del control interno que el Directorio considere necesario para permitir la preparación de estados financieros libres de incorrección significativa, debida a fraude o error.

En la preparación de los estados financieros, el Directorio es responsable de evaluar la capacidad de la Entidad de continuar como empresa en funcionamiento, revelar, en caso de corresponder, las cuestiones relacionadas con este tema y utilizar el principio contable de empresa en funcionamiento, excepto si el Directorio tiene intención de liquidar la Entidad o de cesar sus operaciones, o bien no exista otra alternativa realista de continuidad.

Responsabilidades de los auditores en relación con la auditoría de los estados financieros

Nuestros objetivos son obtener una seguridad razonable de que los estados financieros en su conjunto están libres de incorrección significativa, debida a fraude o error, y emitir un informe de auditoría que contenga nuestra opinión. Seguridad razonable es un alto grado de seguridad, pero no garantiza que una auditoría realizada de conformidad con la Resolución Técnica N° 37 de la FACPCE, y con las normas de auditoría del BCRA, siempre detecte una incorrección significativa cuando exista. Las incorrecciones pueden deberse a fraude o error y se consideran significativas si, individualmente o de forma agregada, puede preverse razonablemente que influyan en las decisiones económicas que los usuarios toman basándose en los estados financieros.

Como parte de una auditoría de conformidad con la Resolución Técnica N° 37 de la FACPCE, y del BCRA, aplicamos nuestro juicio profesional y mantenemos una actitud de escepticismo profesional durante toda la auditoría. También:

- Identificamos y evaluamos los riesgos de incorrección significativa en los estados financieros, debida a fraude o error, diseñamos y aplicamos procedimientos de auditoría para responder a dichos riesgos y obtenemos elementos de juicio suficientes y apropiados para proporcionar una base para nuestra opinión. El riesgo de no detectar una incorrección significativa debida a fraude es más elevado que en el caso de una incorrección significativa debida a error, ya que el fraude puede implicar colusión, falsificación, omisiones deliberadas, manifestaciones intencionalmente erróneas, o la elusión del control interno.
- Obtenemos conocimiento del control interno relevante para la auditoría con el fin de diseñar procedimientos de auditoría que sean apropiados en función de las circunstancias y no con la finalidad de expresar una opinión sobre la efectividad del control interno de la Entidad.

Docusign Envelope ID: 638EB9F4-1366-433B-AA3E-8E94D866048F

- Evaluamos si las políticas contables aplicadas son apropiadas, así como la razonabilidad de las estimaciones contables y la correspondiente información revelada por el Directorio de la Entidad.
- Concluimos sobre lo apropiado de la utilización por el Directorio de la Entidad, del principio contable de empresa en funcionamiento y, basándonos en los elementos de juicio obtenidos, concluimos sobre si existe o no una incertidumbre importante relacionada con hechos o con condiciones que pueden generar dudas significativas sobre la capacidad de la Entidad para continuar como empresa en funcionamiento. Si concluimos que existe una incertidumbre importante, debemos enfatizar en nuestro informe de auditoría sobre la correspondiente información revelada en los estados financieros, o si dichas revelaciones no son apropiadas, se requiere que expresemos una opinión modificada. Nuestras conclusiones se basan en los elementos de juicio obtenidos hasta la fecha de emisión de nuestro informe de auditoría. Sin embargo, hechos o condiciones futuros pueden ser causa de que la Entidad deje de ser una empresa en funcionamiento.
- Evaluamos la presentación general, la estructura y el contenido de los estados financieros, incluida la información revelada, y si los estados financieros representan las transacciones y hechos subyacentes de un modo que logre una presentación razonable.

Nos comunicamos con el Directorio de Naranja Digital Compañia Financiera S.A.U. en relación con, entre otras cuestiones, el alcance y el momento de realización de la auditoría planificados y los hallazgos significativos de la auditoría, incluyendo cualquier deficiencia significativa en el control interno que identifiquemos en el transcurso de la auditoría.

Informe sobre otros requerimientos legales y reglamentarios

En cumplimiento de disposiciones vigentes informamos, que:

a) los estados financieros de Naranja Digital Compañía Financiera S.A.U. surgen de registros contables llevados en sus aspectos formales de conformidad con normas legales;

b) los estados financieros de Naranja Digital Compañía Financiera S.A.U. al 31 de diciembre de 2024 se encuentran asentados en el libro "Inventarios y Balances" y cumplen, en lo que es materia de nuestra competencia, con lo dispuesto en la Ley de Sociedades Comerciales y en las resoluciones pertinentes del BCRA.

c) al 31 de diciembre de 2024 la deuda devengada a favor del Sistema Integrado Previsional Argentino de Naranja Digital Compañía Financiera S.A.U. que surge de los registros contables de la Entidad ascendía a $ 99.675.403,06, no siendo exigible a dicha fecha.

Ciudad Autónoma de Buenos Aires, 19 de febrero de 2025.

PRICE WATERHOUSE & CO. S.R.L.

(Socio)

C.P.C.E.C.A.B.A. T° 1 F° 17

Dr. Juan Manuel Gallego Tinto

Contador Público (UNC)

C.P.C.E.C.A.B.A. T° 413 F° 01

Docusign Envelope ID: 638EB9F4-1366-433B-AA3E-8E94D866048F

INFORME DE LA COMISIÓN FISCALIZADORA

A los Señores Accionistas y Directores de
Naranja Digital Compañía Financiera S.A.U.
Domicilio legal: Tte. Gral. Juan D. Perón 430 Piso 19°
Ciudad Autónoma de Buenos Aires
C.U.I.T.: 30-71663964-5

INFORME SOBRE LOS CONTROLES REALIZADOS COMO SINDICO RESPECTO DE LOS ESTADOS FINANCIEROS Y LA MEMORIA

1) OPINIÓN

En nuestro carácter de integrantes de la Comisión Fiscalizadora de Naranja Digital Compañía Financiera S.A.U., hemos llevado a cabo los controles que nos impone la legislación vigente, el estatuto social, las regulaciones y las normas profesionales para contadores públicos, respecto a los estados financieros individuales adjuntos de Naranja Digital Compañía Financiera S.A.U. (en adelante "la Sociedad") que comprenden:

- el inventario y la memoria;
- el estado de situación financiera al 31 de diciembre de 2024;
- los estados de resultados, de otros resultados integrales, de cambios en el patrimonio y de flujos de efectivo por el ejercicio finalizado el 31 de diciembre de 2024;
- el resumen de las políticas contables significativas y otra información explicativa incluida en las notas y los anexos, que los complementan.

Las cifras y otra información correspondientes al ejercicio 2023, son parte integrante de los estados financieros mencionados precedentemente y se los presenta con el propósito de que se interpreten exclusivamente en relación con las cifras y con la información del ejercicio actual.

Sobre la base del examen realizado, con el alcance descripto en el punto Fundamento dela Opinión, y teniendo en cuenta el informe de auditoria de los auditores externos, en nuestra opinión, los estados financieros mencionados en el punto 1. del presente informe, se presentan en todos sus aspectos significativos, en forma razonable, y de acuerdo con el marco contable establecido por el Banco Central de la República Argentina (B.C.R.A.).

En cumplimiento del ejercicio de control de legalidad que nos compete, no tenemos objeciones que formular.

Con respecto a la Memoria del Directorio correspondiente al ejercicio finalizado el 31 de diciembre de 2024, no tenemos objeciones que formular en materia de nuestra competencia, siendo las afirmaciones sobre hechos futuros responsabilidad exclusiva del Directorio.

DS

Docusign Envelope ID: 638EB9F4-1366-433B-AA3E-8E94D866048F

2) FUNDAMENTO DE LA OPINIÓN

Nuestro trabajo fue realizado de acuerdo con las normas legales de sindicatura vigentes en la República Argentina y por las establecidas en la Resolución Técnica N ° 15 y modificatorias de la Federación Argentina de Consejos Profesionales de Ciencias Económicas (FACPCE). Dichas normas requieren, que el examen de los estados financieros se efectúe de acuerdo con las normas profesionales de auditoría y las emitidas por el B.C.R.A. e incluyan la verificación de la congruencia de los documentos examinados con la información sobre las decisiones societarias expuestas en actas, y la adecuación de dichas decisiones a la ley y a los estatutos en lo relativo a sus aspectos formales y documentales. Para realizar nuestra tarea profesional sobre los documentos detallados en el punto 1 planificamos y ejecutamos determinados procedimientos sobre la documentación de la auditoria efectuada por los auditores externos Price Waterhouse & Co. S.R.L., quienes emitieron su informe de auditoría con fecha 19 de febrero de 2025, sin salvedades, de acuerdo con las normas de auditoria establecidas en la Sección III.A de la Resolución Técnica N ° 37 de la FACPCE y con las normas de auditoria emitidas por el B.C.R.A. Dicho examen incluyó la verificación de la planificación del trabajo, de la naturaleza, alcance y oportunidad de los procedimientos aplicados y de los resultados de la auditoria efectuada por dichos profesionales. Las normas de auditoria vigentes exigen que el auditor cumpla con los requerimientos de ética y que planifique y ejecute la auditoría con el fin de obtener una seguridad razonable sobre si los estados financieros se encuentran libres de incorrecciones significativas. Una auditoria conlleva la aplicación de procedimientos para obtener elementos de juicio sobre las cifras y otra información presentada en los estados financieros. Los procedimientos seleccionados dependen del juicio del auditor, incluyendo la valoración del riesgo de incorreciones significativas en los estados financieros. Al efectuar dicha valoración del riesgo, el auditor debe tener en consideración el control interno pertinente para la preparación y presentación razonable por parte de la Sociedad de los estados financieros, con el fin de diseñar los procedimientos de auditoría que sean adecuados, en función de las circunstancias, y no con la finalidad de expresar una opinión sobre la eficacia del control interno de la Sociedad. Una auditoria también comprende una evaluación de la adecuación de las políticas contables aplicadas, de la razonabilidad de las estimaciones contables realizadas por el Directorio de la Sociedad y de la presentación de los estados financieros en su conjunto.

Con relación a la Memoria, hemos verificado que cumple con las prescripciones legales y reglamentarias. Las previsiones y proyecciones sobre hechos futuros contemplados en el citado documento son responsabilidad del Directorio.

Dado que no es nuestra responsabilidad efectuar un control de gestión, nuestra revisión no se extendió a los criterios y decisiones empresarias de las diversas áreas de la Sociedad, cuestiones que son de responsabilidad exclusiva del Directorio.

Informamos, además, que en cumplimiento del ejercicio de control de legalidad que nos compete, hemos aplicado durante el período los restantes procedimientos descriptos en el artículo 294 de la Ley 19.550 que consideramos necesarios de acuerdo con las circunstancias incluyendo, entre otros, el control de la constitución y subsistencia de la garantía de los directores en cumplimiento de la Resolución 7/2015 y modificatorias de la Inspección General de Justicia.

DS

Docusign Envelope ID: 638EB9F4-1366-433B-AA3E-8E94D866048F

3) PARRÁFO DE ENFASIS

Sin modificar nuestra opinión, llamamos la atención sobre la nota 1, en la que se indica que los estados financieros individuales adjuntos han sido preparados de conformidad con el marco contable establecido por el B.C.R.A. Dichas normas difieren de las normas contables profesionales vigentes (Normas Internacionales de Información Financiera (NIIF) adoptadas por la FACPCE. En la mencionada nota, la Sociedad ha identificado el efecto sobre los estados financieros derivado de los diferentes criterios de valuación y exposición.

4) RESPONSABILIDAD DE LA DIRECCION EN RELACION A LOS ESTADOS FINANCIEROS.

El Directorio de la Sociedad es responsable de la preparación y presentación razonable de los estados financieros de acuerdo con el marco contable establecido por el BCRA y de la existencia del control interno que considere necesario para permitir la preparación y presentación de los estados financieros libres de incorrecciones significativas originadas en errores o en irregularidades.

5) RESPONSABILIDAD DEL SÍNDICO EN RELACIÓN CON LA AUDITORIA DE LOS ESTADOS FINANCIEROS Y MEMORIA

Nuestra responsabilidad consiste en expresar una opinión sobre los documentos detallados en el primer párrafo del punto 1), en base al examen que efectuamos con el alcance detallado en el punto Fundamentos de la Opinión.

6) INFORME SOBRE OTROS REQUERIMIENTOS LEGALES Y REGLAMENTARIOS

En cumplimiento de disposiciones vigentes informamos que:

i) los estados financieros de Naranja Digital Compañía Financiera S.A.U. al 31 de diciembre de 2024 se encuentran asentados en el libro "Inventario y Balances" y cumplen, en lo que es materia de nuestra competencia, con lo dispuesto en la Ley General de Sociedades y en las resoluciones pertinentes del B.C.R.A .;

ii) los estados financieros de Naranja Digital Compañía Financiera S.A.U. al 31 de diciembre de 2024, surgen de registros contables llevados en sus aspectos formales de conformidad con normas legales.

Ciudad Autónoma de Buenos Aires, 19 de febrero de 2025.

Omar Severini
por Comisión Fiscalizadora

Ciudad Autónoma de Buenos Aires, 16 de marzo de 2025

Legalizamos de acuerdo con las facultades otorgadas a este CONSEJO PROFESIONAL por las leyes 466 (Art. 2, Inc. D y J) y 20488 (Art. 21, Inc. I) la actuación profesional con los datos que a continuación se detallan:

Fecha de intervención: 19/02/2025
Referida a: E.E.C.C. - Ejercicio Regular/ Irregular - Individual
Perteneciente a: NARANJA DIGITAL COMPAÑÍA FINANCIERA Unipersonal
CUIT: 30-71663964-5
Fecha de Cierre: 31/12/2024
Monto total del Activo: $1.615.070.349.000,00
Intervenida por: Dr. JUAN MANUEL GALLEGO TINTO

Sobre la misma se han efectuado los controles de matrícula vigente y control formal de dicha actuación profesional de conformidad con lo previsto en la Res. C. D. 34/24, no implicando estos controles la emisión de un juicio técnico sobre la actuación profesional.

Datos del Matriculado
Dr. JUAN MANUEL GALLEGO TINTO
Contador Público (Universidad Nacional de Córdoba)
CPCECABA T° 413 F° 1

Firma en carácter de socio
PRICE WATERHOUSE & CO. S.R.L.
T° 1 F° 17
SOCIO

consejo
Profesional de Ciencias Económicas de la Ciudad Autónoma de Buenos Aires

Esta actuación profesional ha sido aprobada por el profesional interviniente a través del Servicio de Legalizaciones Web, y la misma reúne los controles de matrícula vigente, incumbencias y control formal de acuerdo al Reglamento de Legalizaciones de Actuaciones Profesionales (Res. C.D. 34/24).

Se puede constatar la validez del documento ingresando a **https://legalizaciones.consejo.org.ar/validar** y declarando el código indicado en el recuadro de la derecha o escaneando el QR.

LEGALIZACIÓN N° 829143
CÓDIGO DE VERIFICACIÓN ryvcbbkl