

لیست مسائل مربوط به نظافت نهایی که باید به خاطر داشت

نظافت نهایی دقیق وظیفه مستأجری است که از مسکن نقل مکان می کند. پیش از نقل مکان از مسکن، دقت کنید که همه کارهای نظافتی مربوط به نظافت نهایی را مطابق با دستورالعمل های زیر انجام داده باشید.

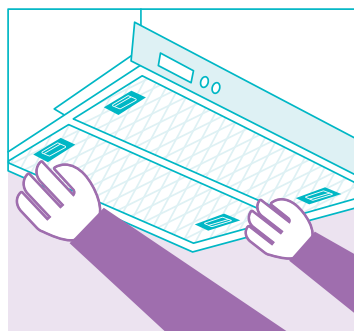
توجه داشته باشید که

- در صورتی که نظافت نهایی را مطابق با دستورالعمل های مربوطه انجام ندهید یا به طور ناقص انجام دهید، مجبور خواهیم بود که از شما بخواهیم کل مبلغ مربوط به نظافتی که نظافت کار حرفه ای انجام داده است را پرداخت کنید؛
- در صورتی که وسایل خود را در خانه جا بگذارید، مجبور خواهیم بود که این وسایل را بیرون بریزیم و از شما بخواهیم کل مبلغ ناشی از تخلیه مسکن را پرداخت کنید.

آشپزخانه


- تمام سطوح آشپزخانه و تجهیزات آن را تمیز کنید و لکه ها را از داخل هم پاک کنید.
- اجاق گاز، فر و سینی های فر را تمیز کنید - به یاد داشته باشید که اجاق گاز را از پهلو و پشت هم تمیز کنید.
- فیلتر تهویه اجاق گاز را تمیز کنید.
- یخچال را بشویید و فریزر را آب کنید. گرد و خاک را با جاروبرقی از پشت وسایل خنک کننده پاک کنید.
- در صورتی که در منزل ماشین ظرفشویی ساتو (SATO) وجود دارد، آن را بدقت تمیز کنید.

تمیز کردن اجاق گاز



آب کردن فریزر را تحت نظارت انجام دهید و آبی که از فریزر می آید را بلافاصله خشک کنید تا کف آشپزخانه را خیس نکند. در آخر کار دوشاخه را از پریز بکشید و در یخچال و فریزر را باز بگذارید.

فریزری که آب نشده باشد ممکن است در صورتی که مستأجر بعدی بلافاصله به مسکن نقل مکان نکند و قرارداد برق قطع شود، موجب خسارت ناشی از نشت آب گردد.



توالیت، حمام و سونا

- کاسه توالیت، سینک های روشویی و شیرهای آب را بشویید.
- حمام و محل دوش/وان را بشویید.
- سونا را بشویید و درب سونا را هم فراموش نکنید.
- درپوش چاه های فاضلاب را تمیز کنید.

تمیز کردن چاه کف



دیوارها و کف

- سطوح کف را با جاروبرقی تمیز کنید و آن را با دستمال مرطوب تمیز کنید و لکه ها را پاک کنید.
- اگر روی دیوار برچسب هایی وجود دارد، آنها را بردارید و لکه های روی دیوارها را پاک کنید.
- همه سرپوش های سوراخ های تهویه هوای خروجی و هوای جبرانی را تمیز کنید.
- کلیدهای برق را پاک کنید.
- همه آینه ها و سطوح شیشه ای را پاک کنید.


درها و پنجره ها

- پنجره ها و شیشه های بالکن را بشوئید. قبل از شستن پنجره ها، پرده کرکره ها را تمیز کنید.
- درها و دستگیره های درها را پاک کنید.

مکان های دیگر

- اتاق لباس و کمد ها را تخلیه کنید و تمیز نمایید.
- بالکن/حیاط و انبار را تخلیه کنید و تمیز نمایید.

تمیز کردن سرپوش سوراخ تهویه



تخلیه مسکن

