

LOPPUSIIVOUKSEN MUISTILISTA MOVE-OUT CLEANING CHECKLIST

Huolellinen loppusiivous on poismuuttavan asukkaan velvollisuus. Tarkistathan siis ennen poismuuttoasi, että olet tehnyt kaikki loppusiivoukseen kuuluvat siivoustyöt alla olevien ohjeiden mukaisesti.

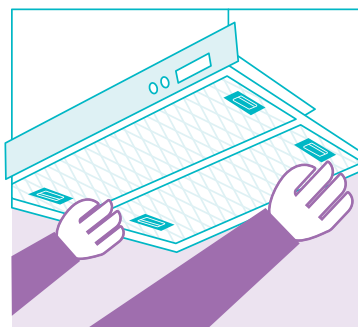
Huomaathan, että

- jos jätät ohjeiden mukaisen loppusiivouksen tekemättä tai teet sen puutteellisesti, joudumme laskuttamaan sinulta ammattisiivoojan tekemän siivouksen kokonaisuudessaan;
- jos jätät tavaroitasi asuntoon, joudumme hävittämään ne ja laskuttamaan tyhjennyksestä aiheutuvat kulut kokonaisuudessaan sinulta.

Keittiö

- Pyyhi kaikki keittiön pinnat sekä kalusteet ja poista tahrat, myös sisäpuolelta.
- Puhdista liesi, uuni ja uunipellit – muista siivota myös hellan sivuilta ja takaa.
- Puhdista liesituulettimen suodatin.
- Pese jääkaappi ja sulata pakastin. Imuroi pölyt myös kylmälaitteiden takaa.
- Jos asunnossa on SATOn astianpesukone, puhdista se huolellisesti.

Liesituulettimen puhdistus Cleaning the kitchen extractor fan



A thorough move-out cleaning is the responsibility of the tenant. Before you move out, please make sure that you have done all the cleaning tasks included in this checklist according to the instructions below.

Please note that

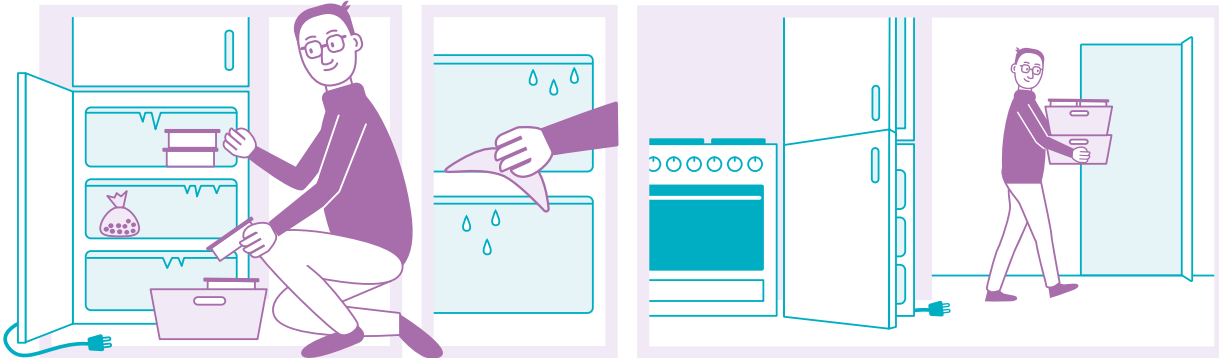
- if you fail to complete the move-out cleaning according to the instructions, we will have to charge you in full for the cost of a professional cleaning
- If you leave your belongings in the apartment, we will have to dispose of them and charge you in full for the cost of emptying the apartment.

Kitchen

- Wipe all kitchen surfaces and fixtures and remove stains, also on the inside.
- Clean the hobs, oven, and baking trays - be sure to also clean around and behind the stove.
- Clean the kitchen hood filter.
- Clean the refrigerator and defrost the freezer. Also vacuum behind the appliances.
- If your apartment has a dishwasher owned by SATO, clean it thoroughly.



Jääkaapin ja pakastimen siivous ja sulatus Cleaning and defrosting the fridge and the freezer



Valvo pakastimen sulamista ja kuivaa sulamisvesi heti, ettei se kastele lattiaa. Irrota lopuksi pistoke seinästä ja jätä ovet auki. Sulattamatta jätetty pakastin voi aiheuttaa vesivahingon, jos uusi asukas ei muuta asuntoon heti ja sähkösopimus katkeaa.

When defrosting the freezer, always keep an eye on it and dry the meltwater immediately so it doesn't damage the floor. Lastly, unplug the freezer and leave the doors open. A freezer that has not been defrosted can cause a water damage if a new resident won't move in immediately and the electricity contract is terminated.

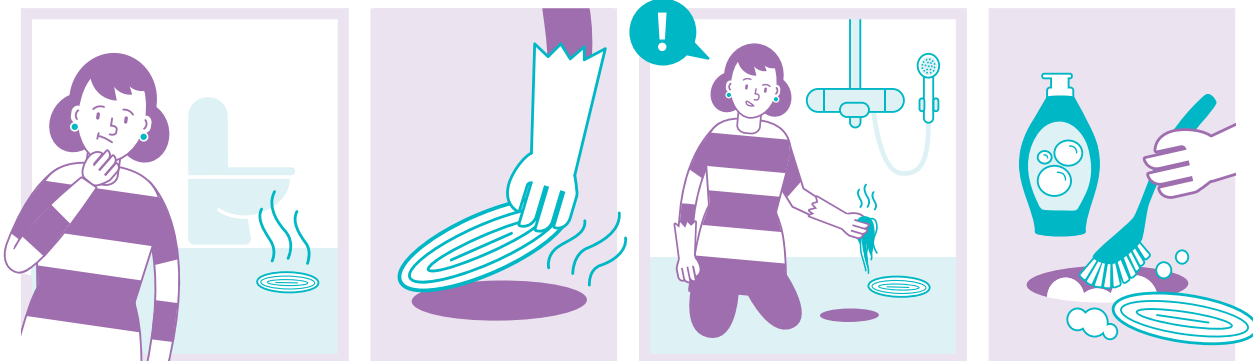
WC, kylpyhuone ja sauna

- Pese WC-istuim, pesualtaat ja hanat.
- Pese kylpyhuone sekä suihkutila/amme.
- Pese sauna, muista myös saunan ovi.
- Puhdista lattiakaivot.

Toilet, bathroom and sauna

- Clean the toilet seat, sinks and taps.
- Clean the bathroom and shower/bathtub.
- Clean the sauna, including the sauna door.
- Clean the floor drains.

Lattiakaivon puhdistus Cleaning the floor drain



Seinät ja lattiat

- Imuroi lattiapinnat, pyyhi ne nihkeällä liinalla ja poista tahrat.
- Poista mahdolliset tahrat ja seinätarrat seiniltä.
- Puhdista kaikki ilmanvaihdon tulo- ja poistoventtiilit.
- Pyyhi valokatkaisijat.
- Pyyhi kaikki peilit ja lasipinnat.

Walls and floors

- Vacuum the floors, wipe them with a damp cloth and remove stains.
- Remove any stains and wall stickers from the walls.
- Clean all ventilation valves.
- Wipe the light switches.
- Wipe all mirrors and other glass surfaces.

Ikkunat ja ovet

- Pese ikkunat.
- Puhdista ovet ja ovenkahvat.

Windows and doors

- Clean the windows.
- Clean the doors and door handles.


Muut tilat

- Tyhjennä ja puhdista vaatehuone sekä kaapistot.
- Tyhjennä ja siisti parveke/piha sekä varastokomero.

Other spaces

- Empty and clean the walk-in closet and cabinets.
- Empty and tidy balcony/yard and storage locker.

Ilmanvaihtoventtiilien puhdistus Cleaning the extract valves



Asunnon tyhjennys Emptying the apartment

