


## КОНТРОЛЬНЫЙ СПИСОК ДЛЯ ГЕНЕРАЛЬНОЙ УБОРКИ

Осуществление тщательной генеральной уборки перед переездом лежит на ответственности жильца. Поэтому перед тем как покинуть квартиру, убедитесь, что Вы выполнили все работы из списка генеральной уборки в соответствии с приведенными ниже инструкциями.


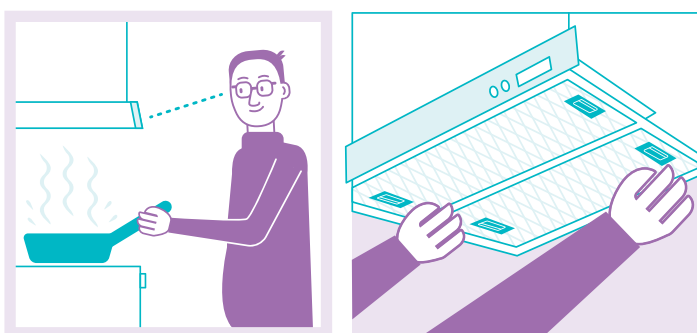
Пожалуйста, обратите внимание: 

- если вы не проведете заключительную уборку в соответствии с инструкциями или проведете ее не полностью, мы будем вынуждены взыскать с Вас стоимость полной уборки, выполненной профессиональным уборщиком;
- если Вы оставите какие-либо свои вещи в квартире, нам придется их утилизировать и взыскать с вас полную стоимость утилизации.

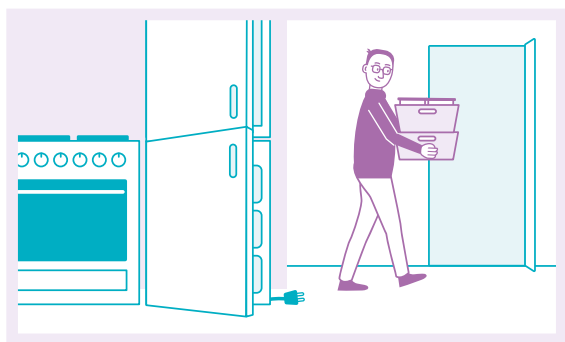
### Кухня

- Протрите все кухонные поверхности и мебель и удалите пятна, в том числе с внутренней стороны стенок кухонной мебели.
- Очистите плиту, духовку и конфорки духовки – не забудьте также очистить боковые и заднюю стороны плиты.
- Очистите фильтр вытяжки.
- Вымойте холодильник и разморозьте морозильную камеру. Пропылесосьте пыль также и позади холодильного оборудования.
- Если в вашей квартире есть посудомоечная машина SATO, тщательно вымойте ее.

### Чистка кухонной вытяжки



## Чистка и разморозка холодильника и морозильной камеры




Следите за размораживанием морозильной камеры и немедленно вытирайте оттаявшую воду, чтобы она не намочила пол. После этого выньте вилку из розетки и оставьте дверцы открытыми.

Не размороженный морозильник может залить квартиру водой, если в нее сразу же не въедет новый жилец и, стало быть, старый договор на поставку электричества в квартиру закончится.

## Туалет, ванная и парилка

- Отмойте унитаз, раковины и смесители.
- Отмойте ванную комнату и душ/ванну.
- Отмойте сауну, не забудьте также дверь парилки.
- Прочистите стоки для воды в полу.

## Очистка стоков в полу



### Стены и полы

- Пропылесосьте поверхности пола, протрите влажной тряпкой и удалите пятна.
- Удалите со стен пятна и возможные наклейки.
- Прочистите все впускные и выпускные клапаны вентиляции.
- Протрите выключатели света.
- Протрите все зеркала и стеклянные поверхности.


### Окна и двери

- Вымойте окна, если они заметно загрязнены.
- Очистите двери и дверные ручки от загрязнений.

### Прочие помещения

- Заберите вещи из гардеробной и встроенных шкафов и приберитесь там.
- Заберите вещи с балкона/с двора и из чулана, приберитесь там.

### Очистка вентиляционных клапанов



### Освобождение квартиры

