

قائمة الأشياء التي عليك تذكرها عند قيامك بالتنظيف الأخير

إنجاز التنظيف الأخير قبل الانتقال من المنزل من واجبات الساكن. الرجاء الحرص على القيام بكافة الاعمال الخاصة بتنظيفك الأخير، وفقا للتعليمات المنصوص عليها أدناه، قبل انتقالك من المنزل.

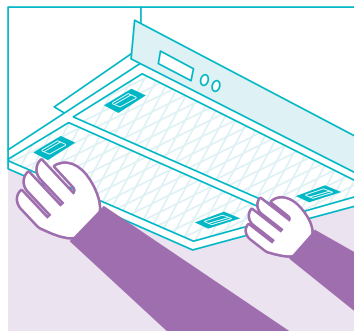
تذكر،

- بأننا سنضطر إلى تحميلك فاتورة تنظيف المنزل بشكل كامل عبر استخدام منظم محترف، عند عدم قيامك بالتنظيف الأخير وفقا للتعليمات أدناه، أو قيامك بإهمال بعض جوانبه.
- بأننا سنضطر إلى التخلص من كافة الأغراض وتحميلك تكاليف إخلاء المنزل بشكل كامل، في حال ما إذا تركت بعض مقتنياتك فيه.

المطبخ


- قم بمسح كافة أسطح المطبخ، وكافة الأجهزة، مع الحرص على إزالة البقع، حتى من الداخل.
- قم بتنظيف الموقد، والفرن، وصاج الفرن. احرص أيضا على تنظيف جوانب الموقد ومؤخرته.
- قم بتنظيف المرشح الخاص بمروحة الموقد.
- الرجاء غسل الثلاجة وتذويب المجمد، والقيام بكنس الغبار من خلف أجهزة حفظ الطعام.
- الرجاء تنظيف غسالة الصحون بعناية، في حال ما إذا احتوى منزلك على واحدة.

تنظيف ساحبة المطبخ



تنظيف وإذابة الثلاجة والمجمدة

قم بمراقبة عملية ذوبان المجمدة وجفف الماء الذائب فوراً، تجنباً لتبلل الأرضية. يمكن للمجمدة غير المذابة التسبب في تخريب الأرضية، في حال ما إذا لم ينتقل الساكن التالي مباشرة، وانقطاع الكهرباء عن المنزل.



المرافق الصحية، الحمام، والساونا

- قم بغسل مقعد المراض، أحواض المغسلة، والحنفيات.
- قم بغسل مكان الاستحمام / البانيو.
- قم بغسل الساونا، احرص على غسل باب الساونا أيضاً.
- قم بتنظيف مجرى المياه.

تنظيف مجرى تصريف المياه



الجدران والأرضية

- قم بكنس الأرضية، ومسحها بقطعة قماش مبللة، مع الحرص على إزالة البقع.
- قم بإزالة كافة البقع وملصقات الجدران من عليها.
- قم بتنظيف كافة منافذ ورود وإخلاء الهواء.
- قم بتنظيف كافة مقابس تشغيل الإنارة.
- قم بتنظيف كافة المرايا والأسطح الزجاجية.


الشبابيك والأبواب

- قم بغسل كافة الشبابيك،.
- قم بتنظيف كافة الأبواب ومقابضها.

بقية الأماكن

- قم بإفراغ وتنظيف غرفة الملابس وكافة الدواليب.
- قم بتنظيف وترتيب الشرفة/ الحديقة، إضافة إلى المخزن.

تنظيف فتحة استبدال الهواء



إفراغ المنزل

