

LÖPPKORISTUSE MEELESPEA

Hoolikas lõppkoristus on väljakoliva elaniku kohustus. Kontrollige enne kolimist, et olete teinud enne seda kõik alljärgnevate juhiste kohased koristustööd.

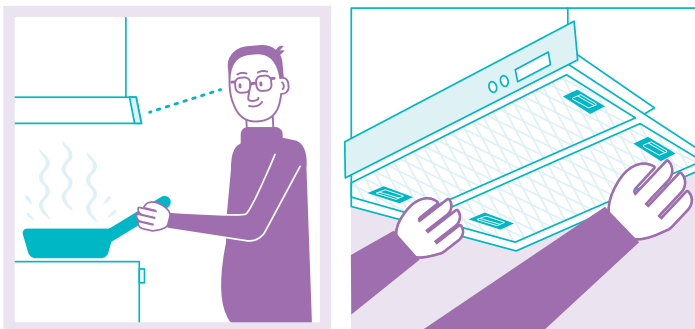
Pidage meeles!

- Kui jätate juhistekohase lõppkoristuse tegemata või teete selle puudulikult, esitame teile arve kogu professionaalse koristaja tehtud koristuse eest.
- Kui jätate korterisse oma asju, oleme sunnitud need hävitama ja tühendamisega seotud kulude eest peate tasuma teie.


Köök

- Puhastage kõik köögipinnad ja mööbel nii pealt kui ka seestpoolt ja eemaldage plekid.
- Puhastage pliit, ahi ja pliidiplaadid – ärge unustage puhastada ka pliidi külgi ja tagaosa.
- Puhastage pliidikubu filter.
- Peske külmik puhtaks ja sulatage sügavkülmik. Puhastage tolmuimejaga ka külmseadmete tagant.
- Kui korteris on SATO nõudepesumasin, puhastage see hoolikalt.

Pliidikubu puhastamine



Külmiku ja sügavkülmiku puhastamine ja sulatamine




Jälgige sügavkülmiku sulamist ja kuivatage sulamisvesi kohe, et see ei teeks põrandat märjaks. Lõpuks eemaldage seinast pistik ja jätke uksed lahti.

Sulatamata jäetud sügavkülmik võib põhjustada veekahjustuse, kui uus elanik ei koli korterisse kohe ja elektrileping katkestatakse.

WC, vannituba ja saun

- Peske WC-poti iste, valamud ja kraanid.
- Peske puhtaks vannituba ja duširuum/vann.
- Peske saun ja ärge unustage ka sauna ust.
- Puhastage trapid.

Trapi puhastamine



Seinad ja põrandad

- Puhastage tolmuimejaga põrandad, pühkige need üle niiske lapiga ja eemaldage plekid.
- Eemaldage seintelt võimalikud plekid ja seinakleebised.
- Puhastage kõik ventilatsiooni värskõhu- ja väljatõmbeklapid.
- Pühkige puhtaks valgustite lülitid.
- Puhastage kõik peeglid ja klaaspinnad.


Aknad ja ukсед

- Pese aknad puhtaks.
- Puhastage ukсед ja ukselingid.

Muud ruumid

- Tühjendage ja puhastage garderoob ja kapid.
- Tühjendage ja puhastage rõdu, aed ja panipaik.

Ventilatsiooniklappide puhastamine



Korteri tühjendamine

