

Drapeaux agités

22 x 14,8 cm

Version: Rev20250204

échelle 1:1

Plan par étapes

- 1 Laissez le format inchangé & composez le fichier dans le calque **"Composition"**.
- 2 Respectez, lors de la mise en pages, les directives reprises dans le document **"Concevoir & Livrer"** correspondant à l'article que vous avez choisi.
- 3 Sauvegardez le fichier en tant que fichier PDF sans traits de coupe ni fond perdu. Vérifiez que votre PDF réponde bien à tous les critères avant de le livrer.

Informations Supplémentaires

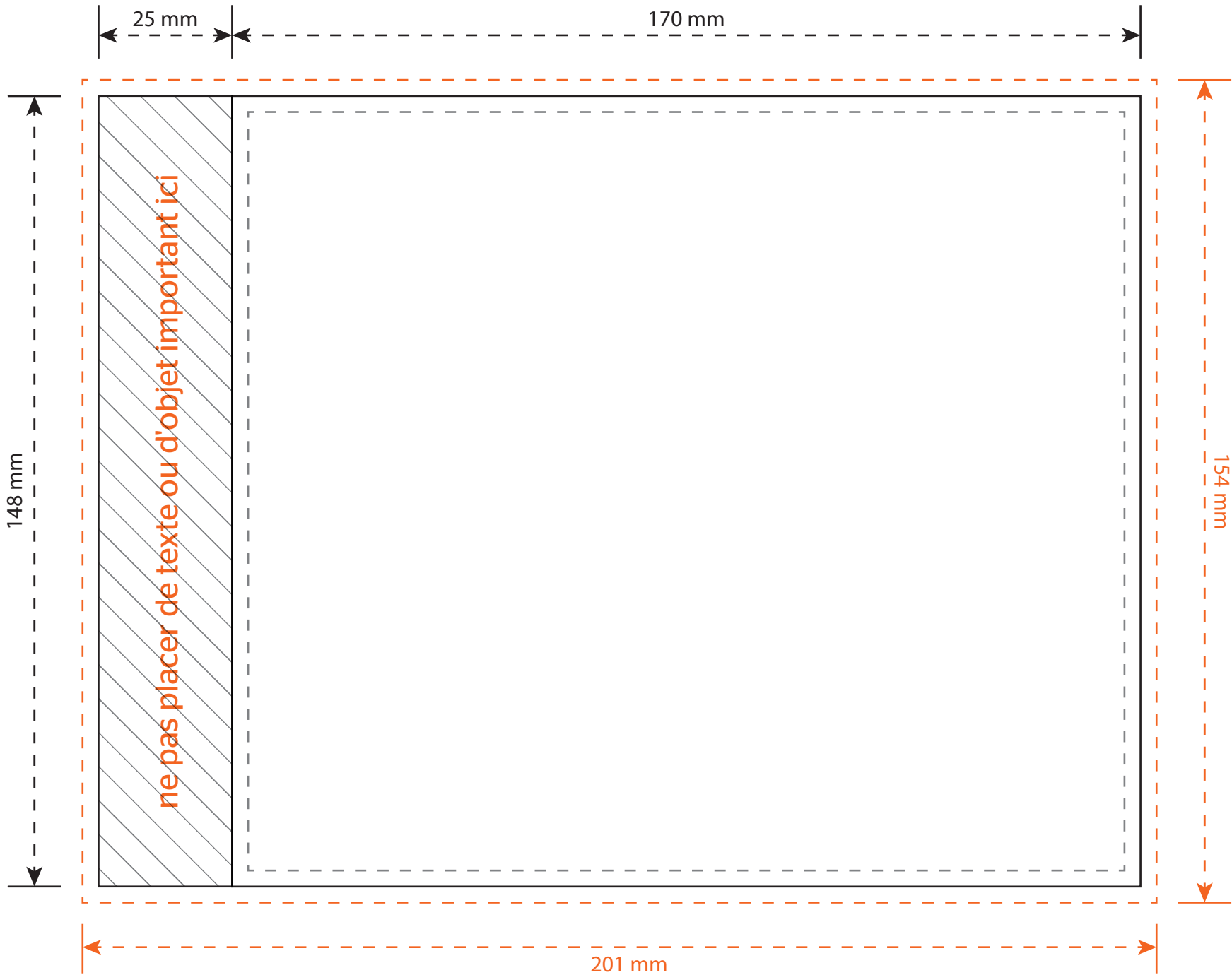
Vous ne travaillez pas depuis Adobe Illustrator ? Supprimez dans ce cas tout ce qui ne doit pas être imprimé ainsi que les calques **"Template"** et **"Information"**.

N'utilisez aucune nuance du gabarit. Les objets incluant **"DwD"** dans le nom de couleur sont susceptibles d'être supprimés.


Livrez votre fichier au format **201 x 154 mm**.

Légende

- Format à livrer avec débord.
- Format net fini.
- - - - Conseil relatif à la marge de sécurité.
- Zone à imprimer
- - - - Ligne de pli ou de rainage
- Les articles dans cette couleur sont illustratifs.
- Les articles dans cette couleur sont (semi-)transparents.
- Les articles dans cette couleur sont optionnels et dépendent des options de l'article choisi.

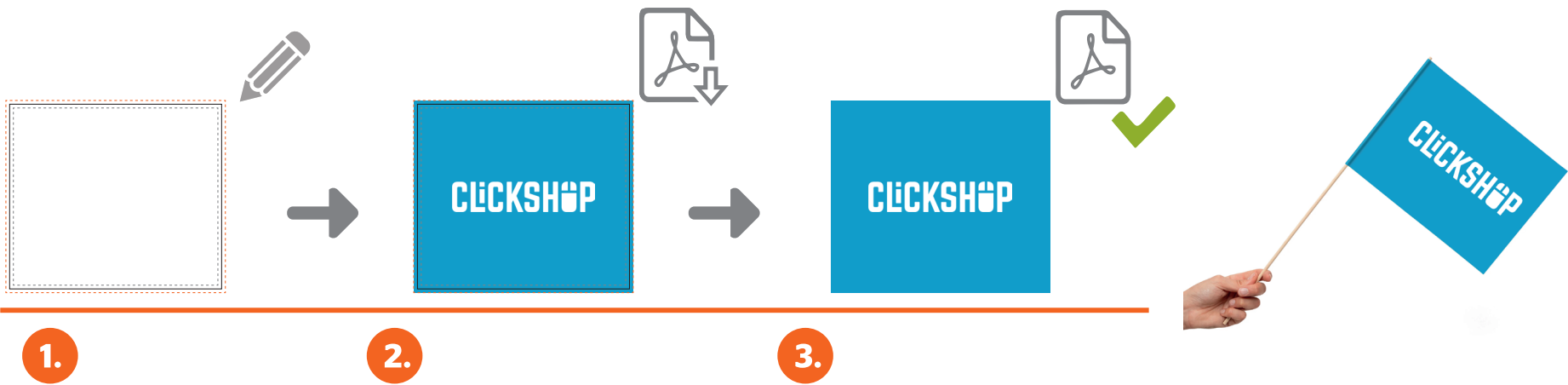


Avant



Arrière

← Attention ! Centrez l'illustration sur toute la largeur si souhaité. →



ne pas placer de texte ou d'objet important ici



ne pas placer de texte ou d'objet important ici

A large rectangular area with a dashed border, intended for text or objects. The area is empty and occupies most of the page below the header.