Frietbakjes
102x55x100 mm

Versie: 20220218

Stappenplan

1. Laat het document formaat ongewijzigd & maak het bestand op in de laag **“Ontwerp”**. Gebruik hiervoor CMYK kleuren.
2. Sla het bestand op als PDF bestand zonder snijtekens of extra afloop. Gebruik bij voorkeur de voorinstelling PDF/X-1a:2001.
3. Controleer je PDF op juistheid voor het aanleveren.

*Werk je niet vanuit Adobe Illustrator? Verwijder dan alles wat niet gedrukt hoeft te worden. Verwijder ook de lagen “**Template**” en “**Informatie**”.*

*Lever je bestand aan op het formaat **328 x 156 mm.***

Legenda

- Aflopend formaat, tevens aan te leveren formaat
- Uiteindelijk afgewerkt formaat
- Advies veiligheidsmarge
- Bedrukbaar gebied
- Vouw of rillijn

Items in deze kleur zijn illustratief.

Items in deze kleur zijn (semi) transparant.

Items in deze kleur zijn optioneel en afhankelijk van de gekozen product opties.

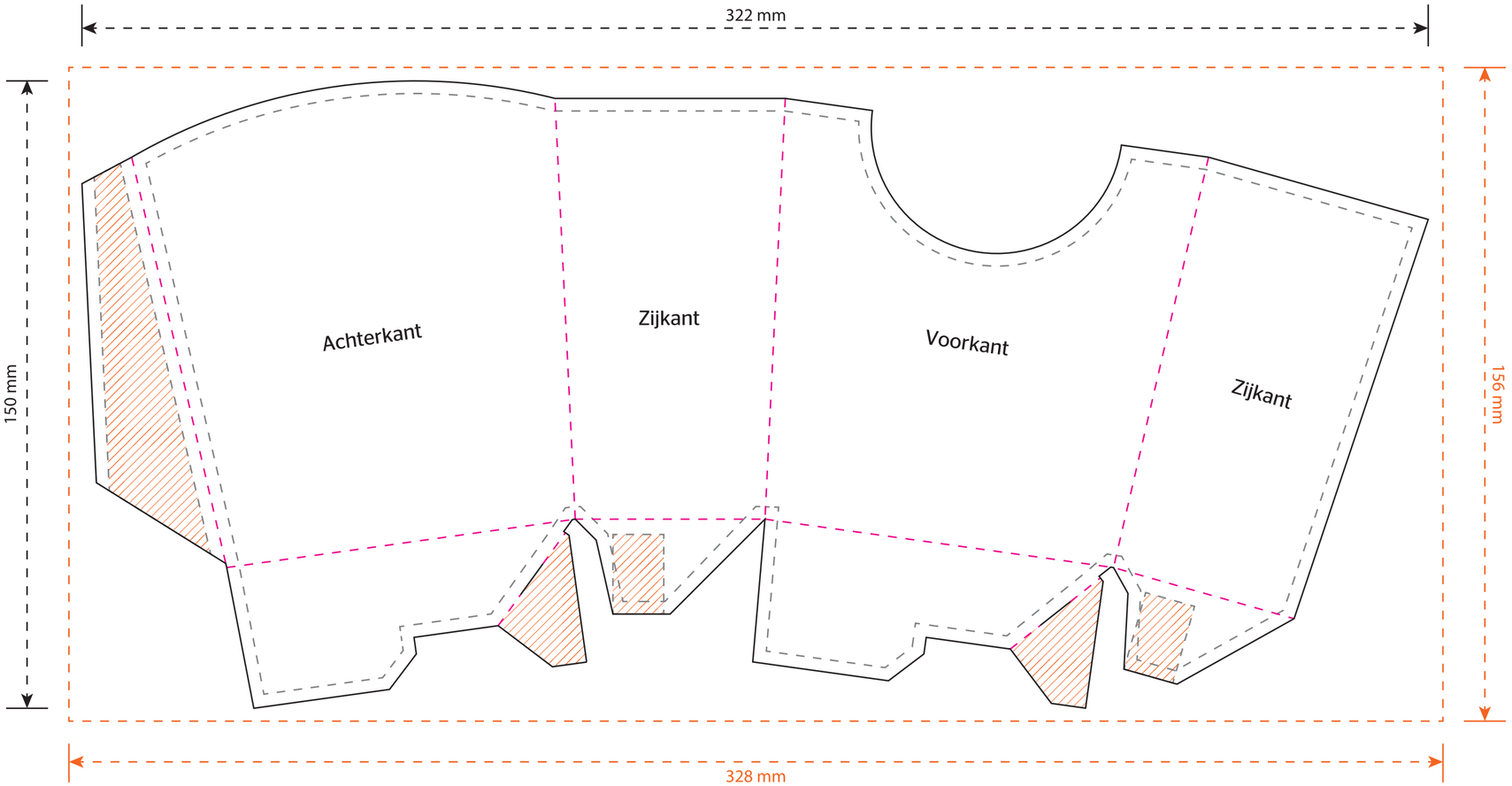

Schaal 1:1

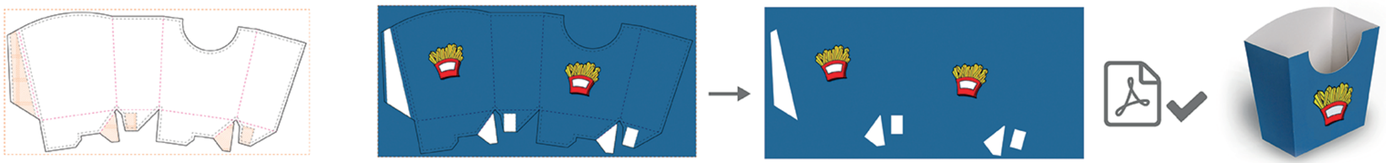

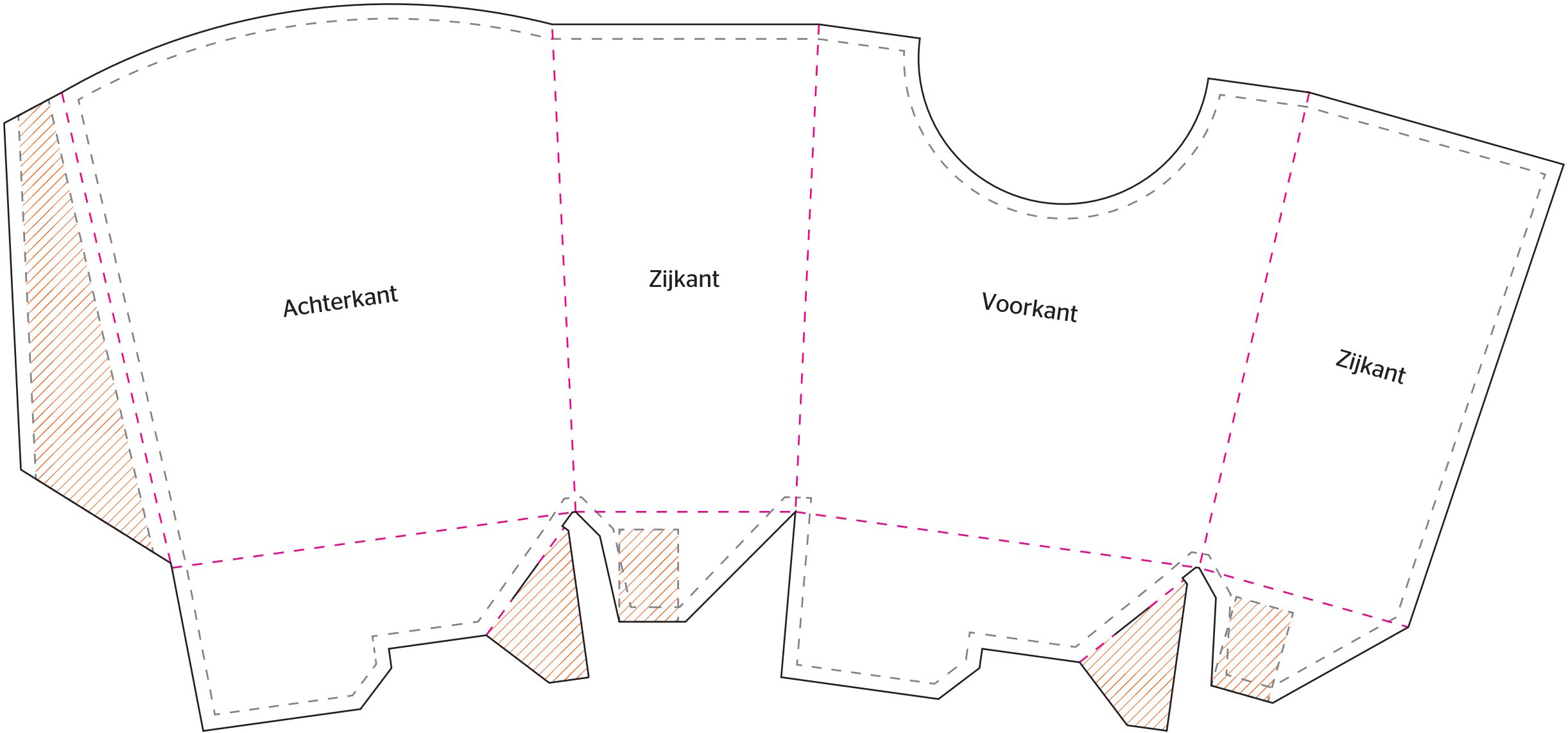
Achterkant
Zijkant
Voorkant
Zijkant