

Staad document

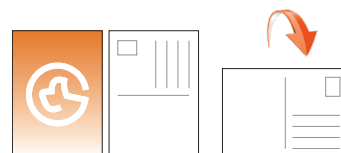
bij een staand/liggend combinatie moet het beeld op de voorkant bij aanlevering een tegenovergestelde oriëntatie hebben ten opzichte van het beeld op de achterkant. In onderstaande voorbeelden zie je dat aan het logo en aan de tekst op de achterzijde. Op de voorzijde zit de kop aan de rechterkant, op de achterzijde aan de linkerkant.

Liggend document

bij een liggend ontwerp moet het beeld bij aanlevering op zowel de voor- als achterkant dezelfde oriëntatie hebben. Bij een staand/liggend combinatie lever je de staande pagina aan met de kop naar links, zie onderstaande voorbeelden.

Voorbeeld

Stel je bestelt een Ansichtkaart waarbij de voorzijde staand is en de achterzijde liggend. Dan is het gebruikelijk dat je na het omkeren van je Ansichtkaart de achterzijde met de klok mee moet draaien om de juiste leesrichting te krijgen.



Aanleverspecificaties

Het bestand dient als volgt aangeleverd te worden:

Staad document

Beeld voorzijde staand

voorzijde



Beeld voorzijde staand

voorzijde



Beeld voorzijde liggend

voorzijde



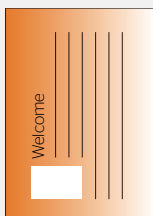
Beeld achterzijde staand

achterzijde



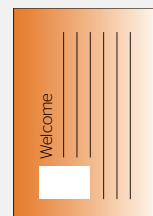
Beeld achterzijde liggend

achterzijde



Beeld achterzijde liggend

achterzijde



Liggend document

Beeld voorzijde liggend

voorzijde



Beeld voorzijde liggend

voorzijde




Beeld voorzijde staand

voorzijde



Beeld achterzijde liggend

achterzijde



Beeld achterzijde staand

achterzijde



Beeld achterzijde liggend

achterzijde

