

# Orientation et rotation

## Document portrait

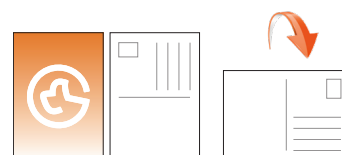
Dans le cas d'une combinaison portrait/paysage, l'image au recto doit avoir une orientation opposée à l'image au verso. Dans les exemples ci-dessous, vous pouvez voir cela dans le logo et le texte au verso. Au recto, l'en-tête est à droite, au verso à gauche.

## Document en format paysage

Dans le cas d'un document en format paysage, l'image doit avoir la même orientation au recto et au verso lorsqu'elle est soumise. Dans le cas d'une combinaison portrait/paysage, la page portrait est livrée avec l'en-tête à gauche (voir les exemples ci-dessous).

## Exemple

Supposons que vous commandiez une carte postale dont le recto est en format portrait et le verso en format paysage. Il est alors d'usage qu'après avoir retourné votre carte postale, vous deviez tourner le verso dans le sens des aiguilles d'une montre pour obtenir le sens de lecture correct.



## Instructions Spécifiques de Transfert de Fichiers

Veillez à livrer votre fichier en respectant les instructions suivantes :

### Document en mode portrait :

Image au recto en mode portrait

recto



Image au recto en mode portrait

recto



Image au recto en mode paysage

recto



image au verso en mode portrait

verso



image au verso en mode paysage

verso

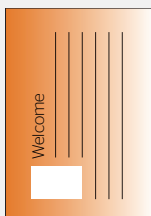
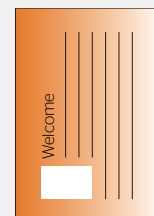


image au verso en mode paysage

verso



### Document en mode paysage :

Image au recto en mode paysage

recto



Image au recto en mode paysage

recto



Image au recto en mode portrait,

recto



image au verso en mode paysage

verso




image au verso en mode portrait

verso



image au verso en mode paysage

verso

