



Steigerdoeken



Taal

Nederlands

Langue

Français

Steigerdoeken

Door weer en wind reclame maken? Dan kies je het beste voor mesh spandoeken. Waterafstotend, winddoorlatend en een ideale reclamedrager voor aan hekwerken en hoge steigers. Onze mesh spandoeken zijn gemaakt van PVC en zijn voorzien van kleine gaatjes, wat voor een gaasachtig effect zorgt. Laat een mesh doek bedrukken met jouw reclameboodschap en werk op grote hoogte aan jouw naamsbekendheid. Upload je bestand hieronder of ga aan de slag met onze handige online ontwerptool.

Productspecificaties

- Materiaal** [PVC, PE Polyester](#) Mesh, 260 g/m², B1 brandvertragend
- Toepassing** Voor binnen- en buitengebruik, winddoorlatend en waterafstotend
- Afwerkingen** Schoonsnijden, omzomen (ter versteviging), ringen of tunnelzoom

Algemene aanleverspecificaties - kort

Digitale bedrukking			
Bedrukking	4/0	CMYK	
Font	minimaal 15 pt*	sierletters minimaal 30 pt*	omgezet naar contouren / ingesloten in PDF
Type bestand	Vector of pixel		
Resolutie	300 Dpi	150 Dpi minimaal	
Inktdekking	maximaal 280%	Rich black C50%, M40%, Y40% en K100%	
Bestandstype	PDF (X-1a:2001)	Kleurprofiel Fogra 39	Alternatief JPG of 1 laags TIFF
Lijndiktes	minimaal 0,25 pt	Minimaal 0,5 pt bij een negatieve lijn (uitgespaard)	
Afloop	10 mm		

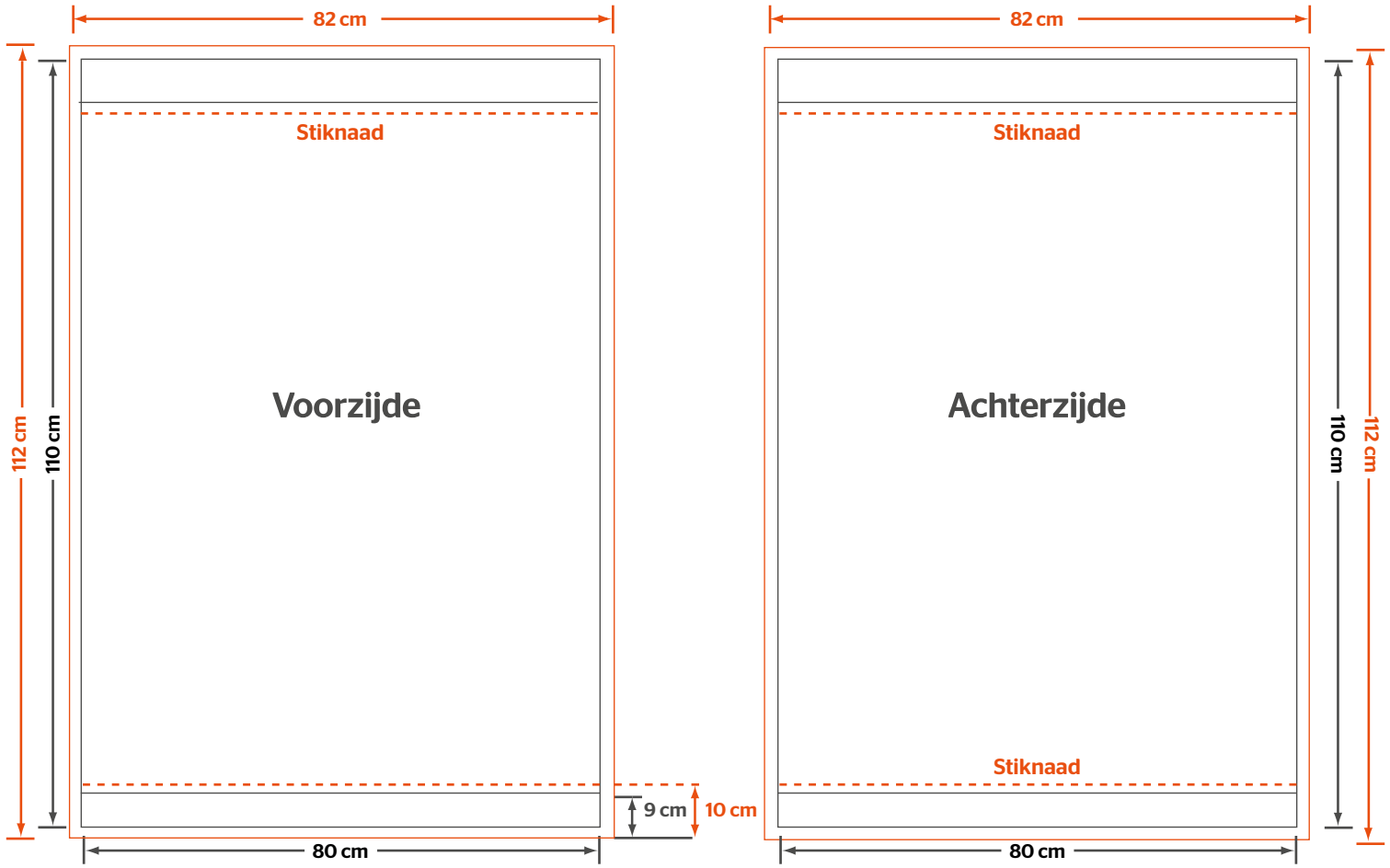
*Hou er bij een font rekening mee dat deze aan het **minimale formaat** en aan de **minimale lijndikte** moet voldoen.

Steigerdoeken

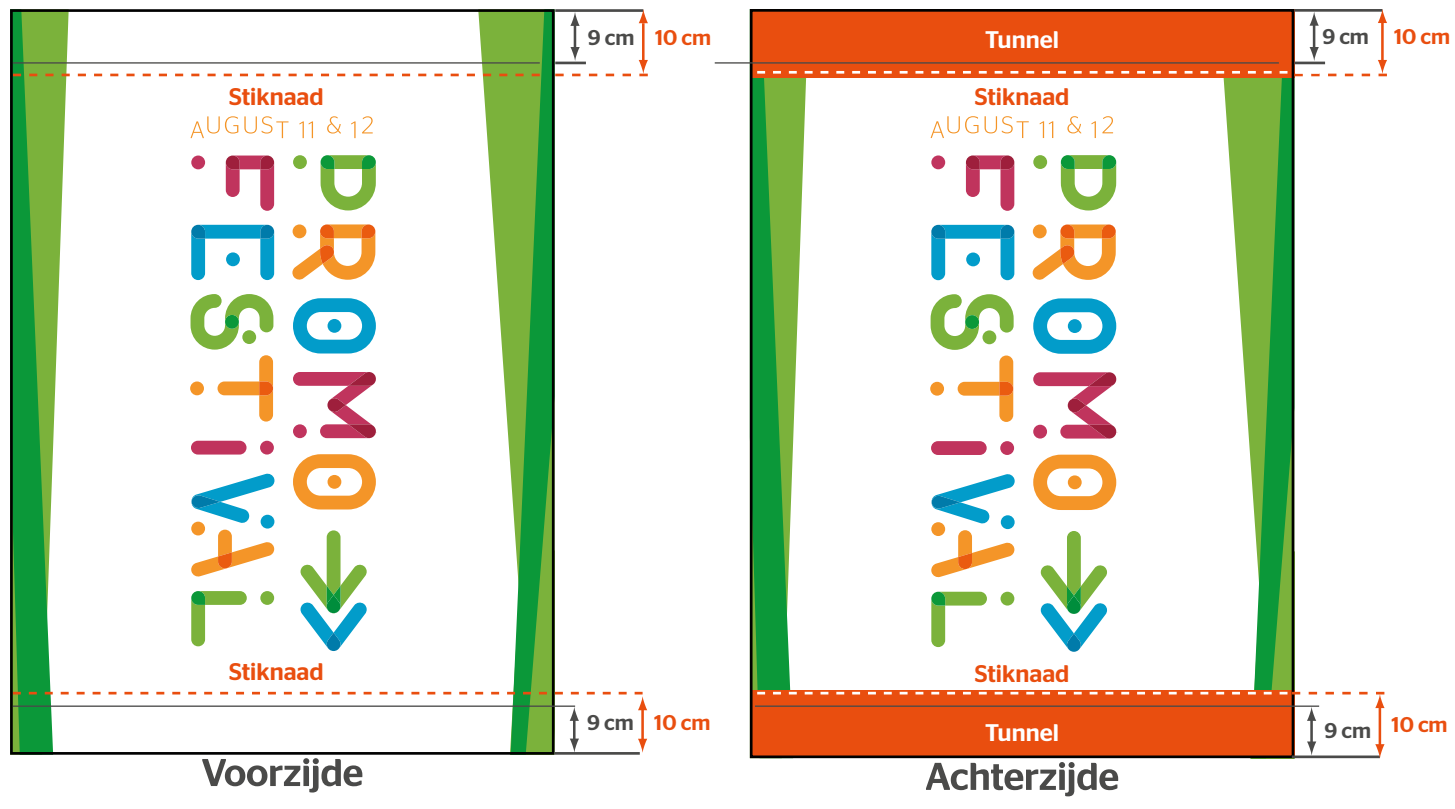
Algemene aanleverspecificaties

- Lever je bestanden aan in een plano formaat, inclusief 10 mm snijmarge rondom.
- Lever je bestanden aan in CMYK.
- Gebruik een minimale resolutie van 150dpi in je ontwerp.
- Maak je gebruik van lijnen? Deze mogen niet dunner zijn dan 0,25pt.
- Diapositieve lijnen moeten tenminste een dikte van 0,5pt hebben.
- Houd in je ontwerp rekening met de plaatsing van de ringen. Plaats belangrijke beelden en teksten minimaal 5 cm binnen de snijlijnen.
- Gebruik minimaal een 15pt fontgrootte.
- Zorg dat je tekst in je ontwerp altijd omzet naar contouren.
- Opmaak met witte contour ('stroke') of vulling ('fill') mag nooit op overdruk ('overprint') staan. Wit op overdruk vervalt in het uiteindelijke drukwerk.
- Zorg dat de kleurdekking in je ontwerp nooit hoger is dan 280% (de percentages cyaan, magenta, geel en zwart bij elkaar opgeteld).
- Gebruik voor diep zwart/ric black de volgende opbouw: C50%; M40%; Y40%; en K100%.
- Gebruik diep zwart/ric black alleen voor grotere vlakken en tekst. Niet voor tekst die kleiner is dan 15pt of platte tekst.
- Wij raden aan om bestanden voor drukwerk op te maken in Adobe InDesign, Adobe Illustrator of Adobe Photoshop en het bestand als drukklare pdf aan te leveren. Als alternatieve bestanden kunnen jpg of tiff (1 laag) aangeleverd worden.

Spandoeken kunnen worden afgewerkt met een tunnelzoom. Hieronder tref je de aanleverspecificaties aan. Als voorbeeld is een spandoek van 80 x 110 cm gebruikt.



 Snijmarge, tevens aan te leveren formaat  Afgewerkt formaat - - - - - Stiknaad ——— Tunnel



Let op: Hou rekening in je opmaak met de stiksels, zodat deze na afwerking niet op ongewenste wijze door je beeld, tekst of logo komen. Het aan te leveren formaat is 82x112 cm.

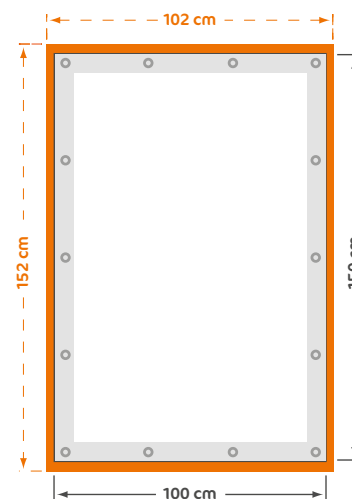
Spandoeken met ringen of tunnel

Spandoeken kunnen worden afgewerkt met ringen. Daarbij heb je de keuze uit ringen om de 30 cm, ringen om de 50 cm of ringen op de hoeken. Hieronder tref je de aanleverspecificaties voor spandoeken met ringen. Als voorbeeld is een spandoek van 100 x 150 cm gebruikt.

Ringen om de 30 cm

Doek	100 x 150 cm
Afloop	
x/PE Polyester, Blockout en mesh:	1 cm rondom
Vlagendoek:	2,5 cm rondom
Aan te leveren formaat:	
PVC/PE Polyester, Blockout en Mesh:	102 cm x 152 cm
Vlagendoek:	105 cm x 155cm

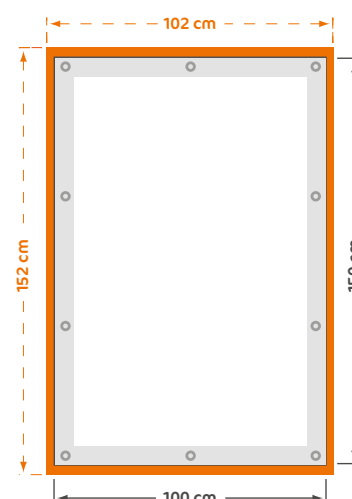
Let op: Houd in je ontwerp rekening met de plaatsing van de ringen. Plaats belangrijke beelden en teksten minimaal 5 cm binnen de snijlijnen.



Ringen om de 50 cm

Doek	100 x 150 cm
Afloop	
PVC/PE Polyester, Blockout en mesh:	1 cm rondom
Vlagendoek:	2,5 cm rondom
Aan te leveren formaat:	
PVC/PE Polyester, Blockout en Mesh:	102 cm x 152 cm
Vlagendoek:	105 cm x 155cm

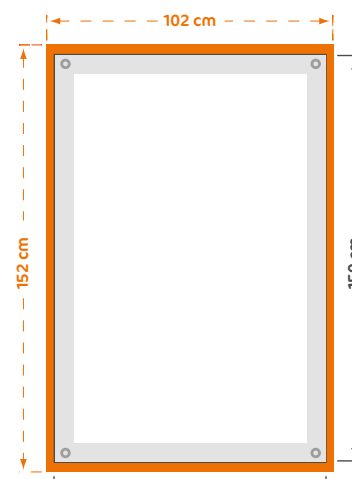
Let op: Houd in je ontwerp rekening met de plaatsing van de ringen. Plaats belangrijke beelden en teksten minimaal 5 cm binnen de snijlijnen.



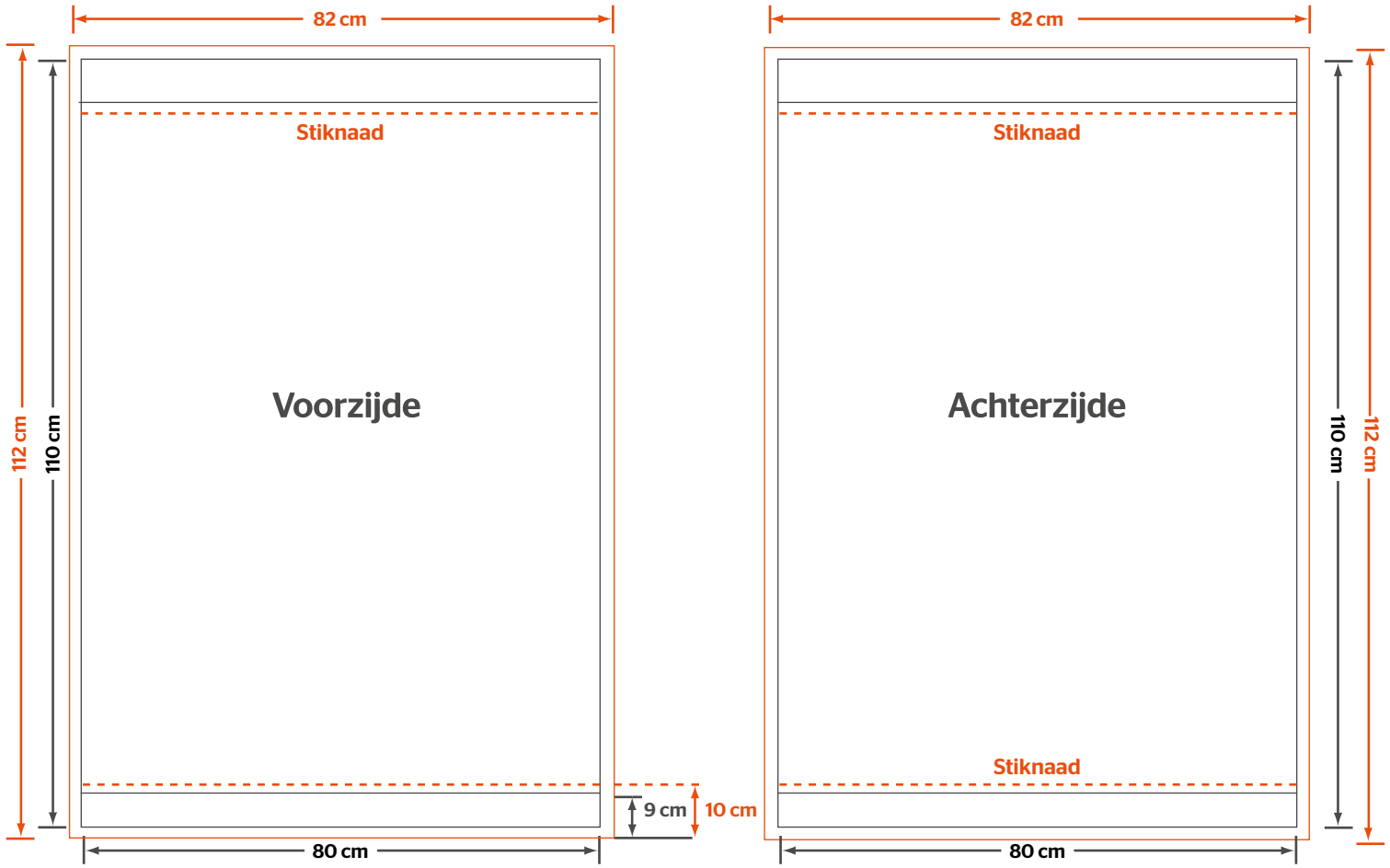
Ringen op de hoeken

Doek	100 x 150 cm
Afloop	
PVC/PE Polyester, Blockout en mesh:	1 cm rondom
Vlagendoek:	2,5 cm rondom
Aan te leveren formaat:	
PVC/PE Polyester, Blockout en Mesh:	102 cm x 152 cm
Mesh: Vlagendoek:	105 cm x 155cm

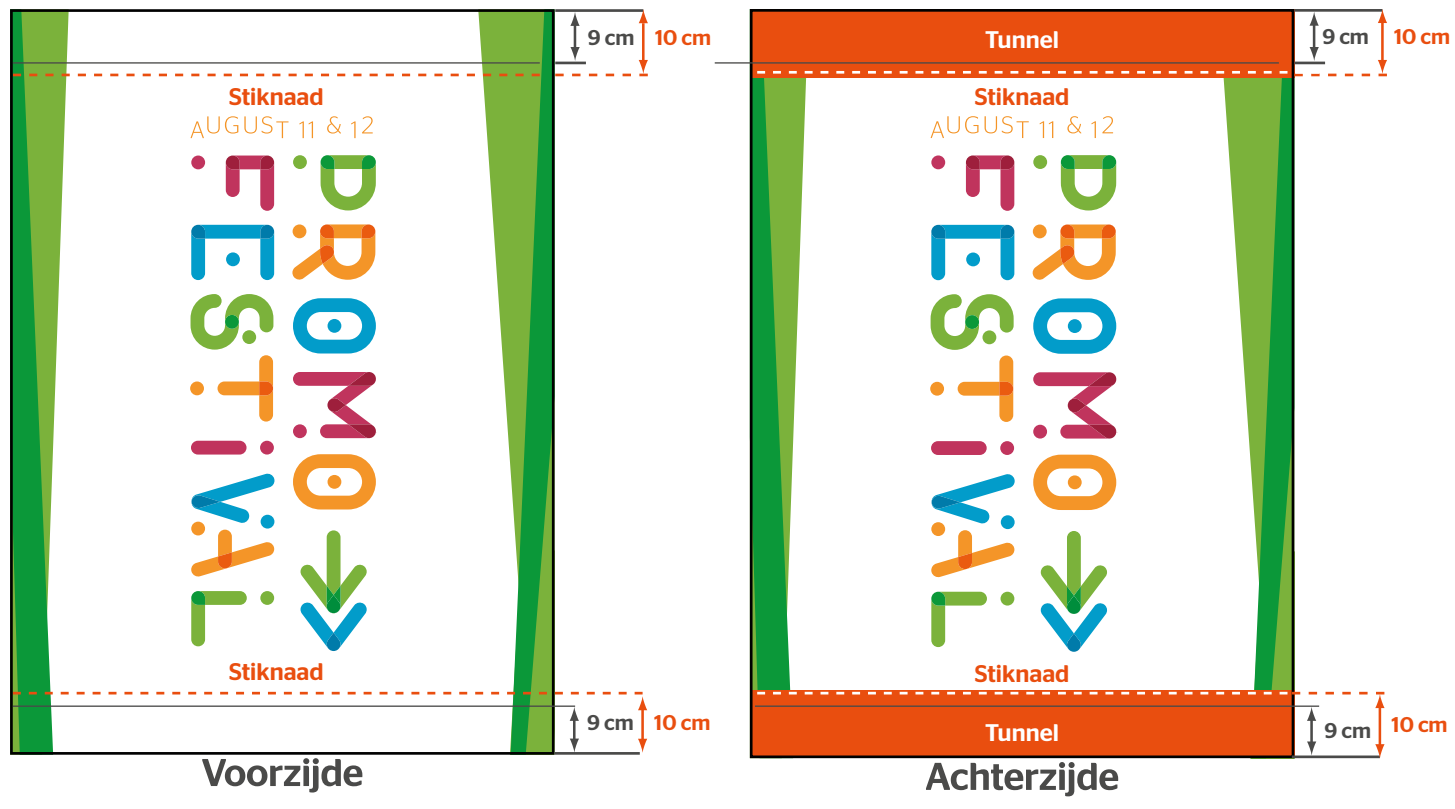
Let op: Houd in je ontwerp rekening met de plaatsing van de ringen. Plaats belangrijke beelden en teksten minimaal 5 cm binnen de snijlijnen.



Spandoeken kunnen worden afgewerkt met een tunnelzoom. Hieronder tref je de aanleverspecificaties aan. Als voorbeeld is een spandoek van 80 x 110 cm gebruikt.



 Snijmarge, tevens aan te leveren formaat  Afgewerkt formaat  Stiknaad  Tunnel



Let op: Hou rekening in je opmaak met de stiksels, zodat deze na afwerking niet op ongewenste wijze door je beeld, tekst of logo komen. Het aan te leveren formaat is 82x112 cm. Bij vlaggendoeck is dit 85x115 cm, hier is de afloop 2,5 cm.