

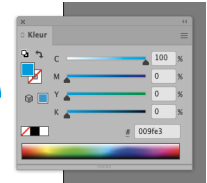
Spot Color - White

Pour nous fournir une bonne infographie avec contour, vous avez besoin d'un logiciel DTP professionnel comme Adobe Illustrator ou Adobe Indesign.

Étape 1

Bien qu'il sera bientôt imprimé en blanc, tous les éléments seront en 100% cyan.

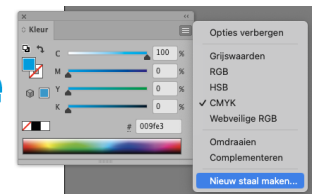
PANTONE White



Étape 2

Cliquer sur le menu options et choisissez Create new swatch.

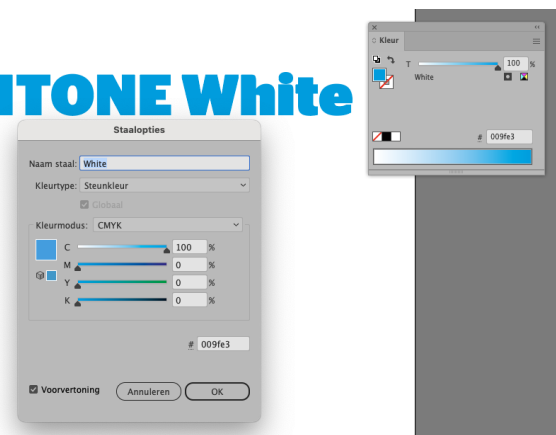
PANTONE White



Étape 3

Nommer la White (avec une majuscule). Sélectionner sous Color Type l'option Spot Color.

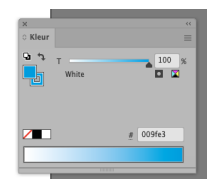
PANTONE White



Étape 4

Valider avec OK et contrôler si le nouveau groupe de couleurs est bien nommé. Le nouveau groupe de couleurs doit aussi être appliqué sur d'éventuelles lignes.

PANTONE White




Voorbeeld



Fout



Goed



***Vous ne vous en sortez pas ?
Veuillez alors contacter notre
service client.***