














Anlage 2

Leistungsbeschreibung

bei Wartung nach Herstellervorgabe durch eine befähigte Person

													
Funktionsprüfungen													
Betriebsbereitschaft	•	•	•	•	•	•	•	•	•	•	•	•	•
Bewegungsabläufe	•	•	•	•	•	•	•	•	•	•	•	•	•
Auf auffällige Geräusche prüfen	•	•	•	•	•	•	•	•	•	•	•	•	•
Fester Sitz der Befestigungselemente	•	•	•	•	•	•	•	•	•	•	•	•	•
Dichtigkeit des Antriebes		•	•		•*		•	•		•		•	•
Dichtigkeit des Feuerschutzabschlusses		•			•								•
Absenkbare Boden- und Auflaufdichtung		•			•								
Verschleißteil-/Ersatzteilkontrolle und Zustandsprüfung													
Zustandsüberprüfung aller beweglichen Teile	•	•	•	•	•	•	•	•	•	•	•	•	•
Ermittlung des Abnutzungsgrades, soweit erforderlich Austausch der defekten Teile**	•	•	•	•	•	•	•	•	•	•	•	•	•
Einstellungen/Justierungen													
Bewegte und sicherheitstechnische Teile	•	•	•	•	•	•	•	•	•	•	•	•	•
Hydraulische Funktionen		•			•		•			•			•
Reinigung und Pflege													
Bewegte und sicherheitstechnische Teile (außer Tür-/Torblatt)	•	•	•	•	•	•	•	•	•	•	•	•	•
Antriebsverkleidung/Gehäuseabdeckung	•	•	•	•	•	•	•	•	•	•	•	•	•
Schmierung der beweglichen Teile nach Herstellervorgabe	•	•	•	•	•	•	•	•	•	•	•	•	•
Dokumentation													
Im Leistungsnachweis/Wartungsprotokoll, Fehlfunktionen und Mängel/Austausch von Ersatzteilen	•	•	•	•	•	•	•	•	•	•	•	•	•
Führung der Prüfunterlagen und Prüfbücher, sofern diese von Seiten des Betreibers vorliegen***	•	•	•	•	•	•	•	•	•	•	•	•	•
Zusätzliche Arbeiten													
Überprüfung und Nachstellung der Schließfolgeregelung		•			•			•		•			
Überprüfung der Signaleingänge der externen Brandmeldeanlage****	•	•	•		•	•	•	•	•	•	•		•
Auslösung manuell über Rauch-/Brandmelder – Äußere Reinigung Rauch-/Brandmelder		•			•			•		•			
Türblatt und/oder Zarge auf mechanische Schäden und Korrosionsschäden kontrollieren	•	•	•	•	•	•					•	•	•
Sicherheitsprüfungen													
Auf ihren betriebssicheren Zustand auf Grundlage der einschlägigen Vorschriften und Richtlinien prüfen	•	•	•	•	•	•	•	•	•	•	•	•	•
Anbringung Prüfsiegel	•	•	•	•	•	•	•	•	•	•	•	•	•
Übereinstimmung der Dokumentation mit der bauaufsichtlichen Zulassung	•	•	•		•	•	•	•	•	•	•		•

* Türschließer ** Gegen Entgelt nach Absprache vor Ort Austausch der defekten Teile, soweit erforderlich. *** Müssen im Objekt zugänglich sein. **** Die Auslösung muss ggf. vom Betreiber/Eigentümer angemeldet werden.