








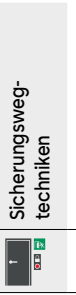









Anlage 2

Leistungsbeschreibung

bei Wartung nach Herstellervorgabe durch eine befähigte Person

																	
Funktionsprüfungen																	
Betriebsbereitschaft	•	•	•	•	•	•	•	•	•	•	•	•	•	•	•	•	•
Bewegungsabläufe	•	•	•	•	•	•	•	•	•	•	•	•	•	•	•	•	•
Auf auffällige Geräusche prüfen	•	•	•	•	•	•	•	•	•	•	•	•	•	•	•	•	•
Fester Sitz der Befestigungselemente	•	•	•	•	•	•	•	•	•	•	•	•	•	•	•	•	•
Dichtigkeit des Antriebes		•	•		•*		•	•		•					•*		
Dichtigkeit des Feuerschutzabschlusses		•			•								•	•	•	•	•
Absenkbare Boden- und Auflaufdichtung		•			•										•		
Verschleißteil-/Ersatzteilkontrolle und Zustandsprüfung																	
Zustandsüberprüfung aller beweglichen Teile	•	•	•	•	•	•	•	•	•	•	•	•	•	•	•	•	•
Ermittlung des Abnutzungsgrades, soweit erforderlich Austausch der defekten Teile**	•	•	•	•	•	•	•	•	•	•	•	•	•	•	•	•	•
Einstellungen/Justierungen																	
Bewegte und sicherheitstechnische Teile	•	•	•	•	•	•	•	•	•	•	•	•	•	•	•	•	•
Hydraulische Funktionen		•			•		•			•			•				
Reinigung und Pflege																	
Bewegte und sicherheitstechnische Teile (außer Tür-/Torblatt)	•	•	•	•	•	•	•	•	•	•	•	•	•		•		
Antriebsverkleidung/Gehäuseabdeckung	•	•	•	•	•	•	•	•	•	•	•	•	•	•	•	•	•
Schmierung der beweglichen Teile nach Herstellervorgabe	•	•	•	•	•	•	•	•	•	•	•	•	•	•	•	•	•
Dokumentation																	
Im Leistungsnachweis/Wartungsprotokoll, Fehlfunktionen und Mängel/Austausch von Ersatzteilen	•	•	•	•	•	•	•	•	•	•	•	•	•	•	•	•	•
Führung der Prüfunterlagen und Prüfbücher, sofern diese von Seiten des Betreibers vorliegen***	•	•	•	•	•	•	•	•	•	•	•	•	•	•	•	•	•
Zusätzliche Arbeiten																	
Überprüfung und Nachstellung der Schließfolgeregelung		•			•			•		•					•		
Überprüfung der Signaleingänge der externen Brandmeldeanlage****	•	•	•		•	•	•	•	•	•			•	•		•	•
Auslösung manuell über Rauch-/Brandmelder – Äußere Reinigung Rauch-/Brandmelder		•			•			•		•				•		•	•
Türblatt und/oder Zarge auf mechanische Schäden und Korrosionsschäden kontrollieren	•	•	•	•	•	•					•	•	•	•	•	•	•
Sicherheitsprüfungen																	
Auf ihren betriebssicheren Zustand auf Grundlage der einschlägigen Vorschriften und Richtlinien prüfen	•	•	•	•	•	•	•	•	•	•	•	•	•	•	•	•	•
Anbringung Prüfsiegel	•	•	•	•	•	•	•	•	•	•	•	•	•	•	•	•	•
Übereinstimmung der Dokumentation mit der bauaufsichtlichen Zulassung	•	•	•		•	•		•	•	•	•	•	•	•	•	•	•

* Türschließer

** Gegen Entgelt nach Absprache vor Ort Austausch der defekten Teile, soweit erforderlich.

*** Müssen im Objekt zugänglich sein.

**** Die Auslösung muss ggf. vom Betreiber/Eigentümer angemeldet werden.