

INSTALLERA DIN TRÅDLÖSA ROUTER.

Installationen tar bara en minut.

TELE2

Välkommen till din nya datatjänst!

Med den här trådlösa routern surfar du nu alltid lite enklare. Ta med dig bredbandet till sommarstugan, kontoret, husvagnen eller vart du vill. Och dessutom kan flera personer surfa samtidigt. Allt du behöver är mobiltäckning och ett eluttag.

Du surfar i vårt blixtsnabba 4G-nät som når över 99% av befolkningen.

I den här manualen hittar du information om hur du installerar din router. Sedan är det bara att sätta igång att surfa!



Innehållsförteckning:


Paketets innehåll	4
Lär känna din router	5
Anslut en dator trådlöst	6
Anslut datorn med kabel	8
Vanliga frågor	10
Fler smarta lösningar	11

Paketets innehåll:



Bredbandsrouter




 Nätverkssladd



 Strömsladd

Lär känna din router.



1. Kontrollampa för ström

2. Kontrollampa för trådlöst internet

3. Kontrollampa för nätverksläge

- **Blå:** Kontrollampen lyser med ett statiskt blått ljus när routern är uppkopplad mot 4G-nätet och ingen data överförs. Kontrollampen blinkar blått när routern är uppkopplad mot 4G-nätet och data överförs.
- **Grön:** Kontrollampen lyser med ett statiskt grönt ljus när routern är uppkopplad mot 3G-nätet och ingen data överförs. Kontrollampen blinkar grönt när routern är uppkopplad mot 3G-nätet och data överförs.
- **Orange:** Kontrollampen lyser med ett statiskt ljus i orange när routern är uppkopplad mot 2G-nätet och ingen data överförs. Kontrollampen blinkar i orange när routern är uppkopplad mot 2G-nätet och data överförs.

4. Kontrollampa för mobil signalstyrka

5. SIM-kortshållare

6. På/Av-knapp för router

7. Strömuttag

8. Bredbandsuttag

9. Återställning av router

För att återställa routern håller du till exempel en pennspets intryckt i hålet i ca 5 sekunder.

10. På/Av-knapp för trådlöst nätverk

Routern kopplar du in så här:

Det finns flera sätt att koppla in routern, beroende på hur du vill surfa hemma. Här följer instruktioner för hur du ansluter din dator trådlöst. Se sidan 8 om du vill ansluta med kabel.

Anslut en dator trådlöst.

1



Koppla routerns strömkabel i ett strömutfattag.

2



Om inga lampor på routerns framsida lyser, tryck på ON/OFF-knappen tills de börjar lysa.


Anslut en dator trådlöst.

3



Sök efter trådlösa nätverk på din dator. Ditt nya trådlösa nätverk heter samma sak som din router. Namnet på routern hittar du på baksidan av routern efter WLAN-Name (SSID), det står Tele2Internet och en sifferkombination. Klicka på namnet.

4



Nu är det dags att logga in på nätverket. Alla uppgifter hittar du på baksidan av routern. Lösenordet till nätverket står efter WLAN-Key. Tänk på att skriva stora och små bokstäver som de står angivna. (Inloggning med lösenord till nätverket krävs bara en gång, sedan sker anslutningen automatiskt.) Klart! Nu kan du surfa med din nya router.

Här följer instruktioner för hur du ansluter en dator med kabel.

Anslut en dator med kabel.

1



Koppla routerns strömkabel i ett strömutfag.


2



Om inga lampor på routerns framsida lyser, tryck på ON/OFF-knappen tills de börjar lysa.

Anslut en dator med kabel.

3



Stoppa in en nätverkssladd i routerns LAN-utfag och koppla ihop den med datorn. (En kortare nätverkskabel ingår, vill du ha en längre går det bra att köpa i närmaste elhandel.) Klart! Nu kan du surfa med din nya router.

Vanliga frågor.

Hur många kan surfa samtidigt?

Upp till 32 stycken enheter kan vara anslutna samtidigt. Det betyder till exempel att hela familjen eller alla på kontoret kan surfa på samma router.

Kan jag koppla upp min telefon och surfa via WiFi?

Ja, du gör precis som när du kopplar upp dig till ett annat trådlöst bredband.

Hur är det med säkerheten?

Din routers trådlösa nätverk är skyddat med ett lösenord som du finner på routerns baksida. Det gör att du kan känna dig trygg och att ingen obehörig kan komma åt ditt nätverk.

Jag vill ändra inställningar och lösenord på min router. Hur gör jag då?

Logga in på routern via din webläsare. Routerns adress är 192.168.1.1. Routerns lösenord finns på baksidan av routern.

Hur fort surfar man i 4G?

Med Tele2 surfar du blixtsnabbt. Oftast har du mellan 10–40Mbit/s i nedladdningshastighet, men med lite medvind kan du komma upp i hastigheter över 100 Mbit/s.

Jag har en Mac, kommer 4G-abonnemanget fungera på den?

Ja, det fungerar även på Mac. Precis som vanligt.

Fler användbara tips.

För att ditt liv som Tele2-kund ska bli så enkelt som möjligt vill vi gärna ge dig några användbara tips. Läs mer på tele2.se

Mitt Tele2.

Glöm inte att gå in och registrera dig på tele2.se/mitt-tele2. På Mitt Tele2 får du full koll på förbrukning, fakturor etc.

Autogiro.

Om du kopplar din betalning till autogiro slipper du faktura-avgifter och krångel. Betalningen sker automatiskt och det enda du behöver tänka på är att det finns pengar på kontot. På tele2.se/autogiro hittar du mer information.

Extra datapaket.

Om du skulle surfa upp din data kan du givetvis fylla på med mer. Gå in på tele2.se/extradata där du enkelt kan köpa till extra data.

Funderar du över något?

Läs mer på tele2.se eller kontakta oss på:

Kundservice Privat: 0772-25 25 25

Kundservice Företag: 0200-23 23 23

TELE2