

2022年 6月
Scopusバージョンアップ情報

2022年 6月
エルゼビア・ジャパン株式会社



Scopus 2022年 6月バージョンアップ情報

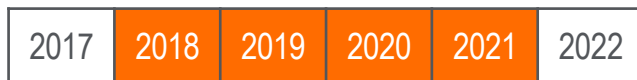
2022年6月にScopusのバージョンアップがあり、以下の変更および機能強化が行われました。

1. 2021年の各種ジャーナル評価指標 (CiteScore/SNIP/SJR)が更新されました。

2021年の各種ジャーナル評価指標 (CiteScore)が更新されました。

- ジャーナル評価指標CiteScore
あるジャーナルに出版された論文が平均で何回引用されたかを示します。
(注：特定の論文の被引用数ではありません。)

A. 引用している論文



B. 出版された論文



A. 2018～2021年に出版された論文が
2018～2021年に引用された回数

CiteScore 2021 =

B. 2018～2021年に出版された論文数

文献タイプ: A B とも査読文献 (Article、Review、
Conference Paper、Book Chapter、Data Paper)

CiteScoreの利点	
包括性 Comprehensive	<ul style="list-style-type: none">• 世界最大級の抄録・引用文献データベースScopusに基づいている• ジャーナルだけでなく他の逐次刊行物のCiteScoreも算出できる
透明性 Clear	<ul style="list-style-type: none">• CiteScoreの算出根拠となる文献をScopusで確認できる
最新性 Current	<ul style="list-style-type: none">• 新しいタイトルは創刊年の翌年からCiteScoreを取得できる• CiteScore Tracker (翌年のCiteScoreの速報値) は毎月更新される
無料 Free	<ul style="list-style-type: none">• 誰でも無料で利用できる

CiteScoreの算出方法（Impact Factorとの比較）

CiteScoreの算出方法

論文が平均で何回引用されたかを示す指標

開発元: Elsevier

使用データベース: Scopus

A. 引用している論文



B. 出版された論文



$$\text{CiteScore 2021} = \frac{\text{A. 2018~2021年に出版された論文が2018~2021年に引用された回数}}{\text{B. 2018~2021年に出版された論文数}}$$

文献タイプ: A B とも査読文献 (Article、Review、Conference Paper、Book Chapter、Data Paper)

補正: なし

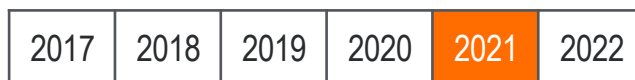
自己引用: 含む

Impact Factorの算出方法

論文が平均で何回引用されたかを示す指標

開発元: Clarivate Analytics

使用データベース: Web of Science



$$\text{Impact Factor 2021} = \frac{\text{A. 2019~2020年に出版された論文が2021年に引用された回数}}{\text{B. 2019~2020年に出版された論文数}}$$

文献タイプ: A は全文献タイプ、B はCitable Items (Article、Review)

補正: なし

自己引用: 含む



ELSEVIER

Scopusで利用できる他のジャーナル評価指標（SNIPとSJR）

SNIP (Source Normalized Impact per Paper)

分野による引用のされやすさの違いを考慮して被引用率を補正した指標（平均 = 1）

開発元: Leiden University CWTS

使用データベース: Scopus

A. 引用している論文



B. 出版された論文



$$\text{SNIP 2021} = \frac{\text{A. 2018~2020に出版された論文が2021年に引用された回数}}{\text{B. 2018~2020年に出版された論文数}}$$

対象文献タイプ: A B ともArticle、Review、Conference Paper（参考文献がない文献は除外）

補正: 分野

自己引用: 含む

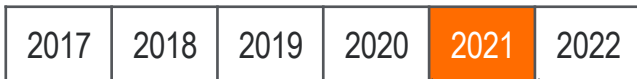


SJR (Scimago Journal Rank)

引用元のジャーナルの評判によって引用に重み付けした指標（平均 = 1）

開発元: Scimago Lab

使用データベース: Scopus



$$\text{SJR 2021} = \frac{\text{A. 2018~2020に出版された論文が2020年に引用された回数}}{\text{B. 2018~2020年に出版された論文数}}$$

対象文献タイプ: A B ともArticle、Review、Conference Paper, Short Survey

補正: 引用元のジャーナルの評判

自己引用: 最大33%

収録誌の検索とブラウズ

- Scopusの収録誌は、トップメニューの [収録誌] から確認できます。

Scopus

検索 リスト **収録誌** Scival アカウントを作成

収録誌

タイトル ▼ **分野、タイトル、出版社、ISSNで検索** **出版物を検索**

項目を選択して絞り込み

適用 フィルタをクリア

表示オプション

Open Accessジャーナルのみを表示

4年間の数

最小の数を選択しない

最小の被引用数

最小の文献数

CiteScore上位区分

トップ10%のタイトルのみを表示

99-75パーセンタイル

74-50パーセンタイル

49-25パーセンタイル

24-0パーセンタイル

出版物タイプ

43,685 件の結果

↓ Scopusタイトルリストをダウンロード Scopus出版物リストについて

評価指標の表示年: 2021

	出版物名 ↓	CiteScore ↓	最大パーセンタイル ↓	被引用数 2018-21 ↓	文献数 2018-21 ↓	被引用率% ↓
<input type="checkbox"/> 1	Ca-A Cancer Journal for Clinicians	716.2	99% 1/360 Oncology	76,632	107	91
<input type="checkbox"/> 2	Nature Reviews Molecular Cell Biology	140.9	99% 1/386 Molecular Biology	28,743	204	90
<input type="checkbox"/> 3	The Lancet → 収録誌詳細ページ		99% 1/826 General Medicine	198,711	1,723	76
<input type="checkbox"/> 4	New England Journal of Medicine	110.5	99% 2/826 General Medicine	261,485	2,367	85
<input type="checkbox"/> 5	Reviews of Modern Physics	102.0	99% 1/240 General Physics and Astronomy	14,489	142	97

(サインインが必要)
タイトルリストのダウンロード、
評価指標付タイトルリストは個別リクエストが必要です。

各タイトルの情報

- CiteScore 2021
- CiteScore 2021の最大パーセンタイル、ランク、分野
- 被引用数2018-2021
- 文献数2018-2021
- 被引用率%
- SNIP
- SJR
- 出版社

収録誌詳細ページ

- 収録誌の出版情報、CiteScoreの算出根拠などを確認できます。

The screenshot shows the Scopus journal details page for 'The Lancet'. The page includes the journal's name, Scopus recording period (1823 to present), publisher (Elsevier), ISSN (0140-6736), E-ISSN (1474-547X), and field (Medicine: General Medicine). It also displays various metrics: CiteScore 2021 (115.3), SJR 2021 (15.652), and SNIP 2021 (33.801). Below the journal information, there are tabs for 'CiteScore', 'CiteScoreランクとトレンド', and 'Scopus収録期間'. The 'CiteScore' tab is selected and highlighted with a red box. It shows the CiteScore 2021 value of 115.3, calculated as $115.3 = \frac{198,711 \text{ (2018~2021年の被引用数)}}{1,723 \text{ (2018~2021年の文献数)}}$. The 'CiteScoreTracker 2022' tab is also highlighted with a red box, showing a value of 113.7, calculated as $113.7 = \frac{172,486 \text{ (現在までの被引用数)}}{\text{現在までの文献数 } 1,517}$. To the right of these tabs, there is a red text box stating: 'CiteScoreTracker 2022 2022年の速報値 (毎月更新) → 2023年6月頃にCiteScore 2021として固定'. At the bottom left, the Elsevier logo is visible.

Scopus

収録誌詳細

The Lancet

Scopus収録期間: 1823年から現在まで
出版社: Elsevier
ISSN: 0140-6736 E-ISSN: 1474-547X
分野: (Medicine: General Medicine)
出版物タイプ: Journal

CiteScore 2021 115.3
SJR 2021 15.652
SNIP 2021 33.801

すべての文献を表示 文献アラートを設定 出版物リストに保存 ジャーナルホームページ ICate BIDSYS

CiteScore CiteScoreランクとトレンド Scopus収録期間

CiteScore 2021

$$115.3 = \frac{198,711 \text{ (2018~2021年の被引用数)}}{1,723 \text{ (2018~2021年の文献数)}}$$

算出日: 05 May, 2022

CiteScoreTracker 2022

$$113.7 = \frac{172,486 \text{ (現在までの被引用数)}}{\text{現在までの文献数 } 1,517}$$

最終更新日: 06 June, 2022 • 毎月更新

CiteScoreTracker 2022
2022年の速報値 (毎月更新)
→ 2023年6月頃にCiteScore
2021として固定

CiteScore 2021
算出の根拠となる文献数、被引用数
の文献リストも確認することができ
ます

ELSEVIER

CiteScoreのランクとトレンド

- 各分野に分類されているジャーナル一覧、該当ジャーナルのランクとトレンドなどを確認できます。

The screenshot shows the Scopus interface for 'The Lancet'. The journal's CiteScore 2021 is 115.3, SJR 2021 is 15.652, and SNIP 2021 is 33.801. The journal is categorized under 'Medicine: General Medicine'. A table shows the journal's rank in its field for 2021, with The Lancet at #1. A chart titled 'CiteScoreトレンド' shows the journal's CiteScore value and its percentile within the field from 2017 to 2021. The CiteScore value increases from approximately 60 in 2017 to 115.3 in 2021, while the percentile remains consistently at 99.

Scopus

検索 リスト 収録誌 Scival アカウントを作成

収録誌詳細

フィードバック > ジャーナル比較 >

The Lancet

Scopus収録期間: 1823年から現在まで
出版社: Elsevier
ISSN: 0140-6736 E-ISSN: 1474-547X
分野: Medicine: General Medicine
出版物タイプ: Journal

すべての文献を表示 出版物リストに保存 ジャーナルホームページ iCate BISSYS

CiteScore **CiteScoreランクとトレンド** Scopus収録期間

CiteScoreランク 2021 分野: General Medicine

★	ランク	出版物名	パーセンタイル
★	#1	The Lancet	99パーセンタイル
★	#1	The Lancet	99パーセンタイル
	#2	New England Journal of Medicine	99パーセンタイル
	#3	National Vital Statistics Reports	99パーセンタイル
	#4	Nature Reviews Disease Primers	99パーセンタイル
	#5	The Lancet Global Health	99パーセンタイル

ジャーナルが複数の分野に分類されている場合は各分野のランクとパーセンタイルを確認できる

CiteScoreとベンチマーキングのトレンド

CiteScoreトレンド

年	CiteScore値	分野内のパーセンタイル
2017	60	99
2018	65	99
2019	70	99
2020	85	99
2021	115.3	99

ELSEVIER