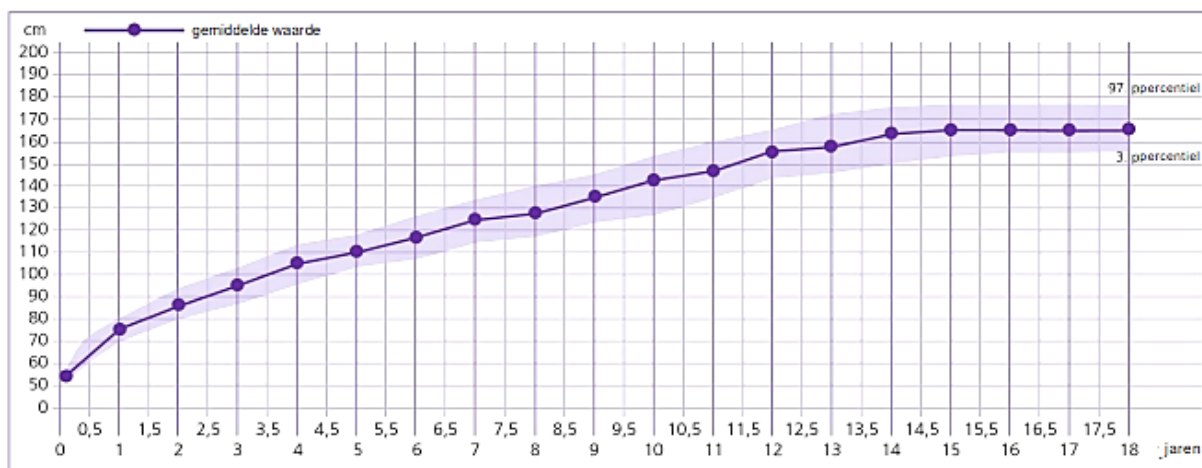


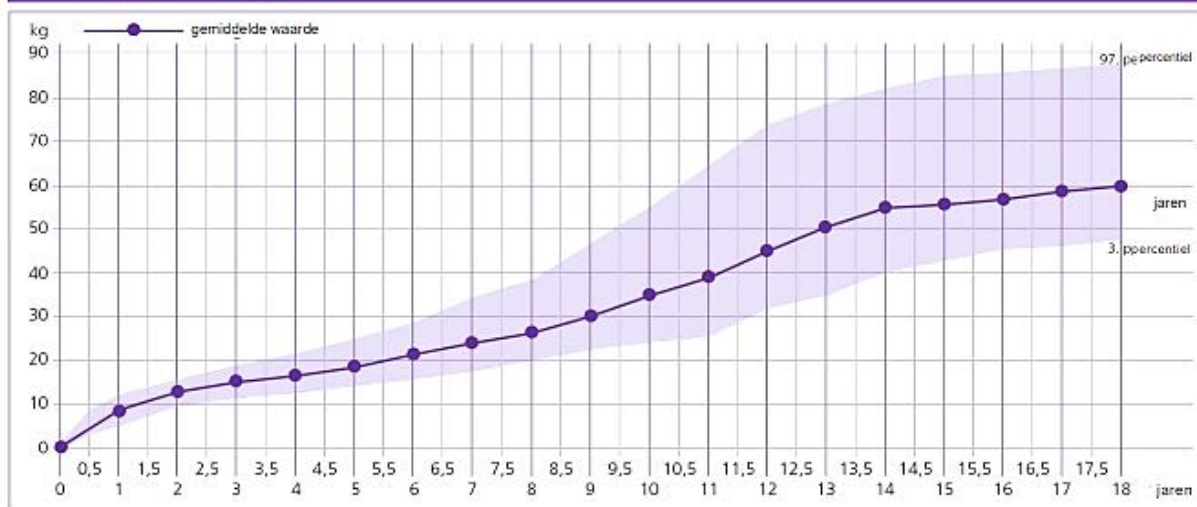
Naam patient: \_\_\_\_\_ Datum van eerste beoordeling (eerste onderzoek): \_\_\_\_\_ Geboortedatum: \_\_\_\_\_

	Basis- waarde	Vervolgonderzoeken							
Datum van onderzoek									
Lichaamslengte (cm)									
Lichaamsgewicht (kg)									
Bloeddruk									
Hartslag									
Eetlust									

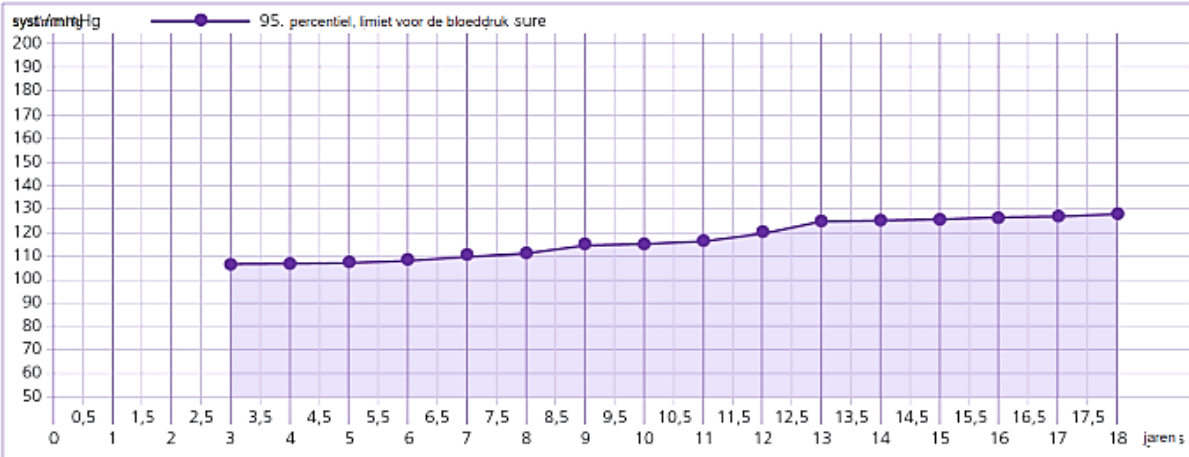
**Groeicurve**



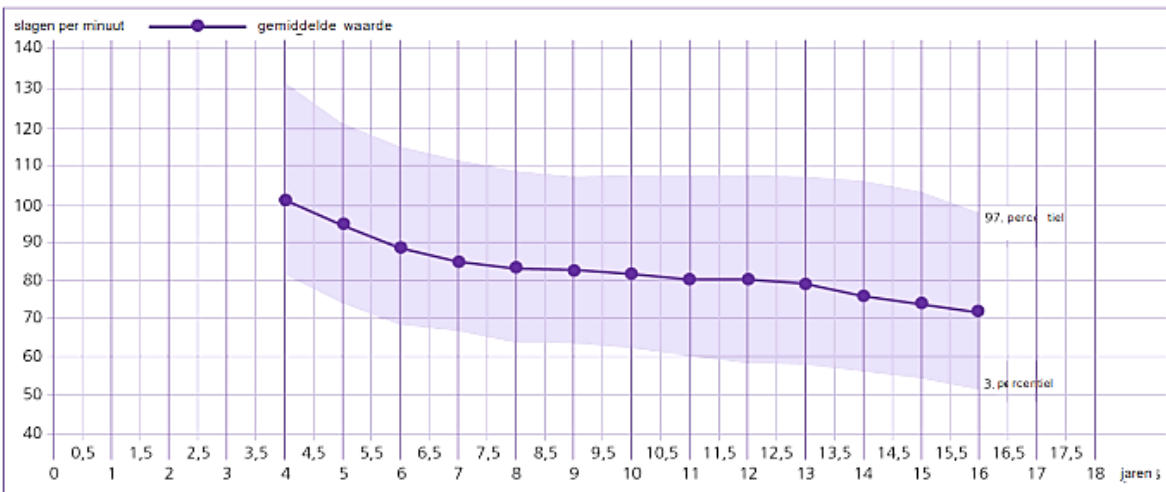
**Lichaamsgewicht diagram**



## Bloeddruk diagram



## Pols diagram



## Eetlustgrafiek

Behandeldatum:	1.				2.				3.				4.				5.			
HONGERIG																				
NORMALE EETLUST																				
WEINIG EETLUST																				
GEEN EETLUST																				
	's ochtends	tussen de middag	's middags	's avonds	's ochtends	tussen de middag	's middags	's avonds	's ochtends	tussen de middag	's middags	's avonds	's ochtends	tussen de middag	's middags	's avonds	's ochtends	tussen de middag	's middags	's avonds
Behandeldatum:	6.				7.				8.				9.				10.			
HONGERIG																				
NORMALE EETLUST																				
WEINIG EETLUST																				
GEEN EETLUST																				
	's ochtends	tussen de middag	's middags	's avonds	's ochtends	tussen de middag	's middags	's avonds	's ochtends	tussen de middag	's middags	's avonds	's ochtends	tussen de middag	's middags	's avonds	's ochtends	tussen de middag	's middags	's avonds