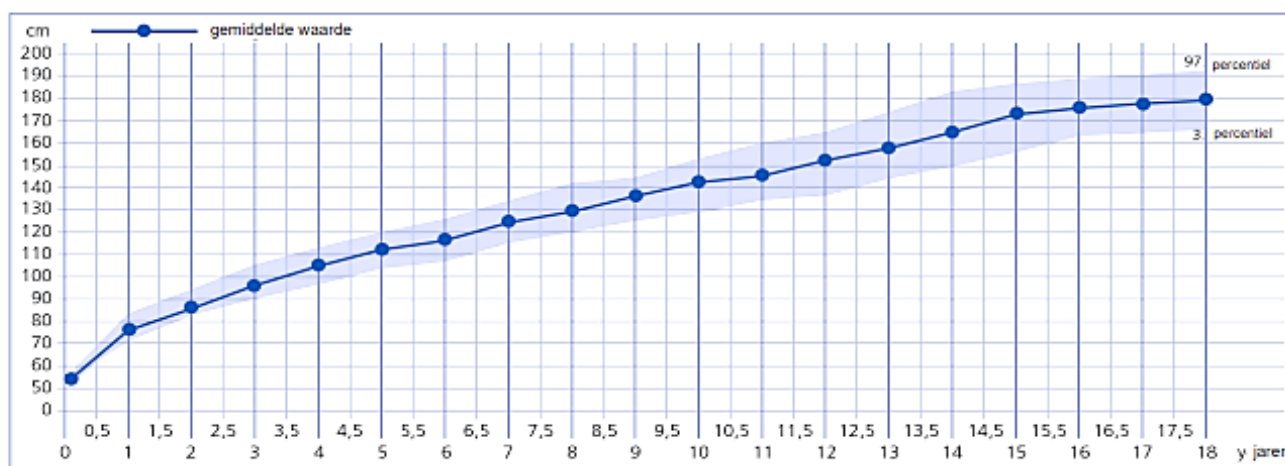


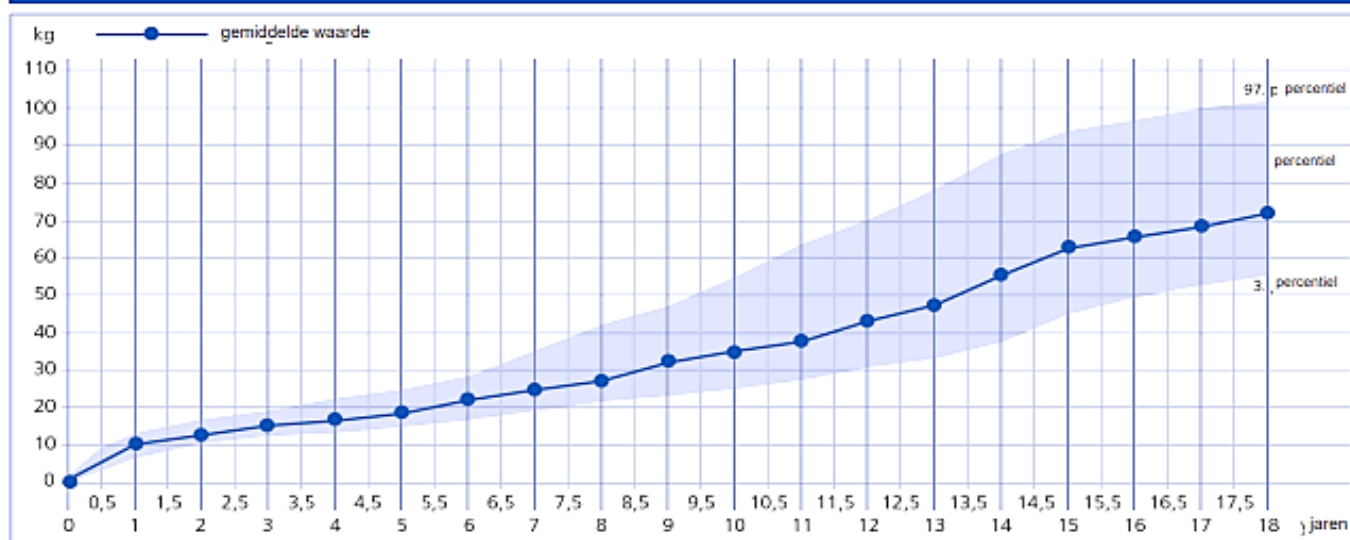
Naam patient: \_\_\_\_\_ Datum van eerste beoordeling (eerste onderzoek): \_\_\_\_\_ Geboortedatum: \_\_\_\_\_

	Basis-waarde	Vervolgonderzoeken							
Datum van onderzoek									
Lichaamslengte (cm)									
Lichaamsgewicht (kg)									
Bloeddruk									
Hartslag									
Eetlust									

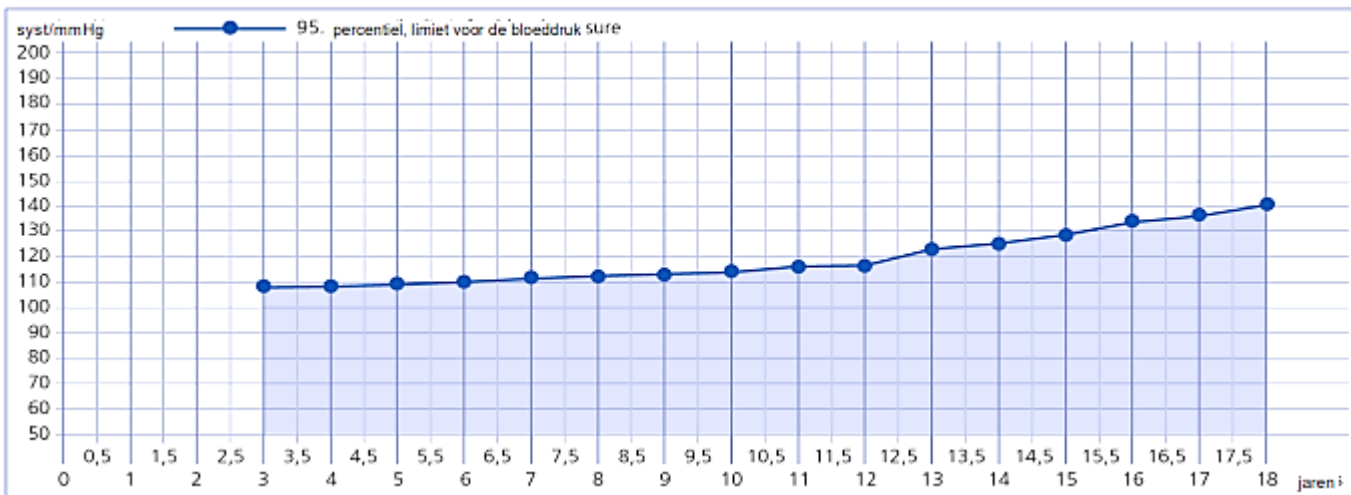
Groeicurve



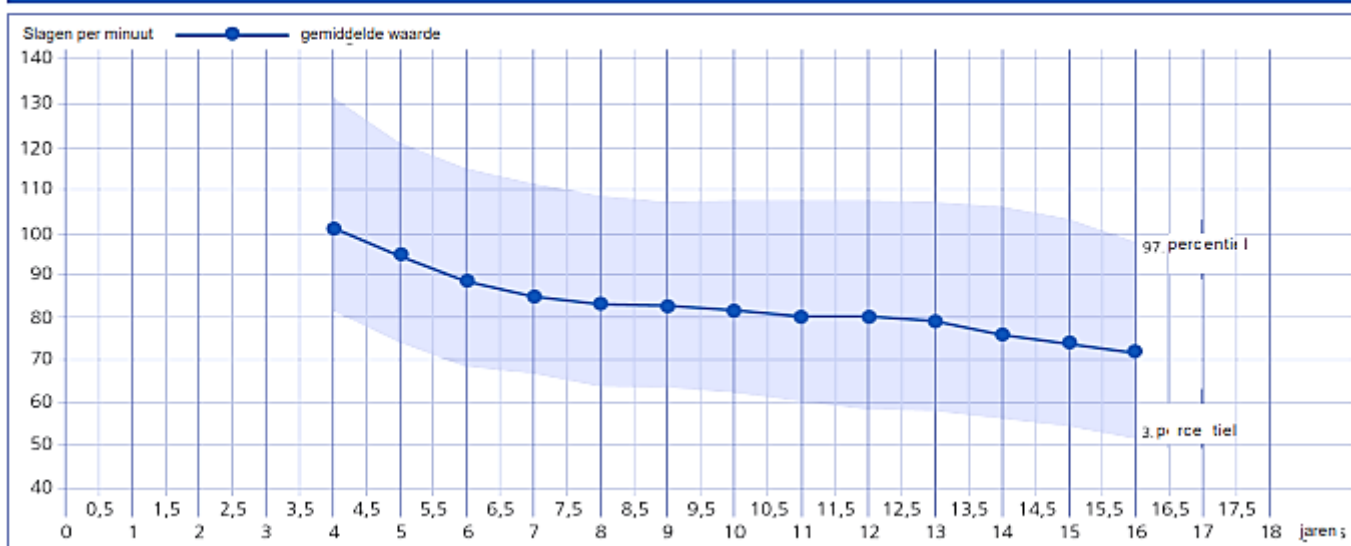
Lichaamsgewicht diagram



## Bloeddruk diagram



## Pols diagram



## Eetlustgrafiek

Behandeldatum :	1.				2.				3.				4.				5.			
HONGERIG																				
NORMALE EETLUST																				
WEINIG EETLUST																				
GEEN EETLUST																				
	1/ ochtend	1/ tussen de middag	1/ middags	1/ avonds	1/ ochtend	1/ tussen de middag	1/ middags	1/ avonds	1/ ochtend	1/ tussen de middag	1/ middags	1/ avonds	1/ ochtend	1/ tussen de middag	1/ middags	1/ avonds	1/ ochtend	1/ tussen de middag	1/ middags	1/ avonds
Behandeldatum :	6.				7.				8.				9.				10.			
HONGERIG																				
NORMALE EETLUST																				
WEINIG EETLUST																				
GEEN EETLUST																				
	1/ ochtend	1/ tussen de middag	1/ middags	1/ avonds	1/ ochtend	1/ tussen de middag	1/ middags	1/ avonds	1/ ochtend	1/ tussen de middag	1/ middags	1/ avonds	1/ ochtend	1/ tussen de middag	1/ middags	1/ avonds	1/ ochtend	1/ tussen de middag	1/ middags	1/ avonds